



Landeshauptstadt  
München  
**Direktorium**  
Statistisches Amt

München in Zahlen

2017



München zählt

## Geschichte

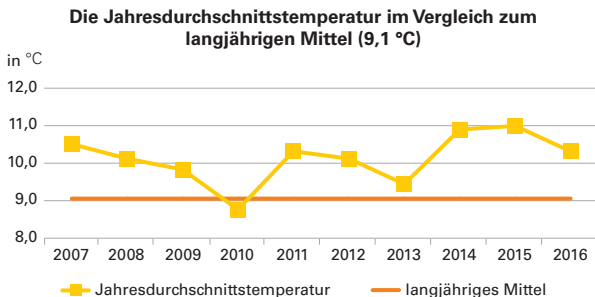
- 1158 Gründung durch Heinrich den Löwen (14.6.)
- 1214 München wird zum ersten Mal urkundlich als Stadt bezeichnet
- 1255 München wird Residenzstadt der Wittelsbacher
- 1494 Einweihung der Frauenkirche, dem Wahrzeichen Münchens
- 1589 Eröffnung des Münchner Hofbräuhauses
- 1789 Der Englische Garten wird der Öffentlichkeit übergeben
- 1806 München wird Hauptstadt des Königreichs Bayern
- 1810 Erstes Oktoberfest (17.10.) anlässlich der Vermählung des Kronprinzen Ludwig mit der Sachsenprinzessin Therese
- 1818 Bayern erhält eine Verfassung
- 1825 – König Ludwig I.- München wird zu einer Kunststadt
- 1848 mit Weltruf
- 1839 Die erste Eisenbahn fährt von München nach Augsburg (1.9.)
- 1848 – König Max II. - Ausbildung des „Maximilianstils“ in der Architektur
- 1864
- 1864 – König Ludwig II. - Blüte des Musiklebens und des Kunsthandwerks
- 1886
- 1901 München hat 500 000 Einwohner
- 1918 Kurt Eisner ruft die Republik aus (7.11.)
- 1923 Der Hitler-Putsch scheitert (9.11.)
- 1933 Machtergreifung der Nationalsozialisten (9.3.)
- 1939 Missglücktes Attentat auf Hitler im Bürgerbräukeller
- 1945 Der Einmarsch der Amerikaner bedeutet für München das Kriegsende (30.4.)
- 1957 Am 15. Dezember hat München eine Million Einwohner
- 1972 XX. Olympische Sommerspiele in München (26.8. – 11.9.)
- 1974 Fußballweltmeisterschaft
- 1983 Internationale Gartenbauausstellung (IGA)
- 1992 Eröffnung des neuen Münchner Flughafens (17.5.)
- 1998 Eröffnung des neuen Messegeländes in Riem (12.2.)
- 2002 Eröffnung der Pinakothek der Moderne (17.9.)
- 2005 Eröffnung der Allianz-Arena (30.5.)
- 2006 Eröffnungsspiel der Fußballweltmeisterschaft (9.6.)
- 2006 Einweihung der Synagoge und des Jüdischen Gemeindezentrums am Jakobsplatz (9.11.)
- 2008 Festsommer zum 850-jährigen Stadtjubiläum
- 2010 200-jähriges Jubiläum des Oktoberfestes mit „Historischer Wiesen“
- 2015 Eröffnung des NS-Dokumentationszentrum München (1.5.)
- 2015 Am 8. Mai hat München 1,5 Millionen Einwohner
- 2016 Die Münchner Trambahn wird 140 Jahre alt
- 2017 Spatenstich für den Bau der 2. S-Bahn-Stammstrecke (5.4.)

## Stadtgebiet

Geographische Lage der Stadtmitte (nördl. Turm des Doms)	48° 8' 23" n. Br., 11° 34' 28" ö. L.
Münchner Ortszeit	- 13 Min. 42 Sek. gegenüber mitteleurop. Zeit
Durchschnittliche Höhe	519 m über NN
Länge der Stadtgrenze	118,7 km
Größte Länge des Stadtgebietes (N-S-Richtung)	20,7 km
Größte Breite des Stadtgebietes (O-W-Richtung)	26,9 km
Gesamtfläche des Stadtgebietes (01.01.2016)	31 071 ha
darunter	
Gebäude und Freiflächen (44 %)	13 733 ha
Erholungsflächen (16 %)	4 909 ha
Verkehrsflächen (17 %)	5 239 ha
Landwirtschaftsflächen (15 %)	4 669 ha
Waldflächen (4 %)	1 358 ha

## Witterung (Jahr 2016)

Mittlere Lufttemperatur in °C	10,4
Sonnenscheindauer in Stunden	1 718
Niederschlagsmenge in mm	953
Tage mit Niederschlag	184
Sommertage (Maximum 25 °C oder höher)	57
Heiße Tage (Maximum 30 °C oder höher)	10
Frosttage (Minimum unter 0 °C)	64
Eistage (Maximum unter 0 °C)	8



## Städtepartnerschaften

**Edinburgh** seit 1954  
**Verona** seit 1960  
**Bordeaux** seit 1964

**Sapporo** seit 1972  
**Cincinnati** seit 1989  
**Kiew** seit 1989

**Harare** seit 1996

## Stadtvertretung

Oberbürgermeister: Dieter Reiter, SPD  
2. Bürgermeister: Josef Schmid, CSU  
3. Bürgermeisterin: Christine Strobl, SPD

Stadtrat (2014 – 2020; Stand 01.01.2017)

CSU	24 Sitze	Die Linke	2 Sitze
SPD	24 Sitze	ÖDP	2 Sitze
Bündnis 90/Die Grünen	13 Sitze	BfA, Freie	
Bayernpartei	5 Sitze	Wähler, HUT,	je 1 Sitz
FDP	3 Sitze	Piraten, Rosa	
LKR	2 Sitze	Liste	

## Bevölkerung (Jahr 2016 bzw. Jahresende 2016)

Einwohner (Einwohnermelderegister mit Hauptwohnsitz)	1 542 860
Frauen (50,5 %)	779 420
Männer (49,5 %)	763 440
Deutsche (71,7 %)	1 105 696
Ausländer/innen (28,3 %)	437 164
darunter Personen aus	
Europa (21,9 %)	333 983
davon aus EU-Ländern (14,9 %)	227 150
übriges Europa (7,0 %)	106 833
dar. aus Türkei	39 011
Afrika (1,3 %)	19 323
Amerika (1,0 %)	15 808
Asien (4,3 %)	65 875
Australien, Neuseeland, Ozeanien (0,1 %)	1 245

Altersstruktur

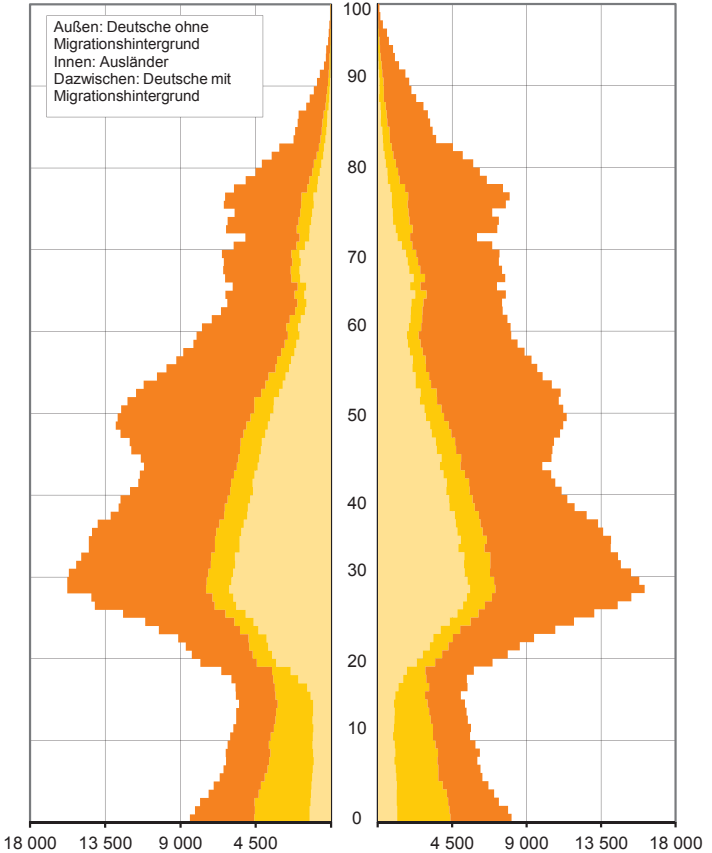
unter 6 Jahre (5,8 %)	88 793
6 bis unter 14 Jahre (6,1 %)	94 815
14 bis unter 18 Jahre (2,9 %)	43 989
18 bis unter 28 Jahre (13,4 %)	207 054
28 bis unter 45 Jahre (29,2 %)	450 958
45 bis unter 55 Jahre (14,8 %)	228 768
55 bis unter 65 Jahre (10,4 %)	161 181
65 Jahre und älter (17,3 %)	267 302

# Die Altersverteilung der Münchner Bevölkerung am 31.12.2016

Männer

Alter

Frauen



Privathaushalte zusammen	832 310
darunter Familien mit Kindern	141 902
davon deutsche Familien	76 355
deutsch/ausländische Familien	45 997
ausländische Familien	19 550
Alleinerziehende	27 400
Geburten	18 107
Sterbefälle	11 197
Geburtenüberschuss	6 910
Eheschließungen	10 871
Zugezogene	120 746
darunter Ausländer/innen	75 713
Weggezogene	106 578
darunter Ausländer/innen	55 928
Wanderungssaldo (+ / -)	+ 14 168
darunter Ausländer/innen	19 785

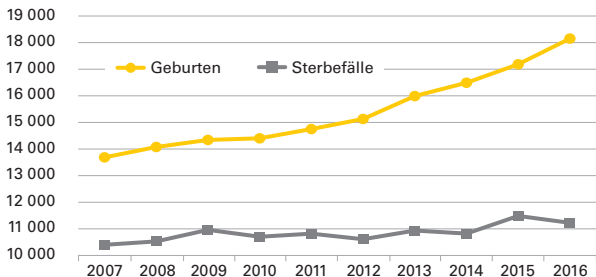
Beliebtester Mädchen-Vorname (2015)

Beliebtester Knaben-Vorname (2015)

Anna  
Maximilian

### Die Geburten und Sterbefälle in München 2007 - 2016

Personen



### Gesundheit (Jahresende 2015)

Krankenhäuser	49
Aufgestellte Betten (Jahresdurchschnitt)	11 353
Ärztliches Personal in Krankenhäusern	5 683
Nichtärztliches Personal in Krankenhäusern	24 387

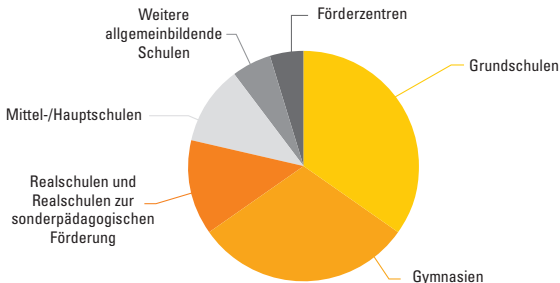
Ärzte/Ärztinnen in freier Praxis (ohne Privatpraxen)	3 832
Einwohner/innen je Arzt/Ärztin	397
Zahnärzte/-ärztinnen in freier Praxis (ohne Privatpraxen)	1 616
Einwohner/innen je Zahnarzt/ärztin	942
Apotheken (Jahresende 2016)	371
Einwohner/innen je Apotheke	4 159

## Soziales

Kindertageseinrichtungen (01.03.2016)	1 433
darunter städtisch	526
freigemeinnützige, einschl. Eltern-Kind-Initiativen	714
Betreute Kinder	73 470
davon 0 – unter 3-Jährige	15 219
3 – 8-Jährige (ohne Schulkinder)	41 444
5 – 14-Jährige (Schulkinder)	16 807
darunter in städtischen Einrichtungen	32 603
in freigemeinnützigen Einrichtungen	32 165
Personal	15 599
darunter städtisches	5 831
freigemeinnütziges	7 280

## Bildung (Schuljahr 2015/16 bzw. Wintersemester 2015/16)

**Die Schüler/innen der  
allgemeinbildenden Schulen 2015/2016**



**Schüler/innen insgesamt: 125 621**

Allgemeinbildende Schulen insgesamt	336
Schüler/innen	125 621
und zwar weiblich	62 115
Ausländer/innen	24 169
davon Grundschulen	155
Schüler/innen	43 948
Mittel-/Hauptschulen	59
Schüler/innen	13 852
Förderzentren	30
Schüler/innen	5 847
Realschulen, einschl. RS z. sonderpäd. Förderung	38
darunter städtisch	20
Schüler/innen	16 788
Gymnasien	52
darunter städtisch	14
Schüler/innen	38 361
Weitere allgemeinbildende Schulen	13
Schüler/innen	6 825
Berufliche Schulen insgesamt	205
Schüler/innen	62 643
darunter städtisch	75
Schüler/innen	47 178
darunter Berufsschulen	36
Schüler/innen	38 812
Berufsfachschulen	84
Schüler/innen	7 417
Fachschulen	34
Schüler/innen	2 601
Fach- u. Berufsoberschulen	22
Schüler/innen	7 929
Hochschulen	17
Studierende	117 971
weiblich in Prozent	47,3
Ausländer/innen in Prozent	16,9
dar. Ludwig-Maximilians-Universität	50 481
weiblich in Prozent	60,3
Ausländer/innen in Prozent	15,4
Technische Universität	38 615
weiblich in Prozent	33,9
Ausländer/innen in Prozent	22,0
Hochschule für angewandte Wissenschaften	17 452
weiblich in Prozent	38,0
Ausländer/innen in Prozent	12,4



## Kultur (Jahr 2016 bzw. Jahresende 2016)

Theater	45
Besucher/innen ausgewählter Theater	
Nationaltheater	487 221
Residenztheater	183 117
Prinzregententheater (Großes Haus)	236 408
Münchener Kammerspiele	153 420
Münchener Volkstheater	106 805
Schauburg – Theater der Jugend	36 955
Deutsches Theater	276 930
Öffentliche Orchester	7
Besucher/innen ausgewählter Konzerte	
Münchener Philharmoniker	195 160
Öffentliche Rundfunkkonzerte	104 258
Bayerisches Staatsorchester	46 092
Münchener Symphoniker	75 874
Kinosäle	82
Besucher/innen	4 023 145
Museen	46
Besucher/innen ausgewählter Museen	
Alte Pinakothek	189 996
Neue Pinakothek	215 388
Museum Brandhorst	98 167
Bayerisches Nationalmuseum	99 970
Münchener Stadtmuseum	169 067
Städtische Galerie im Lenbachhaus	265 332
Deutsches Museum (Museumsinsel)	972 982
Museum Mensch und Natur	177 606
Öffentliche Bibliotheken	111
Medienbestand ausgewählter Bibliotheken	
Bayerische Staatsbibliothek	10 493 000
Universitätsbibliothek der LMU	4 921 698
Münchener Stadtbibliothek	2 763 349
Bibliothek des Deutschen Museums	967 403

## Freizeit und Sport (Jahr 2016 bzw. Jahresende 2016)

Olympiapark München – einschl. verpachteter Betriebe	
Fläche	850 000 m <sup>2</sup>
Fläche des Zeldaches	75 000 m <sup>2</sup>
Besucher/innen der Einzelveranstaltungen (691 Veranstaltungstage)	2 511 855
Besucher/innen der Dauerbetriebe	1 566 331

Plätze im Fußballstadion „Allianz-Arena“	75 000
Anzahl der Spiele (Saison 2016/17)	45
Besucher/innen (Saison 2016/17)	2 447 100
Anzahl der Stadionführungen	ca. 16 000
Besucher/innen der Stadionführungen	ca. 412 600

Sportvereine	698
Mitglieder	554 829
darunter weiblich	241 617

Sportanlagen / Sportstätten	
Bezirkssportanlagen	23
Städtische Sportanlagen (Freisportanlagen)	14
Vereinssportanlagen	171
Sport- und Mehrzweckhallen (einschl. Schulsporthallen)	386
Stadien	2
Eis- und Funsportzentren	2
Golfplätze	3
Pferderennbahnen	2
Hallenbäder	9
Freibäder	8
Schulschwimmbäder	32

Tierpark Hellabrunn (ca. 18 995 Tiere in 758 Tierarten, Fläche 40 Hektar)	
Besucher/innen	2 228 268

Botanischer Garten (ca. 16 000 Pflanzenarten, Fläche 21,2 Hektar)	
Besucher/innen	376 663

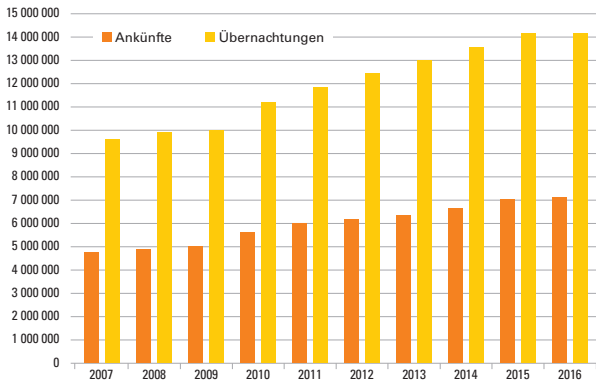
## **Tourismus** (Jahr 2016 bzw. Jahresende 2016)

Beherbergungsbetriebe	410
Betten	69 016

Angekommene Gäste	7 042 487
davon aus Deutschland	3 908 932
aus dem Ausland	3 133 555
darunter aus USA	378 513
Großbritannien u. Nordirland	246 536
Italien	240 079
Schweiz	233 853
Österreich	213 843

Übernachtungen von Gästen	14 041 090
darunter aus dem Ausland	6 716 583
Durchschnittliche Verweildauer .... Nächte	2,0

## Die Ankünfte und Übernachtungen



## Wirtschaft (Jahr 2016 bzw. Jahresende 2016)

Betriebe im Produzierenden Gewerbe:

Baugewerbe (mit <b>20</b> u. mehr Beschäftigten)	147
Beschäftigte	8 204
Verarbeitendes Gewerbe (mit <b>50</b> u. mehr Beschäftigten)	119
Beschäftigte	92 485

Handwerksbetriebe	21 611
Beschäftigte (einschl. Inhaber)	74 600

Umsätze der Münchner Wirtschaft 2014 in Mrd. Euro

(ohne MwSt.) nach der Umsatzsteuerstatistik	310,4
darunter Produzierendes Gewerbe (56,7 %)	175,9
Handel, Instandhaltung, Kfz-Reparatur (20,6 %)	64,4
Gastgewerbe, Verkehr (2,4 %)	7,3
Sonstige Dienstleistungen (20,3 %)	62,8

Messeplatz München

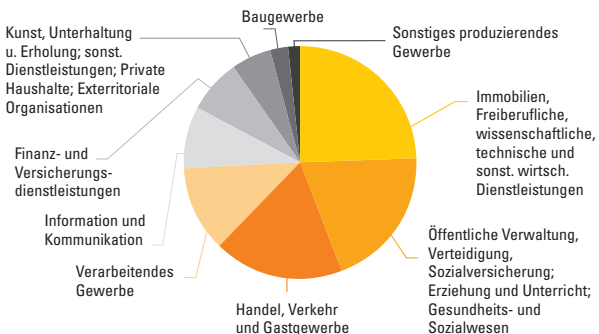
Messen der Messe München GmbH	16
Messen anderer Veranstalter	178
Aussteller	37 218
Besucher in Mio.	2,4

Oktoberfest (ohne „Oide Wies'n“)	
Besucher/innen in Mio.	5,6
Gastronomische Betriebe	86
darunter Festzelte	14
Marktkaufleute und Schausteller	437
Bierausschank in hl	66 231
Verzehr von Brathendl	366 876
Ochsen	116

## Arbeitsmarkt (2016)

Sozialversicherungspflichtig beschäftigte Arbeitnehmer/innen am Arbeitsort München (30.6.2016)	821 971
und zwar Frauen (48,1 %)	395 717
Männer (51,9 %)	426 254
Ausländer/innen (20,6 %)	169 591

### Die sozialversicherungspflichtig beschäftigten Arbeitnehmer/-innen am Arbeitsort München nach wirtschaftlicher Gliederung



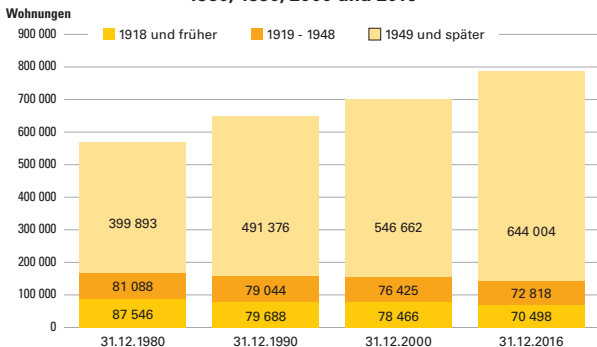
Arbeitslose insgesamt (Dezember 2016)	35 376
davon Frauen	16 354
Männer	19 021
darunter Vollzeitbeschäftigte	26 437
Teilzeitbeschäftigte	7 044
darunter Ausländer/innen	15 946
Arbeitslosenquote Stadt München (Dezember 2016)	4,2 %

## Bau- und Wohnungswesen

(Jahr 2016 bzw. Jahresende 2016)

Baugenehmigungen	
Gebäude	1 728
Wohnungen	9 660
Baufertigstellungen	
Gebäude	1 585
Wohnungen	7 815

### Der Wohnungsbestand nach dem Baujahr der Gebäude 1980, 1990, 2000 und 2016



Wohngebäudebestand	140 384
Wohnungsbestand	787 320

## Verkehr (Jahr 2016 bzw. Jahresende 2016)

S-Bahn (Inbetriebnahme am 28.5.1972)	
Zahl der Linien	8
Streckenlänge	434 km
U-Bahn (Inbetriebnahme am 19.10.1971)	
Zahl der Linien	8
Streckenlänge	95 km
Straßenbahn	
Zahl der Linien	13
Streckenlänge	82 km

Omnibusse	
Zahl der Linien	73
Streckenlänge	495 km
Kraftfahrzeuge (im Verkehr befindlich)	813 592
darunter Personenkraftwagen	701 131
Krafträder	61 612
Lkw	35 086
Kfz auf 1 000 Einwohner/innen	527
Neuzulassungen von Kraftfahrzeugen	210 735
darunter Personenkraftwagen	195 016
davon Privat	20 718
Firmen	174 298
Aushändigungen von Führerscheinen	19 861
darunter Pkw-Führerscheine	13 576
Straßenverkehrsunfälle	46 797
dabei Getötete	15
Verletzte	6 394
Gesamtlänge der Fahrbahnen für Kraftfahrzeuge	2 382 km
der Radfahrwege im Unterhalt der Stadt	943 km
Flughafen München	
Starts und Landungen	394 430
Fluggäste	42 261 309

---

Herausgegeben vom Statistischen Amt der Landeshauptstadt München,  
Schwanthalerstr. 68, 80336 München,  
Telefon (089) 233 82 700, Telefax (089) 233 82 757

**Internet:** <http://www.muenchen.de/statamt>

**E-mail:** [stat.amt@muenchen.de](mailto:stat.amt@muenchen.de)

Verantwortlich: Uta Thien-Seitz

Redaktion: Juliane Riedl, Andreas Rappert



**Bezugsquellen:**

Statistisches Amt der Landeshauptstadt München (siehe oben)  
Stadtinformation im Rathaus

Gesamtherstellung:

Weber Offset GmbH, Ehrenbreitsteiner Str. 42, 80993 München

Gedruckt auf Papier aus nachhaltiger, zertifizierter Waldbewirtschaftung.