


Stadtarchiv München



**Wie finde ich  
Geburts-,  
Ehe- und Sterbeurkunden?**

**Anleitung  
zur Recherche  
und  
Bestellung von  
Personenstandsbüchern  
des  
Stadtarchivs München**

(Stand 25.01.2024)

# Inhalt

Was finde ich im Stadtarchiv München? .....	3
1. Schritt: Urkundennummer ermitteln .....	4
2. Schritt: Ermittlung der Archivsignatur.....	11
3. Schritt: Einsichtnahme und Kopie der Urkunde.....	15
3.1 Geburtenbücher 1876 – 1893 .....	16
3.1.1 Keine Beglaubigung erforderlich (kostenfrei) .....	16
3.1.2 Beglaubigung erforderlich (kostenpflichtig) .....	18
3.1.2.1 Bestellung im Lesesaal des Stadtarchivs (Kosten: 1 Euro pro Kopie) .....	18
3.1.2.2 Bestellung online (Kosten: 1 Euro pro Kopie + 35 Euro pro halber Stunde Bearbeitungszeit).....	19
3.2 Geburtenbücher 1894 – 1910 .....	20
3.2.1 Keine Beglaubigung erforderlich (Kosten: 1 Euro pro Kopie) .....	20
3.2.2 Beglaubigung erforderlich (kostenpflichtig) .....	22
3.2.2.1 Bestellung im Lesesaal des Stadtarchivs (Kosten: 1 Euro pro Kopie) .....	22
3.2.2.2 Bestellung online (Kosten: 1 Euro pro Kopie + 35 Euro pro halber Stunde Bearbeitungszeit).....	23
3.3 Sonstige Personenstandsbücher .....	24
3.3.1 Keine Beglaubigung erforderlich (kostenfrei) .....	24
3.3.2 Beglaubigung erforderlich (kostenpflichtig) .....	25
3.3.2.1 Bestellung im Lesesaal des Stadtarchivs (Kosten: 1 Euro pro Kopie) .....	25
3.3.2.2 Bestellung online (Kosten: 1 Euro pro Kopie + 35 Euro pro halber Stunde Bearbeitungszeit).....	25
Anhang: Die Münchner Standesämter und ihre Zuständigkeits-bereiche.....	26
Standesamtliche Zuständigkeiten nach Eingemeindungen Münchener Vororte.....	27

## Was finde ich im Stadtarchiv München?

Die vorliegende Anleitung erklärt Ihnen, wie Sie im Stadtarchiv München zu einer konkreten Person einen Eintrag im Standesamtsbuch ermitteln, einsehen und eine Kopie erhalten.

Das Standesamt München beurkundet seit 1876 Geburten, Heiraten und Sterbefälle, die in München stattfanden. Die eigentliche Urkunde wird bis heute den Betroffenen übergeben. Gleichzeitig trugen die Beamten im vordigitalen Zeitalter eine wortgleiche Abschrift der Urkunde in das jeweilige Personenstandsbuch des Standesamts ein. So sind über die Personenstandsbücher alle ausgestellten Urkunden überliefert.

Im Stadtarchiv München werden die älteren Personenstandsbücher des Standesamts München, der später nach München eingegliederten Vororte sowie des Standesamtes Pasing archiviert:

<b>Geburtenbücher:</b>	<b>nach Ablauf von 110 Jahren <u>nach ihrer Anlage</u></b>	derzeit 1876 - 1912
<b>Heiratsbücher:</b>	<b>nach Ablauf von 80 Jahren <u>nach ihrer Anlage</u></b>	derzeit 1876 - 1942
<b>Sterbebücher:</b>	<b>nach Ablauf von 30 Jahren <u>nach ihrer Anlage</u></b>	derzeit 1876 - 1992

(Stand Dezember 2023)

Die jüngeren Personenstandsbücher werden noch beim Standesamt München aufbewahrt. Nutzen Sie hierfür bitte folgendes Online-Formular:

<https://stadt.muenchen.de/service/info/urkunden-bestellen/1063699/>.

Für Geburten, Heiraten und Sterbefälle, die außerhalb Münchens stattfanden, wenden Sie sich bitte an das für den jeweiligen Ort zuständige Standesamt bzw. Gemeindearchiv.

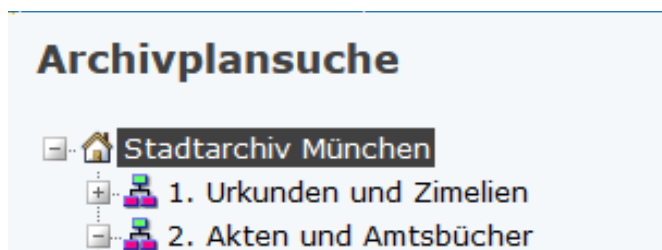
Für Geburts-, Heirats- und Sterbefallbescheinigungen aus der Zeit vor 1876 wenden Sie sich bitte an das zuständige kirchliche Archiv.

## 1. Schritt: Urkundenummer ermitteln

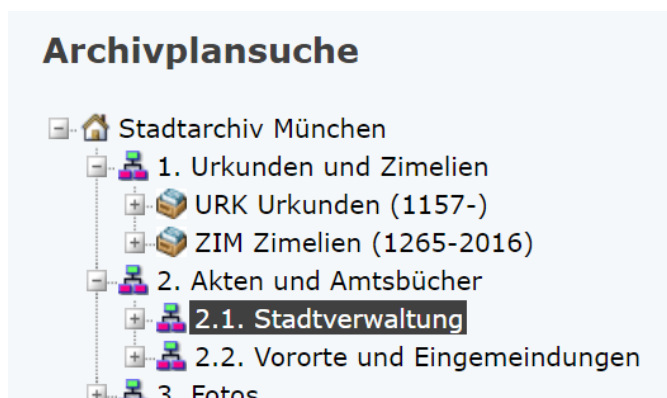
Um einen Standesamtseintrag zu finden, müssen Sie zunächst dessen Urkundenummer ermitteln. Beispielhaft wollen wir die Urkundenummer des Geburtseintrags zu Max Abel suchen, der 1894 in München zur Welt kam.

- Öffnen Sie die Archivplansuche im Online-Archivkatalog des Stadtarchivs München (<https://stadtarchiv.muenchen.de/scopeQuery/archivplansuche.aspx>).
- Öffnen Sie Stadtarchiv München durch Anklicken des Pluszeichens.

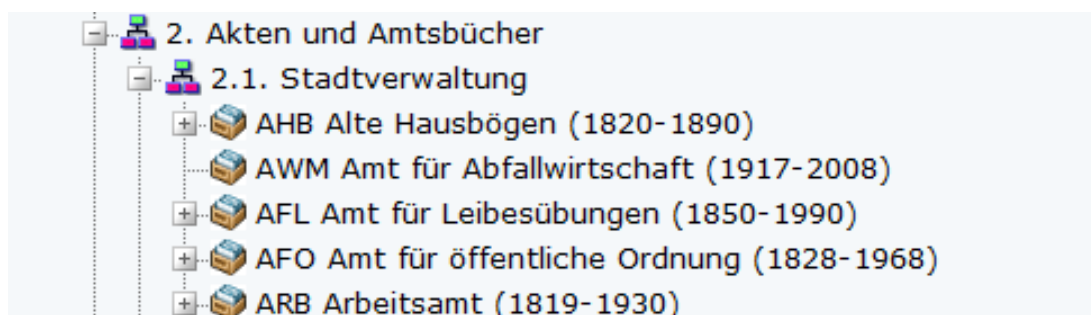
Es erscheint folgendes Bild:



- Öffnen Sie die Bestandsgruppe 2. Akten und Amtsbücher durch Anklicken des Pluszeichens:



- Öffnen Sie die Bestandsgruppe 2.1. Stadtverwaltung durch Anklicken des Pluszeichens:



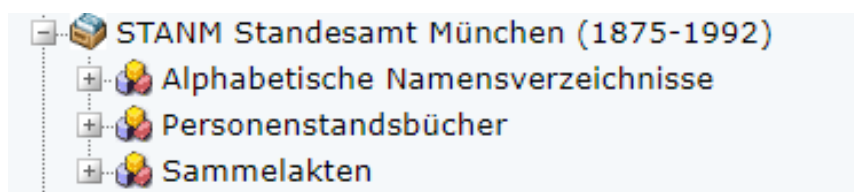
- Scrollen Sie bis zum Ende der angezeigten Liste und klicken Sie dann das Plus-Zeichen vor „Zum letzten Eintrag“ an:



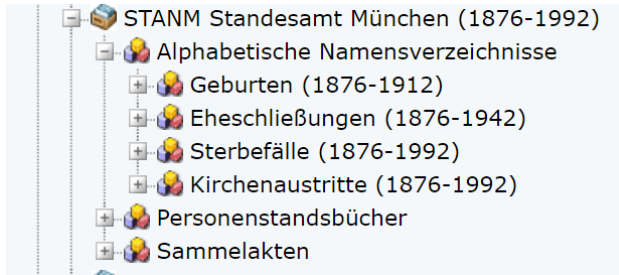
In der alphabetisch sortierten Liste sehen Sie nun u.a. die Bestände „Standesamt München“ und „Standesamt Pasing“:



- Öffnen Sie den für Sie relevanten Bestand (z.B. STANM Standesamt München) durch Klicken auf das Plus-Zeichen:



- Öffnen Sie die Unterlagengruppe Alphabetische Namensverzeichnisse durch Klicken auf das Plus-Zeichen:



- Öffnen Sie die für Ihre Suche relevante Serie (z.B. Geburten) durch Klicken auf das Plus-Zeichen.



- Ermitteln Sie das für den Eintrag zuständige Standesamt

Das Münchner Stadtgebiet ist in mehrere Standesämter unterteilt. Zum Bestand „Standesamt München“ zählen die ehemaligen Standesämter München I bis München IV sowie die ehemals selbständigen Standesämter später eingemeindeter Vororte. Die Zuständigkeitsbereiche der ehemaligen Standesämter München I bis IV finden Sie im [Anhang](#).

Pasing war früher selbstständig und behielt auch nach der Eingemeindung im Jahr 1938 ein autarkes Standesamt. Daher sind die Pasinger Standesamtsunterlagen dem Bestand „Standesamt Pasing“ (STANP) zugeordnet, der die Orte Pasing, Aubing, Lochhausen, Ober- und Untermenzing umfasst (s.o.).

Das heißt für Sie: Im besten Fall ist Ihnen das konkrete Standesamt bekannt, bei dem die Beurkundung des gesuchten Eintrags erfolgt ist. Ansonsten können Sie das Standesamt über die Wohnadresse der gesuchten Person [ermitteln](#). Ist auch dies nicht möglich, müssen Sie die **Namensverzeichnisse zu allen in Frage kommenden Standesämtern durchsehen**, bis Sie den gesuchten Eintrag finden – oder ausschließen können, dass es einen Eintrag gibt.

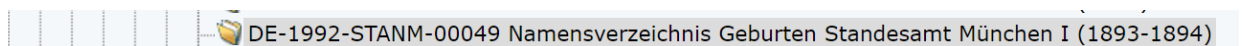
- Öffnen Sie das für Sie relevante Standesamt (z.B. Standesamt München I):

Es erscheinen die einzelnen, nach Jahrgängen geordneten Namensverzeichnisse:




Das heißt für Sie: Im besten Fall ist Ihnen das konkrete Jahr der Geburt / der Eheschließung / des Sterbefalls bekannt. Ansonsten müssen Sie die **Namensverzeichnisse zu allen in Frage kommenden Jahren durchsehen**, bis Sie den gesuchten Eintrag finden – oder ausschließen können, dass es einen Eintrag gibt.

- Öffnen Sie das einzelne Namensverzeichnis mittels **Doppelklicks auf den Text**, z.B.:



Sie gelangen auf eine Übersichtsseite mit Informationen zum Namensverzeichnis:

**DE-1992-STANM-00049 Namensverzeichnis Geburten**  
**Standesamt München I, 1893-1894 (Akt)**



Landeshauptstadt  
München

**Archivplan-Kontext**

- 🏠 [Stadtarchiv München](#)
  - 📁 [2. Akten und Amtsbücher](#)
    - 📁 [2.1. Stadtverwaltung](#)
      - 📁 [STANM Standesamt München \(1876-1992\)](#)
        - 📁 [Alphabetische Namensverzeichnisse](#)
          - 📁 [Geburten \(1876-1912\)](#)
            - 📁 [Standesamt München I](#)
              - 📁 [DE-1992-STANM-00048 Namensverzeichnis Geburten Standesamt München I \(1892\)](#)
              - 📁 [DE-1992-STANM-00049 Namensverzeichnis Geburten Standesamt München I \(1893-1894\)](#)
              - 📁 [DE-1992-STANM-00050 Namensverzeichnis Geburten Standesamt München I \(1895\)](#)

**Angaben zur Identifikation**

Bestand:	Standesamt München
Signatur:	DE-1992-STANM-00049
Signatur Archivplan:	DE-1992-STANM-00049
Titel:	Namensverzeichnis Geburten Standesamt München I
Entstehungszeitraum:	1893 - 1894
Stufe:	Akt
Archivalienart:	Amtsbuch

**Angaben zu Inhalt und Struktur**

Sachbegriffe:	Geburten; Geburt
---------------	------------------

**Angaben zur Benutzung**

Sprache:	Deutsch
Erscheinungsform:	analog

**Dateien**

Dateien:	<ol style="list-style-type: none"> <li>1. <a href="#">DE-1992-STANM-00049-1893.pdf</a></li> <li>2. <a href="#">DE-1992-STANM-00049-1894.pdf</a></li> </ol>
----------	--

Die digitalisierten Namensverzeichnisse sind unter „Dateien“ als PDF-Datei angehängt.



- Öffnen Sie das für Sie relevante digitalisierte Namensverzeichnis durch **Doppelklick auf den Text**

Innerhalb des Beispielbandes befinden sich die beiden Jahrgänge 1893 und 1894. Zur besseren Handhabbarkeit wurde der Gesamtinhalt des digitalisierten Namensverzeichnisses auf zwei PDF-Dateien aufgeteilt und die Jahreszahl im Dateinamen an die Signatur angehängt (im Beispiel – 1894). Wenn Sie z.B. das Namensverzeichnis der Geburten im Standesamt München I zum Jahrgang 1894 durchschauen möchten, öffnen Sie bitte die Datei mit dem Dateinamen:  
**DE-1992-STANM-00049-1894.pdf**

Bitte haben Sie ein wenig Geduld beim Öffnen der recht großen PDF-Dateien.

- Recherchieren Sie nach einem Eintrag zur gesuchten Person.

Die Namensverzeichnisse zu den Personenstandsbüchern sind stets nach diesem Schema aufgebaut:

Namensverzeichnis zum Geburtenbuch des Standesamts <u>I</u> München					Jahr <u>1894</u>
Familienname	Vorname	Geburtsdatum	Eintrag Nr.	Religion der Eltern *)	Bemerkungen
Abel	Antonie Amalie		666		fr.Riedl
Abel	Magdalena		3410		mayer leg.n.Schmucker-
Abel	Max		3037		
Abenthum	Philomena Maria		295		
Abergerger	Jakob Josef		1691		
Abmair	Mathilde		2227		
Abraham	Eleonore		4256		
Abstreiter	Wilhelmine		6360		
Achatz	Josepha		6711		fr.Niedermeier
Achatz	Walburga Christina		482		
Achmüller	Maria Theresia		9973		
Achtelstetter	Elisabeth		5995		
Acker	Emilie		10488		
Ackermann	Hugo		1051		fr.Schwaighofer
Ackermann	Johann Peter		1838		

Die Namensverzeichnisse enthalten eine alphabetische Namensliste mit den dazugehörigen Urkundennummern. Selten sind als zusätzliche Information die Daten (z.B. Geburtsdatum) angegeben.

Der Geburtseintrag für Max Abel (siehe oben) aus dem Jahr 1894 hat zum Beispiel die laufende Nummer 3037, zu finden in der Spalte „Eintrag Nr.“  
 Vollständig lautet die Urkundennummer:  
**Standesamt München I, Nr. 3037/1894**

Damit haben Sie die gesuchte Urkundennummer ermittelt!



- Tipps für die Suche:

- Hin und wieder finden sich in den alphabetischen Namensverzeichnissen Anmerkungen, dass die Geburt in einem (zu dem Zeitpunkt noch nicht eingemeindeten) Vorort beurkundet wurde: Bei Emilie Aichlmayr z.B. Schwab. (= Schwabing):

Aichlmayr	Emilie	Schwab.	377		
-----------	--------	---------	-----	--	--

- Es ist im Zusammenhang mit den Standesamtsunterlagen leider nicht möglich, in der Archiv-Datenbank einen gesuchten Namen per Volltextrecherche zu suchen!  
Es gibt derzeit keine Volltext-Indexierung zu den Digitalisaten. Die in der Datenbank hinterlegten PDF-Dateien müssen „durchgeblättert“ werden.
- Sofern eine Namenskonstellation im Namensverzeichnis mehrfach vorkommt, z.B. Alois Meier, kann es erforderlich sein, mehrere Urkundenummern daraufhin zu überprüfen, welcher Eintrag der zutreffende ist, insbesondere wenn im Namensverzeichnis kein (z.B. Geburts-)datum angegeben ist:

Maier	Alois		7331		
Mayer	Alois		729		
Mayer	Alois		4413m		n. Zeuschel

- Die verschiedenen Schreibweisen des Namens Meier (Mayer etc.) sind jeweils an einer Stelle zusammengefasst.
- Auch im Lesesaal des Stadtarchivs stehen PCs bereit, an denen Benutzer\*innen im Online-Archivkatalog recherchieren können.
- Wenn Sie bei der Online-Recherche einen Schritt (eine Ebene) zurück gehen möchten, klicken Sie bitte im Menü auf der linken Seite „Im Archivplan lokalisieren“ an, nicht den „Zurück-Button im Browser!“

Weitere Tipps zur Recherche erhalten Sie:

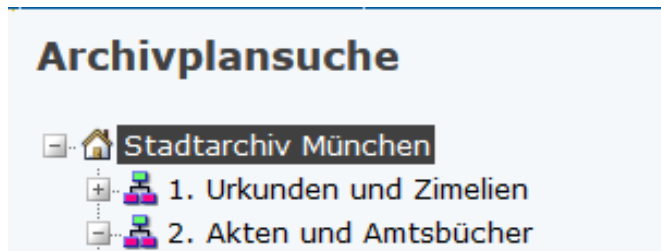
- durch Klicken auf „Hilfe“
- in den jährlich stattfindenden Einblicke-Veranstaltungen „Online ins Archiv“ und „Wie finde ich meine Vorfahren?“ (Veranstaltungsankündigungen finden Sie unter <https://stadt.muenchen.de/rathaus/verwaltung/direktorium/stadtarchiv.html>)

## 2. Schritt: Ermittlung der Archivsignatur

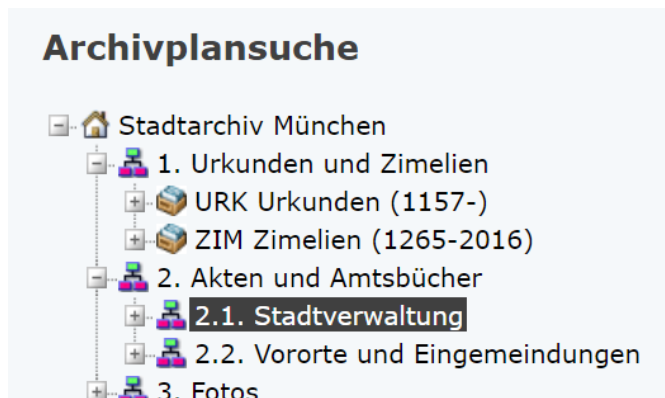
Wenn Sie die Urkundennummer des gesuchten Standesamtseintrags wissen, müssen Sie noch die Archivsignatur des Personenstandsbuchs ermitteln, indem sich der Eintrag befindet. Beispielhaft wollen wir nach der Archivsignatur des Geburtseintrags mit der Urkundennummer Standesamt München I, Nr. 5815/1876 suchen.

- Öffnen Sie die Archivplansuche im Online-Archivkatalog des Stadtarchivs München (<https://stadtarchiv.muenchen.de/scopeQuery/archivplansuche.aspx>).
- Öffnen Sie Stadtarchiv München durch Anklicken des Pluszeichens.

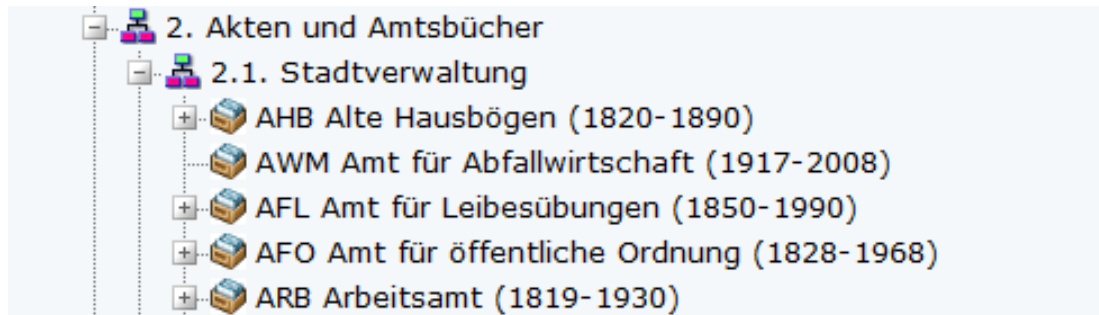
Es erscheint folgendes Bild:



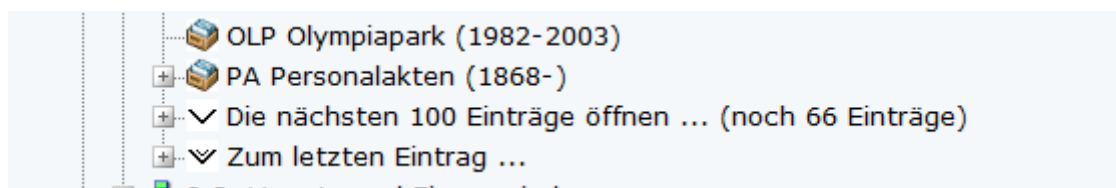
- Öffnen Sie die Bestandsgruppe 2. Akten und Amtsbücher durch Anklicken des Pluszeichens:



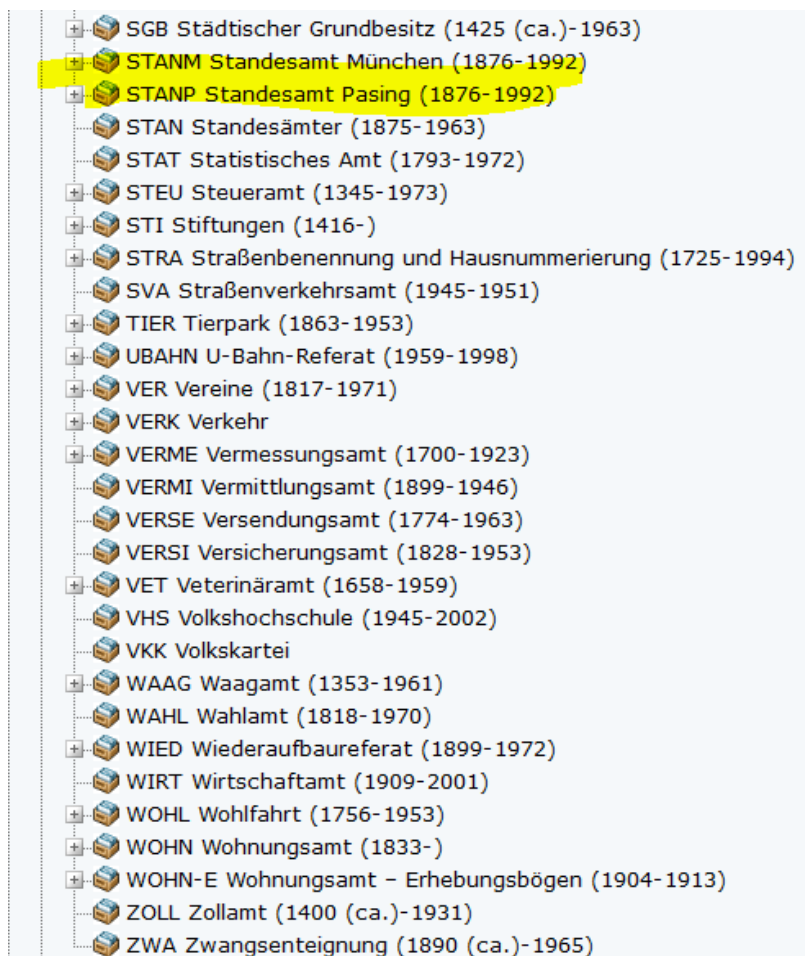
- Öffnen Sie die Bestandsgruppe 2.1. Stadtverwaltung durch Anklicken des Pluszeichens:



- Scrollen Sie bis zum Ende der angezeigten Liste und klicken Sie dann das Plus-Zeichen vor „Zum letzten Eintrag“ an:



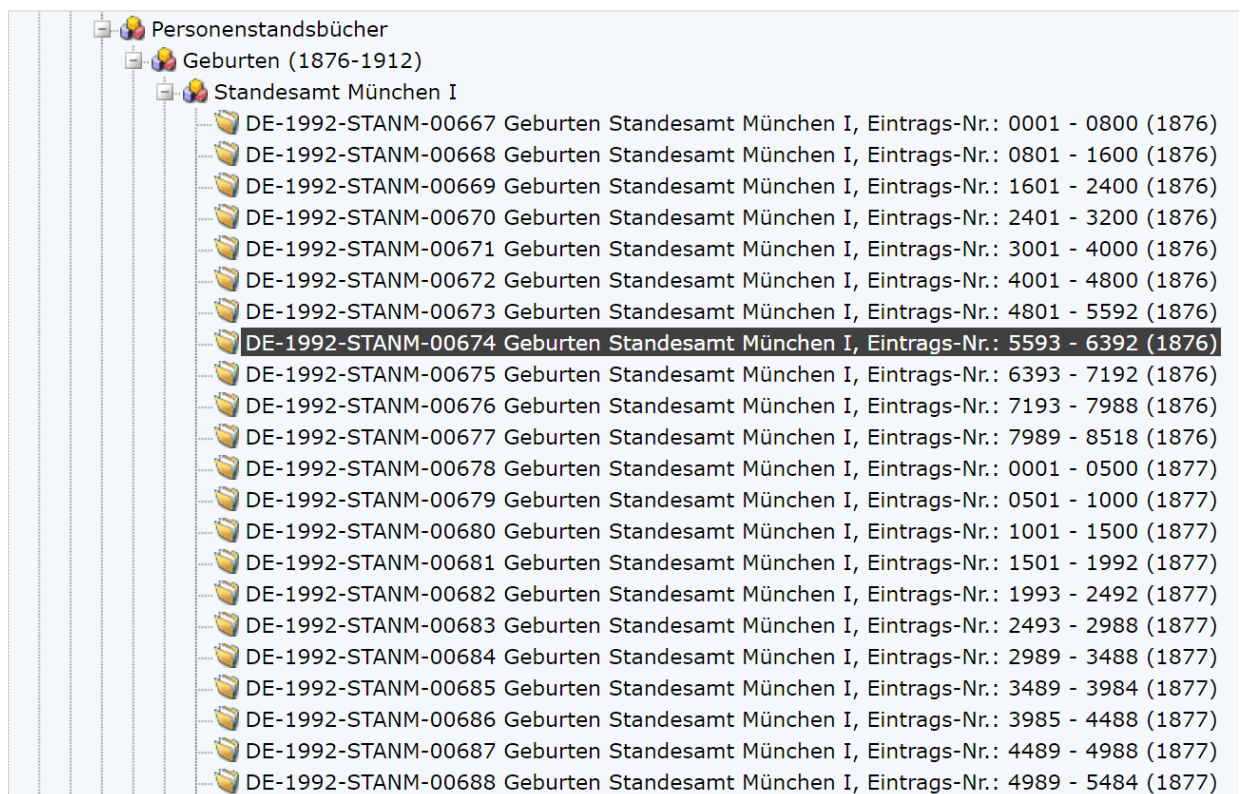
In der alphabetisch sortierten Liste sehen Sie nun u.a. die Bestände „Standesamt München“ und „Standesamt Pasing“:



- Öffnen Sie den für Sie relevanten Bestand (z.B. STANM Standesamt München) durch Klicken auf das Plus-Zeichen.
- Öffnen Sie die Unterlagengruppe „Personenstandsbücher“ durch Klicken auf das Pluszeichen:



- Öffnen Sie das für Sie relevante Standesamt durch Klicken auf das Pluszeichen (z.B. Standesamt München I):




Sie sehen nun eine Übersicht der vorhandenen Personenstandsbücher. Jedes Personenstandsbuch enthält eine größere Anzahl von Urkunden. Im Titel der Personenstandsbücher sind die enthaltenen Urkundennummern angegeben.

- Ermitteln Sie das einschlägige Personenstandsbuch.  
Suchen Sie nun aus der Liste das Personenstandsbuch heraus, in dem die Urkundennummer enthalten ist. Im Beispiel ist die Urkundennummer 5815 gesucht, die sich im Band mit den Eintrags-Nummern 5593 bis 6392 befindet.
- Öffnen Sie das einschlägige Personenstandsbuch durch Doppelklick auf den Text.

Sie erhalten eine Übersicht mit Informationen zum Personenstandsbuch, z.B. Signatur, Titel und Entstehungszeitraum:

**DE-1992-STANM-00674 Geburten Standesamt München I, Eintrags-Nr.: 5593 - 6392, 1876 (Akt)**

 Landeshauptstadt München

---

**Archivplan-Kontext**

Stadarchiv München

- 2. Akten und Amtsbücher
  - 2.1. Stadtverwaltung
    - STANM Standesamt München (1876-1992)
      - Personenstandsbücher
        - Geburten (1876-1912)
          - Standesamt München I
            - DE-1992-STANM-00673 Geburten Standesamt München I, Eintrags-Nr.: 4801 - 5592 (1876)
            - DE-1992-STANM-00674 Geburten Standesamt München I, Eintrags-Nr.: 5593 - 6392 (1876)**
            - DE-1992-STANM-00675 Geburten Standesamt München I, Eintrags-Nr.: 6393 - 7192 (1876)

---

**Angaben zur Identifikation**

Bestand:	Standesamt München
Signatur:	DE-1992-STANM-00674
Signatur Archivplan:	DE-1992-STANM-00674
Titel:	Geburten Standesamt München I, Eintrags-Nr.: 5593 - 6392
Entstehungszeitraum:	1876
Stufe:	Akt
Archivalienart:	Amtsbuch

---

**Angaben zu Inhalt und Struktur**

Sachbegriffe:	Geburten; Geburt; Geburtenbücher; Geburtenbuch; Geburtsbücher; Geburtsbuch; Geburtsurkunden; Geburtsurkunde; Geburtseinträge; Geburtseintrag; Geburteneinträge; Geburteneintrag
---------------	---

---

**Angaben zur Benutzung**

Sprache:	Deutsch
Erscheinungsform:	analog

---

**Dateien**

Dateien:	<ol style="list-style-type: none"> <li>1. <a href="#">DE-1992-STANM-00674-5593-5992.pdf</a></li> <li>2. <a href="#">DE-1992-STANM-00674-5993-6392.pdf</a></li> </ol>
----------	--


---

**Benutzung**

Erforderliche Bewilligung:	Keine
Physische Benützbarkeit:	Uneingeschränkt
Zugänglichkeit:	Öffentlich

---

**URL für diese Verz.-Einheit**

URL:	 <a href="http://stadarchiv.muenchen.de/scopeQuery/detail.aspx?ID=644598">http://stadarchiv.muenchen.de/scopeQuery/detail.aspx?ID=644598</a>
------	---

Glückwunsch! Die unter **Signatur:** genannte Kennung (im Beispiel: DE-1992-STANM-00674) ist die gesuchte **Archivsignatur!**

### **3. Schritt: Einsichtnahme und Kopie der Urkunde**

Das weitere Vorgehen, um die ermittelte Urkunde einzusehen und Kopien zu erhalten, hängt vom Personenstandsbuch und von Ihrem Benutzungszweck ab. Bitte wählen Sie die für Ihren Fall geltenden Bedingungen aus (Taste strg halten + mit linker Maustaste anklicken):

#### 3.1 Geburtenbücher 1876 – 1893

3.1.1 Keine Beglaubigung erforderlich (kostenfrei)

3.1.2 Beglaubigung erforderlich (kostenpflichtig)

3.1.2.1 Bestellung im Lesesaal des Stadtarchivs (Kosten: 1 Euro pro Kopie)

3.1.2.2 Bestellung online (Kosten: 1 Euro pro Kopie + 35 Euro pro halber Stunde Bearbeitungszeit)

#### 3.2 Geburtenbücher 1894 – 1910

3.2.1 Keine Beglaubigung erforderlich (Kosten: 1 Euro pro Kopie)

3.2.2 Beglaubigung erforderlich (kostenpflichtig)

3.2.2.1 Bestellung im Lesesaal des Stadtarchivs (Kosten: 1 Euro pro Kopie)

3.2.2.2 Bestellung online (Kosten: 1 Euro pro Kopie + 35 Euro pro halber Stunde Bearbeitungszeit)

#### 3.3 Sonstige Personenstandsbücher

3.3.1 Keine Beglaubigung erforderlich (kostenfrei)

3.3.2 Beglaubigung erforderlich (kostenpflichtig)

3.3.2.1 Bestellung im Lesesaal des Stadtarchivs (Kosten: 1 Euro pro Kopie)

3.3.2.2 Bestellung online (Kosten: 1 Euro pro Kopie + 35 Euro pro halber Stunde Bearbeitungszeit)

Basis für die Gebührenberechnung ist die Gebührensatzung des Stadtarchivs München:  
<https://stadt.muenchen.de/rathaus/stadtrecht/vorschrift/721/version2/0.html>



## 3.1 Geburtenbücher 1876 – 1893

### 3.1.1 Keine Beglaubigung erforderlich (kostenfrei)

- Öffnen Sie über die Archivplansuche des Online-Archivkatalogs das einschlägige Personenstandsbuch, wie in „2. Schritt: Archivsignatur ermitteln“ beschrieben:

**DE-1992-STANM-00674 Geburten Standesamt München I, Eintrags-Nr.: 5593 - 6392, 1876 (Akt)**  Landeshauptstadt München

**Archivplan-Kontext**

- Stadtarchiv München
  - 2. Akten und Amtsbücher
    - 2.1. Stadtverwaltung
      - STANM Standesamt München (1876-1992)
        - Personenstandsbücher
          - Geburten (1876-1912)
            - Standesamt München I
              - DE-1992-STANM-00673 Geburten Standesamt München I, Eintrags-Nr.: 4801 - 5592 (1876)
              - DE-1992-STANM-00674 Geburten Standesamt München I, Eintrags-Nr.: 5593 - 6392 (1876)**
              - DE-1992-STANM-00675 Geburten Standesamt München I, Eintrags-Nr.: 6393 - 7192 (1876)

#### Angaben zur Identifikation

Bestand:	Standesamt München
Signatur:	DE-1992-STANM-00674
Signatur Archivplan:	DE-1992-STANM-00674
Titel:	Geburten Standesamt München I, Eintrags-Nr.: 5593 - 6392
Entstehungszeitraum:	1876
Stufe:	Akt
Archivalienart:	Amtsbuch

#### Angaben zu Inhalt und Struktur

Sachbegriffe:	Geburten; Geburt; Geburtenbücher; Geburtenbuch; Geburtsbücher; Geburtsbuch; Geburtsurkunden; Geburtsurkunde; Geburtseinträge; Geburtseintrag; Geburteneinträge; Geburteneintrag
---------------	---

#### Angaben zur Benutzung

Sprache:	Deutsch
Erscheinungsform:	analog

#### Dateien

Dateien:	<ol style="list-style-type: none"><li><a href="#">DE-1992-STANM-00674-5593-5992.pdf</a></li><li><a href="#">DE-1992-STANM-00674-5993-6392.pdf</a></li></ol>
----------	---

#### Benutzung

Erforderliche Bewilligung:	Keine
Physische Benützbareit:	Uneingeschränkt
Zugänglichkeit:	Öffentlich

#### URL für diese Verz.-Einheit

URL:	<a href="http://stadtarchiv.muenchen.de/scopeQuery/detail.aspx?ID=644598">http://stadtarchiv.muenchen.de/scopeQuery/detail.aspx?ID=644598</a>
------	---

Unter dem Reiter „Dateien“ finden Sie einen Link oder mehrere Links zur PDF-Datei des digitalisierten Standesamtsbuches, hier: DE-1992-STANM-00674(-XXX).pdf.

Je nach Größe der Gesamt-PDF-Dateien wurden diese teilweise auf zwei Dateien aufgeteilt.

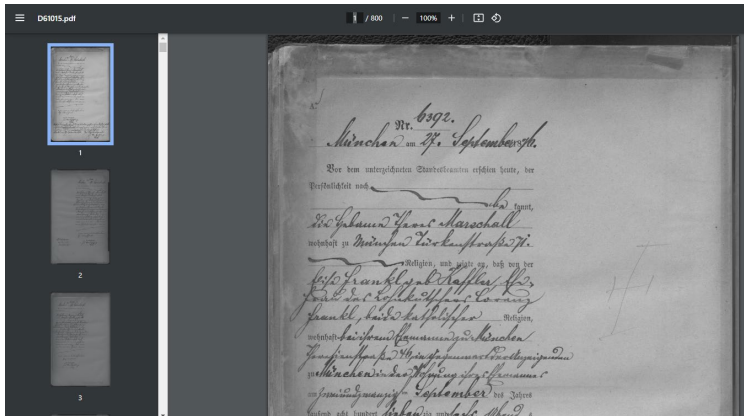
Im Dateinamen sind dann nach der Signatur jeweils noch die darin enthaltenen Urkundenummern hinzugefügt.

Im Beispiel sind dem Dateinamen der 1. Datei die Urkundenummern 5593 – 5992 hinzugefügt, bei der zweiten Datei die Urkundenummern 5993 – 6392, also:

DE-1992-STANM-00674-5593-5992.pdf

DE-1992-STANM-00674-5993-6392.pdf

- Öffnen Sie das einschlägige Digitalisat durch Doppelklick auf den Dateinamen. Es wird ein Digitalisat des vollständigen Geburtenbuches als PDF-Datei geöffnet:

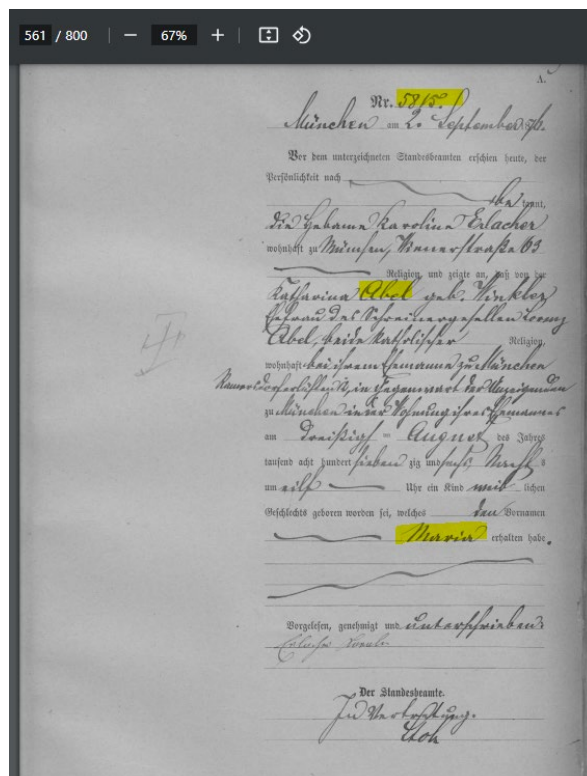


Bitte haben Sie ein wenig Geduld beim Öffnen der recht großen PDF-Dateien.

- Blättern Sie anhand der Urkundennummern zum gewünschten Eintrag.

*Vorsicht: Teilweise ist in den PDF-Dateien die Anordnung der Eintragsnummer absteigend statt aufsteigend. Teilweise sind in der chronologischen Reihenfolge fehlende Nummern am Ende der Datei angehängt. Diese Unstimmigkeiten werden durch das Stadtarchiv im Laufe des Jahres 2024 noch berichtigt.*

Im Beispiel haben wir die Urkundennummer 5815 für den Geburtseintrag für Maria Abel gefunden:



Glückwunsch! Sie können nun selbst entscheiden, wie Sie den Eintrag und die Gesamtdatei weiterverwenden möchten (z.B. Ausdrucken oder Speichern).

### 3.1.2 Beglaubigung erforderlich (kostenpflichtig)

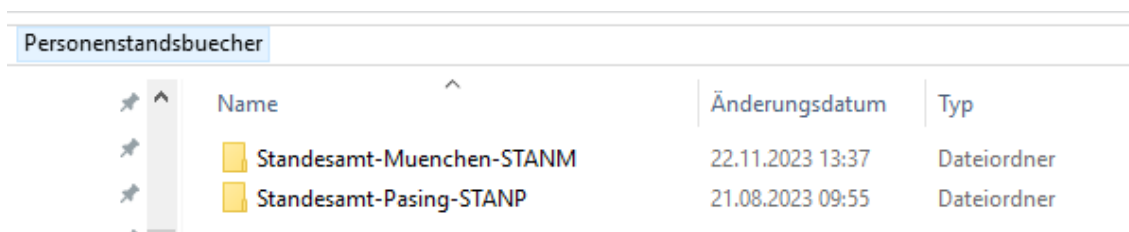
#### 3.1.2.1 Bestellung im Lesesaal des Stadtarchivs (Kosten: 1 Euro pro Kopie)

Wir empfehlen Ihnen, beglaubigte Kopien kostengünstig im Lesesaal des Stadtarchivs zu bestellen. Die Kosten betragen 1 Euro pro Kopie. Auch die Bearbeitung läuft schneller als bei einer Online-Bestellung.

- Kommen Sie in den Lesesaal des Stadtarchivs (ohne Voranmeldung)

Alle Informationen zu unseren aktuellen Öffnungszeiten und Benutzungsbedingungen finden Sie auf unserer Internetseite (<https://stadt.muenchen.de/infos/benutzung-stadtarchiv.html>).

- Informieren Sie das Lesesaalpersonal, dass Sie am Internen Recherche-PC Geburtenbücher einsehen möchten.
- Das Lesesaalpersonal startet für Sie den internen Recherche-PC
- Öffnen Sie den Dateimanager
- Öffnen Sie den Ordner Personenstandsbaeuer:



Name	Änderungsdatum	Typ
Standesamt-Muenchen-STANM	22.11.2023 13:37	Dateiordner
Standesamt-Pasing-STANP	21.08.2023 09:55	Dateiordner

- Öffnen Sie das für Sie relevante Standesamt (z.B. Standesamt-Muenchen-STANM).

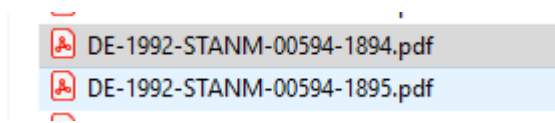
Hier finden Sie die Digitalisate der Geburtenbücher als PDF-Dateien:

Name	Änderungsdatum	Typ	Größe
DE-1992-STANM-00594-1894.pdf	08.09.2023 15:27	Adobe Acrobat D...	140.630 KB
DE-1992-STANM-00594-1895.pdf	08.09.2023 15:30	Adobe Acrobat D...	130.775 KB
DE-1992-STANM-00602-001-199.pdf	08.09.2023 15:46	Adobe Acrobat D...	329.983 KB
DE-1992-STANM-00602-200-400.pdf	08.09.2023 15:52	Adobe Acrobat D...	331.987 KB
DE-1992-STANM-00603.pdf	17.11.2023 15:09	Adobe Acrobat D...	671.441 KB
DE-1992-STANM-00604-1878.pdf	18.08.2023 10:06	Adobe Acrobat D...	670.573 KB
DE-1992-STANM-00604-1879.pdf	18.08.2023 10:32	Adobe Acrobat D...	582.031 KB
DE-1992-STANM-00605.pdf	17.11.2023 11:09	Adobe Acrobat D...	638.676 KB
DE-1992-STANM-00606.pdf	15.02.2022 10:33	Adobe Acrobat D...	596.103 KB
DE-1992-STANM-00607.pdf	15.02.2022 10:34	Adobe Acrobat D...	589.536 KB
DE-1992-STANM-00608.pdf	15.02.2022 10:35	Adobe Acrobat D...	569.380 KB
DE-1992-STANM-00609.pdf	15.02.2022 10:36	Adobe Acrobat D...	677.567 KB
DE-1992-STANM-00610.pdf	15.02.2022 10:37	Adobe Acrobat D...	715.665 KB
DE-1992-STANM-00611.pdf	15.02.2022 10:38	Adobe Acrobat D...	695.560 KB
DE-1992-STANM-00612.pdf	15.02.2022 10:40	Adobe Acrobat D...	748.653 KB
DE-1992-STANM-00613.pdf	15.02.2022 10:41	Adobe Acrobat D...	782.794 KB
DE-1992-STANM-00614.pdf	15.02.2022 10:42	Adobe Acrobat D...	818.755 KB
DE-1992-STANM-00615.pdf	15.02.2022 10:44	Adobe Acrobat D...	739.669 KB
DE-1992-STANM-00639.pdf	15.02.2022 10:45	Adobe Acrobat D...	652.789 KB
DE-1992-STANM-00642.pdf	15.02.2022 10:45	Adobe Acrobat D...	233.423 KB
DE-1992-STANM-00643.pdf	15.02.2022 10:46	Adobe Acrobat D...	301.103 KB
DE-1992-STANM-00644.pdf	15.02.2022 10:46	Adobe Acrobat D...	304.530 KB
DE-1992-STANM-00645.pdf	15.02.2022 10:47	Adobe Acrobat D...	286.760 KB

*Hinweis: Die Original-Bücher umfassen teilweise mehrere Jahrgänge. Zur besseren Handhabbarkeit sind die Digitalisate teilweise auf mehrere Dateien aufgeteilt worden, die zur selben Archivsignatur gehören. Dies ist aus dem entsprechenden Dateinamen ersichtlich.*

- Identifizieren Sie anhand der ermittelten Archivsignatur die für Sie relevante pdf-Datei

Der **Dateiname** enthält immer die **Archivsignatur** des jeweiligen Geburtenbuches (z.B. **DE-1992-STANM-00594**) und ggf. als Zusatz die jeweilige Jahreszahl des Jahrgangs, z.B. -1894:



- Öffnen Sie die identifizierte PDF-Datei durch Doppelklick.
- Drucken Sie eine Kopie aus. Die Kopie wird Ihnen vom Lesesaalpersonal ausgehändigt. Teilen Sie dem Lesesaalpersonal mit, dass Sie eine Beglaubigung benötigen.
- Sie erhalten zeitnah eine analoge beglaubigte Kopie zugesendet.

### 3.1.2.2 Bestellung online (Kosten: 1 Euro pro Kopie + 35 Euro pro halber Stunde Bearbeitungszeit)

Wenn Sie nicht in den Lesesaal des Stadtarchivs kommen können, können Sie beglaubigte Kopien auch online bestellen. Neben den Reproduktionsgebühren werden allerdings zusätzlich 35 Euro pro halber Stunde Bearbeitungszeit berechnet. Zudem kann die Bearbeitung aufgrund von personellen Engpässen einige Zeit in Anspruch nehmen.

- Rufen Sie unser Online-Formular zur Bestellung von Standesamtsurkunden auf: <https://stadt.muenchen.de/service/info/stadtarchiv/10329928/>.
- Folgen Sie den Anweisungen des Formulars.

Vergessen Sie nicht,

- anzukreuzen, dass Sie eine Beglaubigung benötigen
  - im Feld „Standesamt und Urkundenummer“ die ermittelte **Urkundenummer** einzugeben
  - im Feld „Bemerkungen“ die ermittelte **Archivsignatur** anzugeben.
- Sie erhalten eine analoge beglaubigte Kopie zugesendet. Dies kann einige Zeit dauern.

## 3.2 Geburtenbücher 1894 – 1910

Diese Jahrgänge der Geburtenbücher sind zwar bereits digitalisiert, aber aus Datenschutzgründen noch nicht online im Internet abrufbar. Sie können aber die entsprechenden Einträge vor Ort im Lesesaal des Stadtarchivs München einsehen.

### 3.2.1 Keine Beglaubigung erforderlich (Kosten: 1 Euro pro Kopie)

- Kommen Sie in den Lesesaal des Stadtarchivs (ohne Voranmeldung)  
Alle Informationen zu unseren aktuellen Öffnungszeiten und Benutzungsbedingungen finden Sie auf unserer Internetseite (<https://stadt.muenchen.de/infos/benutzung-stadtarchiv.html>).
- Informieren Sie das Lesesaalpersonal, dass Sie am Internen Recherche-PC Geburtenbücher einsehen möchten.
- Das Lesesaalpersonal startet für Sie den internen Recherche-PC
- Öffnen Sie den Dateimanager
- Öffnen Sie den Ordner Personenstandsbaeuer:

Name	Änderungsdatum	Typ
Standesamt-Muenchen-STANM	22.11.2023 13:37	Dateiordner
Standesamt-Pasing-STANP	21.08.2023 09:55	Dateiordner

- Öffnen Sie das für Sie relevante Standesamt (z.B. Standesamt-Muenchen-STANM).

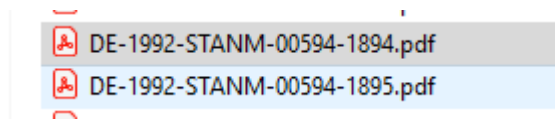
Hier finden Sie die Digitalisate der Geburtenbücher als PDF-Dateien:

Name	Änderungsdatum	Typ	Größe
DE-1992-STANM-00594-1894.pdf	08.09.2023 15:27	Adobe Acrobat D...	140.630 KB
DE-1992-STANM-00594-1895.pdf	08.09.2023 15:30	Adobe Acrobat D...	130.775 KB
DE-1992-STANM-00602-001-199.pdf	08.09.2023 15:46	Adobe Acrobat D...	329.983 KB
DE-1992-STANM-00602-200-400.pdf	08.09.2023 15:52	Adobe Acrobat D...	331.987 KB
DE-1992-STANM-00603.pdf	17.11.2023 15:09	Adobe Acrobat D...	671.441 KB
DE-1992-STANM-00604-1878.pdf	18.08.2023 10:06	Adobe Acrobat D...	670.573 KB
DE-1992-STANM-00604-1879.pdf	18.08.2023 10:32	Adobe Acrobat D...	582.031 KB
DE-1992-STANM-00605.pdf	17.11.2023 11:09	Adobe Acrobat D...	638.676 KB
DE-1992-STANM-00606.pdf	15.02.2022 10:33	Adobe Acrobat D...	596.103 KB
DE-1992-STANM-00607.pdf	15.02.2022 10:34	Adobe Acrobat D...	589.536 KB
DE-1992-STANM-00608.pdf	15.02.2022 10:35	Adobe Acrobat D...	569.380 KB
DE-1992-STANM-00609.pdf	15.02.2022 10:36	Adobe Acrobat D...	677.567 KB
DE-1992-STANM-00610.pdf	15.02.2022 10:37	Adobe Acrobat D...	715.665 KB
DE-1992-STANM-00611.pdf	15.02.2022 10:38	Adobe Acrobat D...	695.560 KB
DE-1992-STANM-00612.pdf	15.02.2022 10:40	Adobe Acrobat D...	748.653 KB
DE-1992-STANM-00613.pdf	15.02.2022 10:41	Adobe Acrobat D...	782.794 KB
DE-1992-STANM-00614.pdf	15.02.2022 10:42	Adobe Acrobat D...	818.755 KB
DE-1992-STANM-00615.pdf	15.02.2022 10:44	Adobe Acrobat D...	739.669 KB
DE-1992-STANM-00639.pdf	15.02.2022 10:45	Adobe Acrobat D...	652.789 KB
DE-1992-STANM-00642.pdf	15.02.2022 10:45	Adobe Acrobat D...	233.423 KB
DE-1992-STANM-00643.pdf	15.02.2022 10:46	Adobe Acrobat D...	301.103 KB
DE-1992-STANM-00644.pdf	15.02.2022 10:46	Adobe Acrobat D...	304.530 KB
DE-1992-STANM-00645.pdf	15.02.2022 10:47	Adobe Acrobat D...	286.760 KB

*Hinweis: Die Original-Bücher umfassen teilweise mehrere Jahrgänge. Zur besseren Handhabbarkeit sind die Digitalisate teilweise auf mehrere Dateien aufgeteilt worden, die zur selben Archivsignatur gehören. Dies ist aus dem entsprechenden Dateinamen ersichtlich.*

- Identifizieren Sie anhand der ermittelten Archivsignatur die für Sie relevante pdf-Datei.

Der **Dateiname** enthält immer die **Archivsignatur** des jeweiligen Geburtenbuches (z.B. **DE-1992-STANM-00594**) und ggf. als Zusatz die jeweilige Jahreszahl des Jahrgangs, z.B. -1894:



- Öffnen Sie die identifizierte PDF-Datei durch Doppelklick.
- Falls gewünscht: Drucken Sie eine Kopie aus.

Die Kopien werden durch das Lesesaal-Personal ausgehändigt. Eine Kopie kostet 1 Euro.

## 3.2.2 Beglaubigung erforderlich (kostenpflichtig)

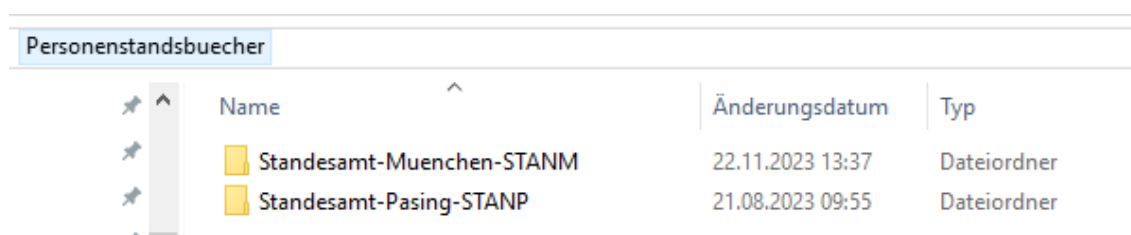
### 3.2.2.1 Bestellung im Lesesaal des Stadtarchivs (Kosten: 1 Euro pro Kopie)

Wir empfehlen Ihnen, beglaubigte Kopien kostengünstig im Lesesaal des Stadtarchivs zu bestellen. Die Kosten betragen 1 Euro pro Kopie. Auch die Bearbeitung läuft schneller als bei einer Online-Bestellung.

- Kommen Sie in den Lesesaal des Stadtarchivs (ohne Voranmeldung)

Alle Informationen zu unseren aktuellen Öffnungszeiten und Benutzungsbedingungen finden Sie auf unserer Internetseite (<https://stadt.muenchen.de/infos/benutzung-stadtarchiv.html>).

- Informieren Sie das Lesesaalpersonal, dass Sie am Internen Recherche-PC Geburtenbücher einsehen möchten.
- Das Lesesaalpersonal startet für Sie den internen Recherche-PC
- Öffnen Sie den Dateimanager
- Öffnen Sie den Ordner Personenstandsbaeuer:



Name	Änderungsdatum	Typ
Standesamt-Muenchen-STANM	22.11.2023 13:37	Dateiordner
Standesamt-Pasing-STANP	21.08.2023 09:55	Dateiordner

- Öffnen Sie das für Sie relevante Standesamt (z.B. Standesamt-Muenchen-STANM).

Hier finden Sie die Digitalisate der Geburtenbücher als PDF-Dateien:

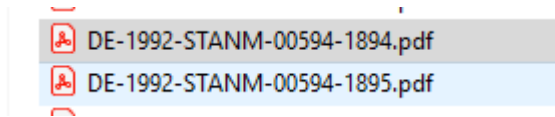
Name	Änderungsdatum	Typ	Größe
DE-1992-STANM-00594-1894.pdf	08.09.2023 15:27	Adobe Acrobat D...	140.630 KB
DE-1992-STANM-00594-1895.pdf	08.09.2023 15:30	Adobe Acrobat D...	130.775 KB
DE-1992-STANM-00602-001-199.pdf	08.09.2023 15:46	Adobe Acrobat D...	329.983 KB
DE-1992-STANM-00602-200-400.pdf	08.09.2023 15:52	Adobe Acrobat D...	331.987 KB
DE-1992-STANM-00603.pdf	17.11.2023 15:09	Adobe Acrobat D...	671.441 KB
DE-1992-STANM-00604-1878.pdf	18.08.2023 10:06	Adobe Acrobat D...	670.573 KB
DE-1992-STANM-00604-1879.pdf	18.08.2023 10:32	Adobe Acrobat D...	582.031 KB
DE-1992-STANM-00605.pdf	17.11.2023 11:09	Adobe Acrobat D...	638.676 KB
DE-1992-STANM-00606.pdf	15.02.2022 10:33	Adobe Acrobat D...	596.103 KB
DE-1992-STANM-00607.pdf	15.02.2022 10:34	Adobe Acrobat D...	589.536 KB
DE-1992-STANM-00608.pdf	15.02.2022 10:35	Adobe Acrobat D...	569.380 KB
DE-1992-STANM-00609.pdf	15.02.2022 10:36	Adobe Acrobat D...	677.567 KB
DE-1992-STANM-00610.pdf	15.02.2022 10:37	Adobe Acrobat D...	715.665 KB
DE-1992-STANM-00611.pdf	15.02.2022 10:38	Adobe Acrobat D...	695.560 KB
DE-1992-STANM-00612.pdf	15.02.2022 10:40	Adobe Acrobat D...	748.653 KB
DE-1992-STANM-00613.pdf	15.02.2022 10:41	Adobe Acrobat D...	782.794 KB
DE-1992-STANM-00614.pdf	15.02.2022 10:42	Adobe Acrobat D...	818.755 KB
DE-1992-STANM-00615.pdf	15.02.2022 10:44	Adobe Acrobat D...	739.669 KB
DE-1992-STANM-00639.pdf	15.02.2022 10:45	Adobe Acrobat D...	652.789 KB
DE-1992-STANM-00642.pdf	15.02.2022 10:45	Adobe Acrobat D...	233.423 KB
DE-1992-STANM-00643.pdf	15.02.2022 10:46	Adobe Acrobat D...	301.103 KB
DE-1992-STANM-00644.pdf	15.02.2022 10:46	Adobe Acrobat D...	304.530 KB
DE-1992-STANM-00645.pdf	15.02.2022 10:47	Adobe Acrobat D...	286.760 KB

*Hinweis: Die Original-Bücher umfassen teilweise mehrere Jahrgänge. Zur besseren Handhabbarkeit sind die Digitalisate teilweise auf mehrere Dateien aufgeteilt worden, die zur selben Archivsignatur gehören. Dies ist aus dem entsprechenden Dateinamen ersichtlich.*



- Identifizieren Sie anhand der ermittelten Archivsignatur die für Sie relevante pdf-Datei

Der **Dateiname** enthält immer die **Archivsignatur** des jeweiligen Geburtenbuches (z.B. **DE-1992-STANM-00594**) und ggf. als Zusatz die jeweilige Jahreszahl des Jahrgangs, z.B. -1894:



- Öffnen Sie die identifizierte PDF-Datei durch Doppelklick.
- Drucken Sie eine Kopie aus. Die Kopie wird Ihnen vom Lesesaalpersonal ausgehändigt. Teilen Sie dem Lesesaalpersonal mit, dass Sie eine Beglaubigung benötigen.
- Sie erhalten zeitnah eine analoge beglaubigte Kopie zugesendet.

### 3.2.2.2 Bestellung online (Kosten: 1 Euro pro Kopie + 35 Euro pro halber Stunde Bearbeitungszeit)

Wenn Sie nicht in den Lesesaal des Stadtarchivs kommen können, können Sie beglaubigte Kopien auch online bestellen. Neben den Reproduktionsgebühren werden allerdings zusätzlich 35 Euro pro halber Stunde Bearbeitungszeit berechnet. Zudem kann die Bearbeitung aufgrund von personellen Engpässen einige Zeit in Anspruch nehmen.

- Rufen Sie unser Online-Formular zur Bestellung von Standesamtsurkunden auf: <https://stadt.muenchen.de/service/info/stadtarchiv/10329928/>.
- Folgen Sie den Anweisungen des Formulars.

Vergessen Sie nicht,

- anzukreuzen, dass Sie eine Beglaubigung benötigen
  - im Feld „Standesamt und Urkundennummer“ die ermittelte **Urkundennummer** einzugeben
  - im Feld „Bemerkungen“ die ermittelte **Archivsignatur** anzugeben.
- Sie erhalten eine analoge beglaubigte Kopie zugesendet. Dies kann einige Zeit dauern.

## 3.3 Sonstige Personenstandsbücher

Mit Ausnahme der Namensverzeichnisse und der Geburtenbücher von 1876 bis 1910 sind die Personenstandsbücher noch nicht digitalisiert. Sie können daher nur die originalen analogen Exemplare benutzen.

### 3.3.1 Keine Beglaubigung erforderlich (kostenfrei)

- Bestellen Sie das Standesamtsbuch zur Einsichtnahme in den Lesesaal des Stadtarchivs.

Schreiben Sie mindestens 2 Werktage vor Ihrem Lesesaalbesuch eine E-Mail an [lesesaal.stadtarchiv@muenchen.de](mailto:lesesaal.stadtarchiv@muenchen.de). Nennen Sie darin Ihren Namen, den Tag des Besuchs sowie die **Archivsignaturen** der Standesamtsbücher, die Sie einsehen möchten (maximal 5 pro Tag). Alle Informationen zu unseren aktuellen Öffnungszeiten und Benutzungsbedingungen finden Sie auf unserer Internetseite (<https://stadt.muenchen.de/infos/benutzung-stadtarchiv.html>).

- Kommen Sie zu dem Termin in den Lesesaal des Stadtarchivs.
- Sehen Sie das originale Standesamtsbuch ein.
- Blättern Sie zur gesuchten **Urkundennummer**.

Die Einträge in den Standesamtsbüchern sind nach der Urkundennummer geordnet.

- Falls gewünscht, können Sie von dem gefundenen Eintrag selbst eine digitale Aufnahme anfertigen (z.B. mit dem Handy).

Für eine Testphase von zunächst 6 Monaten ermöglicht das Stadtarchiv Ihnen, Standesamtsbücher im Lesesaal an speziellen Arbeitsplätzen selbst zu fotografieren. Wir beobachten, ob die Benutzer\*innen sorgsam genug mit den Originalen umgehen, um dieses Vorgehen gegebenenfalls verstetigen zu können.

*Hinweis: Der Eintrag zu einem Standesamtsbuch im Online-Archivkatalog kann in wenigen Fällen die rot hervorgehobene Information enthalten, dass dieses aus konservatorischen Gründen nicht im Lesesaal vorgelegt werden kann („Physische Benutzbarkeit: Nicht möglich“). In solchen Fällen bestellen Sie bitte eine Kopie wie unter [3.3.2.2](#) beschrieben.*

### 3.3.2 Beglaubigung erforderlich (kostenpflichtig)

#### 3.3.2.1 Bestellung im Lesesaal des Stadtarchivs (Kosten: 1 Euro pro Kopie)

Wir empfehlen wir Ihnen, beglaubigte Kopien kostengünstig im Lesesaal des Stadtarchivs bestellen. Die Kosten betragen 1 Euro pro Kopie. Auch die Bearbeitung läuft schneller als bei einer Online-Bestellung.

- Bestellen Sie das Personenstandsbuch zur Einsichtnahme in den Lesesaal des Stadtarchivs.

Schreiben Sie mindestens 2 Werktage vor Ihrem Lesesaalbesuch eine E-Mail an [lesesaal.stadtarchiv@muenchen.de](mailto:lesesaal.stadtarchiv@muenchen.de). Nennen Sie darin Ihren Namen, den Tag des Besuchs sowie die **Archivsignaturen** der Standesamtsbücher, die Sie einsehen möchten (maximal 5 pro Tag). Alle Informationen zu unseren aktuellen Öffnungszeiten und Benutzungsbedingungen finden Sie auf unserer Internetseite (<https://stadt.muenchen.de/infos/benutzung-stadtarchiv.html>).

- Kommen Sie zu dem Termin in den Lesesaal des Stadtarchivs.
- Blättern Sie im originalen Standesamtsbuch zur gesuchten **Urkundennummer**  
Die Einträge in den Standesamtsbüchern sind nach der Urkundennummer geordnet.
- Füllen Sie das bereitliegende Formular für einen Reproduktionsantrag aus. Notieren Sie auf dem Formular, dass Sie eine Beglaubigung benötigen. Bei Nachfragen hilft das Lesesaalpersonal. Geben Sie das Personenstandsbuch mit dem Reproduktionsantrag an der Lesesaal-Theke ab.
- Sie erhalten zeitnah eine analoge beglaubigte Kopie zugesendet.

#### 3.3.2.2 Bestellung online (Kosten: 1 Euro pro Kopie + 35 Euro pro halber Stunde Bearbeitungszeit)

Wenn Sie nicht in den Lesesaal des Stadtarchivs kommen können, können Sie beglaubigte Kopien auch online bestellen. Neben den Reproduktionsgebühren werden allerdings zusätzlich 35 Euro pro halber Stunde Bearbeitungszeit berechnet. Zudem kann die Bearbeitung aufgrund von personellen Engpässen einige Zeit in Anspruch nehmen.

- Rufen Sie unser Online-Formular zur Bestellung von Standesamtsurkunden auf: <https://stadt.muenchen.de/service/info/stadtarchiv/10329928/>.
- Folgen Sie den Anweisungen des Formulars.

Vergessen Sie nicht,

- anzukreuzen, dass Sie eine Beglaubigung benötigen
  - im Feld „Standesamt und Urkundennummer“ die ermittelte **Urkundennummer** einzugeben
  - im Feld „Bemerkungen“ die ermittelte **Archivsignatur** anzugeben.
- Sie erhalten eine analoge beglaubigte Kopie zugesendet. Dies kann einige Zeit in Anspruch nehmen.

## **Anhang: Die Münchner Standesämter und ihre Zuständigkeitsbereiche**

### Münchner Standesämter ab 1876:

01.01.1876 - 31.12.1890:	München (für ganz München)
01.01.1891 - 31.12.1899:	I, II München
01.01.1900 - 31.03.1938:	I, II, III, IV München
01.04.1938 - 09.10.1998:	I, II, III, IV München, München-Pasing
ab 10.10.1998:	München (frühere Standesämter I – IV) und München-Pasing

**Pasing** war früher selbstständig. Das Standesamt Pasing blieb auch nach der Eingemeindung (01.04.1938) autark.

Das Standesamt Pasing umfasst die Orte: Pasing, Aubing, Lochhausen, Ober- und Untermenzing.

### Zuständigkeitsbereiche der Münchner Standesämter

Das Stadtgebiet war ab 1890 ungefähr so aufgeteilt:

- I: von der Stadtmitte bis zur Isar und Richtung Norden, Schwabing und ein Teil der Maxvorstadt, Milbertshofen, Freimann
- II: alles rechts der Isar
- III: von der Stadtmitte Richtung Süden, Sendling, Großhadern, Solln, Fürstenried
- IV: von der Stadtmitte Richtung Westen, Maxvorstadt, Neuhausen, Laim, Nymphenburg, Gern, Lerchenau, Feldmoching

## Standesamtliche Zuständigkeiten nach Eingemeindungen Münchener Vororte<sup>1</sup>

Gemeinde oder Ortsteil (Gemeinde)	Datum	St.Amt	Bemerkung
Allach	01.01.1939	Pasing	bis 31.05.1950 St.Amt IV
Aubing	01.04.1942	Pasing	
Baumkirchen (Berg am Laim)	01.07.1913	II	
Berg am Laim	01.07.1913	II	
Biederstein (Schwabing)	20.11.1890	I	
Birkenried (Lochhausen)	01.04.1942	Pasing	
Blumenau (Großhadern)	01.04.1938	III	
Blutenburg (Obermenzing)	01.12.1938	Pasing	
Bogenhausen	01.01.1892	II	
Brunnthal (Bogenhausen)	01.01.1892	II	
Daglfing	01.01.1930	II	
Denning (Daglfing)	01.01.1930	II	
Ebenau (Nymphenburg)	01.01.1899	IV	bis 31.12.1899 St.Amt I
Echarding (Berg am Laim)	01.07.1913	II	
Eggarten (Feldmoching)	01.04.1938	IV	
Englschalking (Daglfing)	01.01.1930	II	
Fasangarten (Perlach)	01-01.1930	II	
Fasanerie (Moosach)	01.07.1913	IV	
Feldmoching	01.04.1938	IV	
Forstenried	01.02.1912	III	
Freiham (Aubing)	01.04.1942	Pasing	
Freiland (Lochhausen)	01.04.1942	Pasing	
Freimann	01.10.1931	I	
Friedenheim (Laim)	01.01.1900	IV	
Friedenheim (Neuhausen)	01.01.1890	IV	bis 31.12.1899 St.Amt I
Fröttmaning (Freimann)	01.10.1931	I	
Fürstenried (Forstenried)	01.02.1912	III	
Gerberau (Allach)	01.01.1939	Pasing	bis 31.05.1950 St.Amt IV
Gern (Nymphenburg)	01.01.1899	IV	bis 31.12.1899 St.Amt I
Gröbenzell <sup>2</sup>			
Großhadern	01.04.1938	III	bis 1907 St.Amt Gräfelfing
Großlappen (Freimann)	01.10.1931	I	
Harthof (Milbertshofen)	01.07.1913	I	
Hartmannshofen (Moosach)	01.07.1913	IV	
Hinterbrühl (Thalkirchen)	01.01.1900	III	
Hirschau (Schwabing)	20.11.1890	I	
Hirschgarten (Nymphenburg)	01.01.1899	IV	bis 31.12.1899 St.Amt I
Holzapfelkreuth (Großhadern)	01.04.1938	III	
Johanneskirchen (Daglfing)	01.01.1930	II	
Josephsburg (Berg am Laim)	01.07.1913	II	
Kirchtrudering (Trudering)	01.04.1932	II	
Kleinhadern (Großhadern)	01.04.1938	III	
Kleinlappen (Freimann)	01.10.1931	I	
Kolonie Lerchenau (Feldmoching)	01.04.1938	IV	
Kreuzhof (Forstenried)	01.02.1912	III	

<sup>1</sup> Bereits vor Einführung der Standesämter in Deutschland (1876) wurden die Gemeinden Au, Haidhausen, Untergiesing, Obergiesing mit Gemeindeteil Harlaching (1854) und Ramersdorf (1864) eingemeindet.

Kulturheim (Freimann)	01.10.1931	I	
Laim	01.01.1900	IV	
Langwied	01.04.1942	Pasing	
Lerchenau (Felmoching)	01.04.1938	IV	
Lochhausen <sup>3</sup>	01.04.1942	Pasing	
Ludwigsfeld	01.01.1939	IV	
Maria Einsiedel (Thalkirchen)	01.01.1900	III	
Maxhof (Forstenried)	01.02.1912	III	
Milbertshofen	01.07.1913	I	
Mittersending (Untersending)	01.01.1877	III	bis 31.12.1889 St.Amt I
Moosach	01.07.1913	IV	
Mooschwaige (Aubing)	01.04.1942	Pasing	
Nederling (Moosach)	01.07.1913	IV	
Neuaubing (Aubing)	01.04.1942	Pasing	
Neuberghausen (Bogenhausen)	01.01.1892	IV	
Neufreimann (Freimann)	01.10.1931	I	
Neuhadern (Großhadern)	01.04.1938	III	
Neuhausen	01.01.1890	IV	bis 31.12.1899 St.Amt I
Neuhofen (Untersending)	01.01.1877	III	bis 31.12.1889 St.Amt I
Neulangwied (Langwied)	01.04.1942	Pasing	
Neuschwabing (Schwabing)	20.11.1890	I	
Nymphenburg	01.01.1899	IV	bis 31.12.1899 St.Amt I
Oberföhring	01.07.1913	II	
Obermenzing	01.12.1938	Pasing	
Obersending (Thalkirchen)	01.01.1900	III	
Pasing	01.04.1938	Pasing	
Perlach	01.01.1930	II	
Pipping (Obermenzing)	01.12.1938	Pasing	
Priel (Bogenhausen)	01.01.1892	II	
Riem (von Gem. Dornach abgetrennt)	01.01.1937	II	
Riesenfeld (Milbertshofen)	01.04.1913	I	
Riesenfeld (Schwabing)	20.11.1890	I	
Sendlingerhaid (Untersending)	01.01.1877	III	bis 31.12.1899 St.Amt I
Solln	01.12.1938	III	
Schwabing	20.11.1890	I	
Steinhausen (Berg am Laim)	01.07.1913	II	
Steinhausen (Bogenhausen)	01.01.1892	II	
Sankt Emmeram (Oberföhring)	01.07.1913	II	
Straßtrudering (Trudering)	01.04.1932	II	
Thalkirchen	01.01.1900	III	
Tivoli (Schwabing)	20.11.1890	I	
Trudering	01.04.1932	II	
Unterdill (Forstenried)	01.02.1912	III	
Untermenzing	01.12.1938	Pasing	
Untersending	01.01.1877	III	bis 31.12.1889 St.Amt I
Waldtrudering (Trudering)	01.04.1932	II	
Warnberg (Solln)	01.12.1938	III	
Zamdorf (Berg am Laim)	01.07.1913	II	

<sup>2</sup> Die Gemeinde Gröbenzell ist am 01.08.1952 entstanden durch Zusammenschluss von Ortsteilen der Gemeinden Puchheim, Olching, Geiselbullach sowie eines Teils der Stadt München (Gebiet östlich des Gröbenbachs bis zur derzeitigen Stadtgrenze).

<sup>3</sup> Die Gemeinde Lochhausen hatte keine Verwaltung. Zuständig war die Gemeinde Langwied.

