

Presseamt der Landeshauptstadt München

Zufriedenheit Rathauspolitik – Zufriedenheit OB Dieter Reiter

Frühjahrsumfrage 2024 in der Stadt München

Ihre Ansprechpartner
Katharina Kovac / Heike Brandstetter

RIM Marktforschung GmbH
Untersbergstraße 44
81539 München

+49 (0) 89 76 77 54 90-0
kk@rim-marktforschung.de
www.rim-marktforschung.de



Befragungsart

Schriftliche Mehrthemen-Befragung mit Nachfassaktion und Apriori-Incentivierung. Möglichkeit der Online-Teilnahme.



Grundgesamtheit / Auswahlgesamtheit

Personen ab 18 Jahren in Privathaushalten in der Region München (ca. 2,37 Millionen Personen; Stadt München ca. 1,34 Millionen Personen; Stand: 31.12.2022).

Eingetragene Festnetz- und Mobilfunkadressen, die um Mehrfacheinträge bereinigt und zusätzlich nach dem Alter des Anschlusses geschichtet wurden.



Stichprobe / Nettointerviews

Mehrstufiges Verfahren:

1. Stufe: Haushaltsadressen-Auswahl
2. Stufe: Zielperson im ausgewählten Befragungshaushalt (Geburtstagsverfahren)

Nettointerviews: **463 (Stadt München)**



Feldzeit

14.04. – 10.05.2024 (Frühjahrsumfrage)



Gewichtung / Repräsentativität

Mehrstufiges Gewichtungsverfahren nach der amtlichen Bevölkerungsstatistik

1. Kreise/Gemeindetypen/Stadtteile und Haushaltsgröße (Haushaltsgewichtung)
2. Alter, Geschlecht, Bildung (Personengewichtung)

Prozentuiert wurde jeweils auf die gewichtete Anzahl der Befragten.

Die Umfrage ist repräsentativ für die erwachsene Bevölkerung in der Stadt München. Das Konfidenzintervall liegt bei 95 Prozent und die Fehlerspanne bei +/- fünf Prozentpunkten (bei einem Anteilswert von 50 Prozent).

Interpretation der Tabellen

Frage: „Würde es Sie reizen, vom Verlag xxx das monatlich neu erscheinende Veröffentlichungsverzeichnis zu erhalten, um bei Bedarf kostenlose Veröffentlichungen zu beziehen?“

Antwort	Total	Geschlecht	
		Männlich	Weiblich
Ja, würde mich reizen	25,1 %	27,6 %	22,9 %
Nein, würde mich nicht reizen	56,9 %	53,9 %	59,6 %
Beziehe ich schon	0,7 %	0,7 %	0,6 %
Verlag xxx unbekannt	13,1 %	12,6 %	13,4 %
K.A. (keine Angabe)	4,2 %	5,2 %	3,4 %
Totalsumme	100 %	100 %	100 %

25,1 % aller Befragten in der Region München würde es reizen, das monatlich neu erscheinende Veröffentlichungsverzeichnis des Verlags xxx zu erhalten

27,6 % der Männer in der Region München würde es reizen, das monatlich neu erscheinende Veröffentlichungsverzeichnis des Verlags xxx zu erhalten

Signifikante Ergebnisse

Der Chi-Quadrat-Test ist eines der wichtigsten und am häufigsten verwendeten statistischen Prüfverfahren in der Marktforschung. Die Prüfhypothese besteht darin, dass eine Stichprobe mit ihren jeweiligen Merkmalsausprägungen einer Grundgesamtheit mit bestimmten Ausgangswahrscheinlichkeiten entstammt. Hierzu wird die Differenz zwischen der empirisch festgestellten Häufigkeitsverteilung und der angenommenen hypothetischen Verteilung (Nullhypothese) berechnet.

Mit dem Chi-Quadrat-Test wird somit überprüft, ob es zwischen den Teilgruppen im Hinblick auf ihr Antwortverhalten signifikante Abweichungen vom Gesamtergebnis gibt oder ob die Abweichungen zufallsbedingt sind.

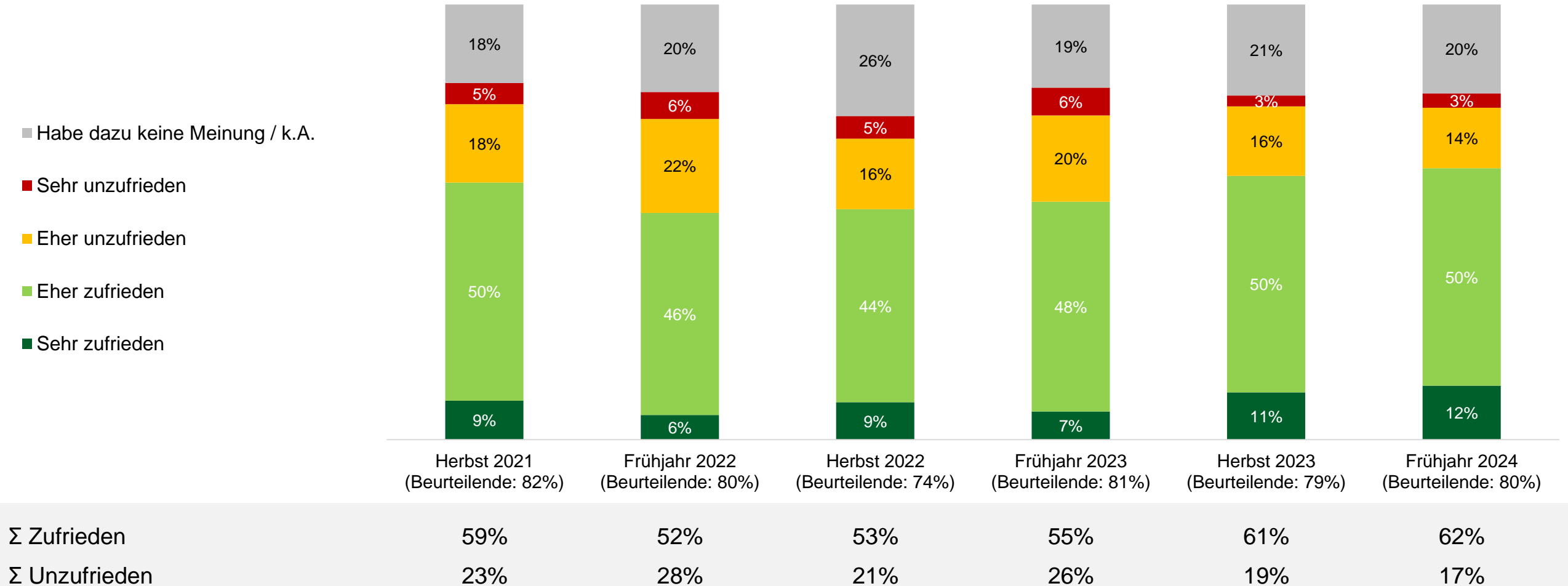
Signifikant **überdurchschnittliche** Abweichungen vom Gesamtergebnis sind in den Tabellen durch ein „+“- Zeichen und im Bericht **GRÜN** dargestellt.

Signifikant **unterdurchschnittliche** Abweichungen vom Gesamtergebnis sind in den Tabellen durch ein „-“- Zeichen und im Bericht **ROT** dargestellt.

Der Chi-Quadrat-Test wurde in der vorliegenden Auswertung auf einem Sicherheitsniveau von 95 % durchgeführt.

Ergebnisse Zufriedenheit mit Rathauspolitik

Zufriedenheit mit der Rathauspolitik der Stadt München

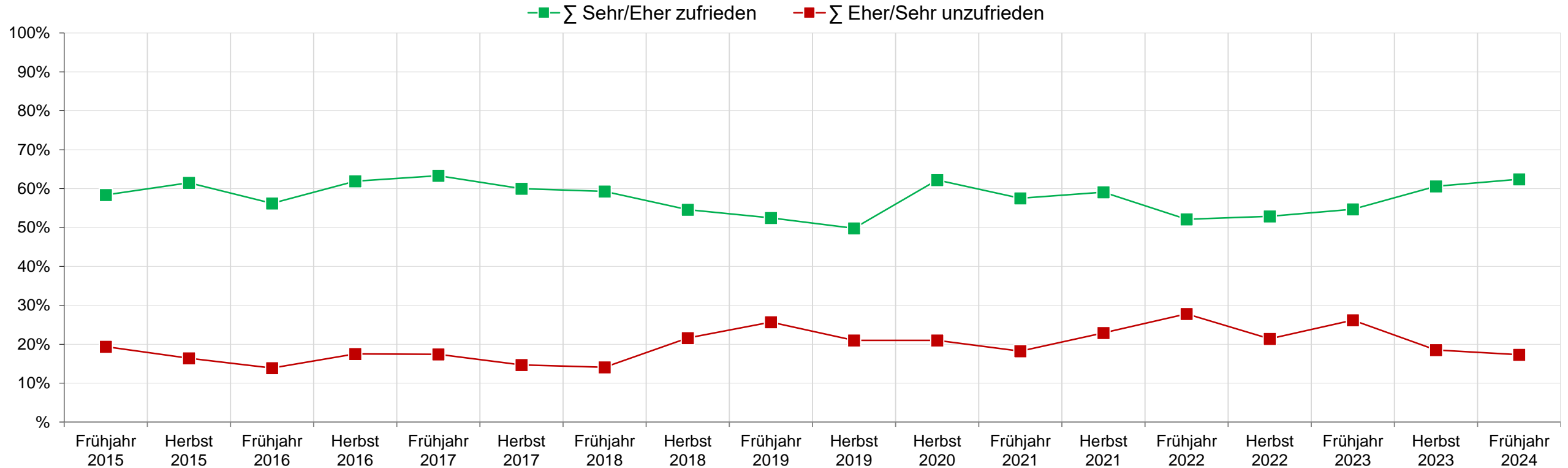


Frage: Wie zufrieden sind Sie, alles in allem genommen, derzeit mit der Münchner Rathauspolitik bzw. der Rathauspolitik in Ihrer Stadt?

Basis: Stadt München Frühjahr 2021 n=402; Herbst 2021 n=400; Frühjahr 2022 n=404; Herbst 2022 n=402; Frühjahr 2023 n=501; Herbst 2023 n=442; Frühjahr 2024 n=463 | Rundungsdifferenzen

Zufriedenheit mit der Rathauspolitik der Stadt München

Aktuelle Werte

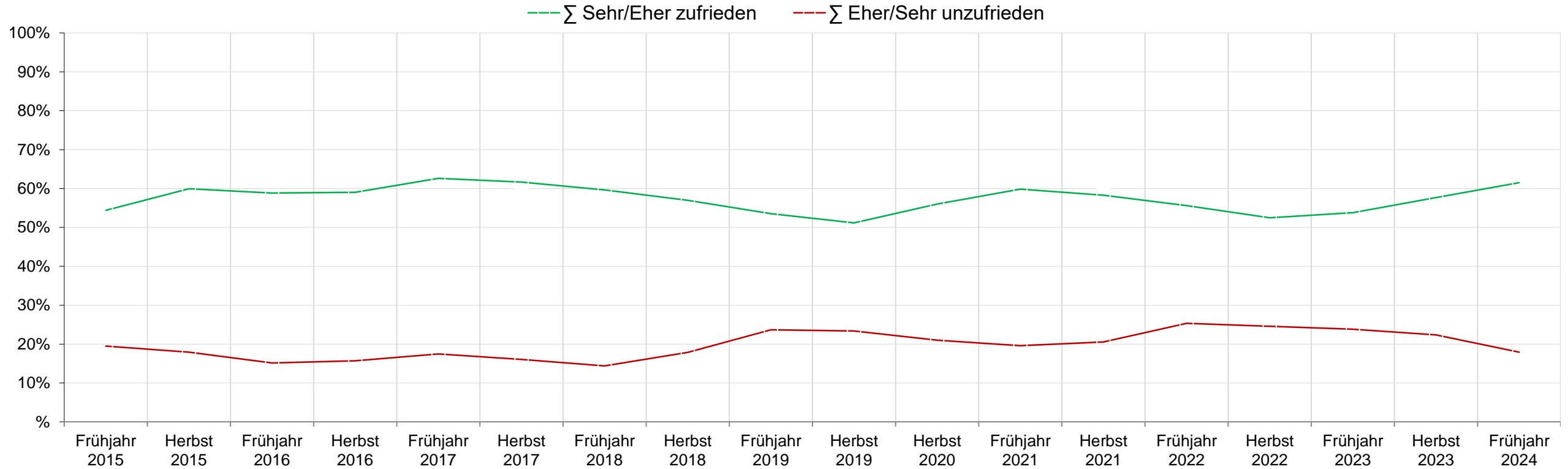


Frage: Wie zufrieden sind Sie, alles in allem genommen, derzeit mit der Münchner Rathauspolitik bzw. der Rathauspolitik in Ihrer Stadt?

Basis: Stadt München ca. n=400 Interviews je Welle

Zufriedenheit mit der Rathauspolitik der Stadt München

Trendwerte



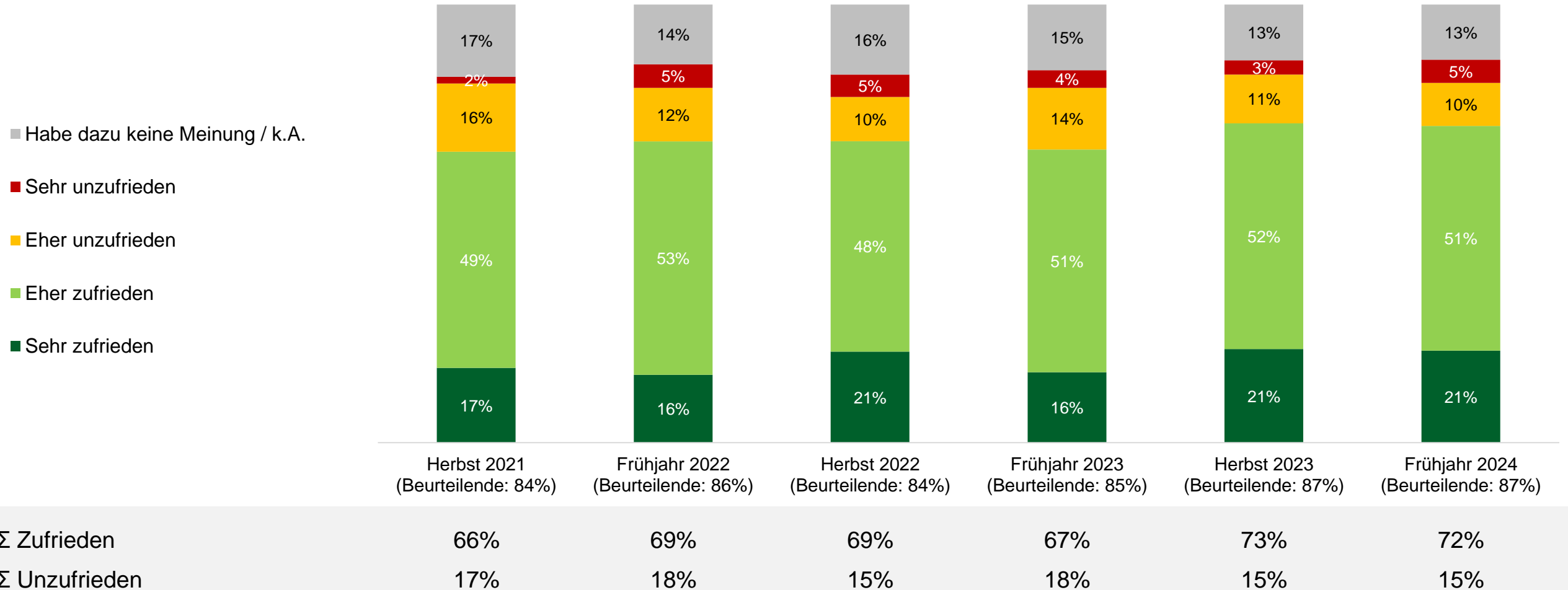
Frage: Wie zufrieden sind Sie, alles in allem genommen, derzeit mit der Münchner Rathauspolitik bzw. der Rathauspolitik in Ihrer Stadt?

Basis: Stadt München ca. n=400 Interviews je Welle | Durchschnitt der letzten 2 Wellen

Ergebnisse

Zufriedenheit mit OB Dieter Reiter

Zufriedenheit mit OB Dieter Reiter

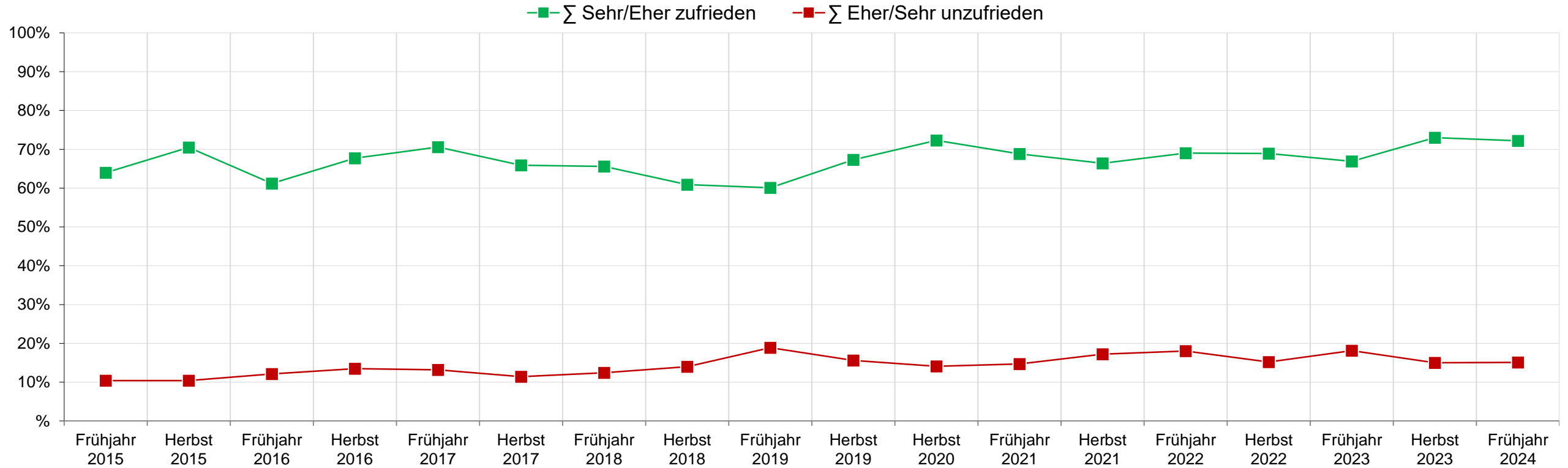


Frage: Wie zufrieden sind Sie, alles in allem genommen, derzeit mit der Politik des Münchner OB Dieter Reiter?

Basis: Stadt München Frühjahr 2021 n=402; Herbst 2021 n=400, Frühjahr 2022 n=404; Herbst 2022 n=402, Frühjahr 2023 n=501, Herbst 2023 n=442, Frühjahr 2024 n=463 | Rundungsdifferenzen

Zufriedenheit mit OB Dieter Reiter

Aktuelle Werte

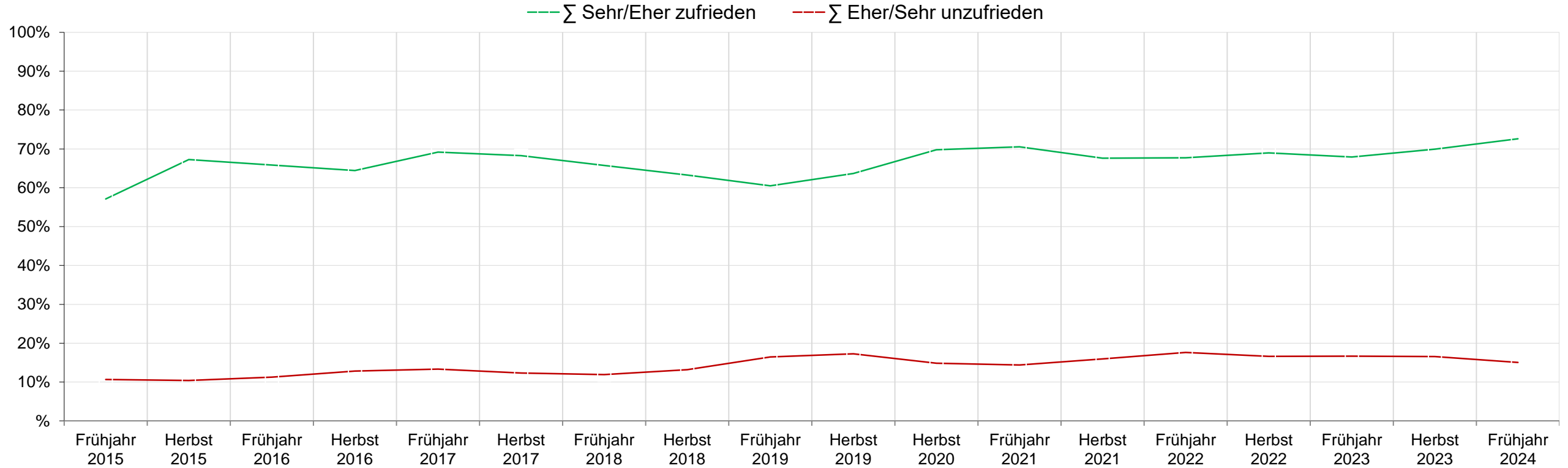


Frage: Wie zufrieden sind Sie, alles in allem genommen, derzeit mit der Politik des Münchner OB Dieter Reiter?

Basis: Stadt München ca. n=400 Interviews je Welle

Zufriedenheit mit OB Dieter Reiter

Trendwerte



Frage: Wie zufrieden sind Sie, alles in allem genommen, derzeit mit der Politik des Münchner OB Dieter Reiter?

Basis: Stadt München ca. n=400 Interviews je Welle | Durchschnitt der letzten 2 Wellen

Befragungstermine 2024

Region München: 4x jährlich

	Redaktionsschluss	Feldphase	Ergebnisse ab
Winterumfrage 2023/2024	18.01.2024	26.01. – 23.02.2024	04.03.2024
Frühjahrsumfrage 2024	04.04.2024	12.04. – 10.05.2024	21.05.2024
Sommerumfrage 2024	06.06.2024	14.06. – 12.07.2024	22.07.2024
Herbstumfrage 2024	19.09.2024	27.09. – 25.10.2024	04.11.2024

Gebiet:

Stadt München und alle angrenzenden Landkreise:
München, Freising, Erding, Ebersberg, Starnberg,
Fürstenfeldbruck und Dachau.

Grundgesamtheit:

ca. 2,37 Mio. erwachsene Personen (Stand Dez. 2022)

Nettointerviews:

ca. 700 Region und 400 Stadt München



Information:

Hier finden Sie alle wichtigen Infos zum Ablauf, zur Methodik,
zu Fragen- und zu Preisbeispielen:

www.omnibusumfragen.de.

Klicken Sie einfach auf die für Sie relevante Region.



Kontaktieren Sie uns:

Heike Brandstetter
hb@rim-marktforschung.de
089-76 77 54 90-2

Katharina Kovac
kk@rim-marktforschung.de
089-76 77 54 90-3