



Landeshauptstadt  
München  
**Direktorium**  
Statistisches Amt

München in Zahlen

2015



München zählt

## Geschichte

- 1158 Gründung durch Heinrich den Löwen (14.6.)
- 1214 München wird zum ersten Mal urkundlich als Stadt bezeichnet
- 1255 München wird Residenzstadt der Wittelsbacher
- 1494 Einweihung der Frauenkirche, dem Wahrzeichen Münchens
- 1589 Eröffnung des Münchner Hofbräuhauses
- 1789 Der Englische Garten wird der Öffentlichkeit übergeben
- 1806 München wird Hauptstadt des Königreichs Bayern
- 1810 Erstes Oktoberfest (17.10.) anlässlich der Vermählung des Kronprinzen Ludwig mit der Sachsenprinzessin Therese
- 1818 Bayern erhält eine Verfassung
- 1825 – König Ludwig I. - München wird zu einer Kunststadt
- 1848 mit Weltruf
- 1839 Die erste Eisenbahn fährt von München nach Augsburg (1.9.)
- 1848 – König Max II. - Ausbildung des „Maximilianstils“ in
- 1864 der Architektur
- 1864 – König Ludwig II. - Blüte des Musiklebens und des
- 1886 Kunsthandwerks
- 1901 München hat 500 000 Einwohner
- 1918 Kurt Eisner ruft die Republik aus (7.11.)
- 1923 Der Hitler-Putsch scheitert (9.11.)
- 1933 Machtergreifung der Nationalsozialisten (9.3.)
- 1939 Missglücktes Attentat auf Hitler im Bürgerbräukeller
- 1945 Der Einmarsch der Amerikaner bedeutet für München das Kriegsende (30.4.)
- 1957 Am 15. Dezember hat München eine Million Einwohner
- 1972 XX. Olympische Sommerspiele in München (26.8. – 11.9.)
- 1974 Fußballweltmeisterschaft
- 1983 Internationale Gartenbauausstellung (IGA)
- 1992 Eröffnung des neuen Münchner Flughafens (17.5.)
- 1998 Eröffnung des neuen Messegeländes in Riem (12.2.)
- 2002 Eröffnung der Pinakothek der Moderne (17.9.)
- 2005 Eröffnung der Allianz-Arena (30.5.)
- 2006 Eröffnungsspiel der Fußballweltmeisterschaft (9.6.)
- 2006 Einweihung der Synagoge und des Jüdischen Gemeindezentrums am Jakobsplatz (9.11.)
- 2008 Festsommer zum 850-jährigen Stadtjubiläum
- 2010 200-jähriges Jubiläum des Oktoberfestes mit „Historischer Wiesen“
- 2012 40-jähriges Jubiläum des Münchner Verkehrsverbunds (MVV) und des Münchner Olympiaparks
- 2014 Wiedereröffnung des Deutschen Theaters nach Sanierung (17.1.)

## Stadtgebiet

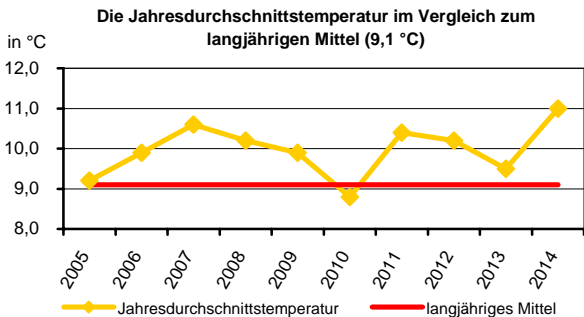
Geographische Lage der Stadtmitte

(nördl. Turm des Doms)	48° 8' 23" n. Br., 11° 34' 28" ö. L.
Münchener Ortszeit	- 13 Min. 42 Sek. gegenüber mitteleurop. Zeit
Durchschnittliche Höhe	519 m über NN
Länge der Stadtgrenze	118,7 km
Größte Länge des Stadtgebietes (N-S-Richtung)	20,7 km
Größte Breite des Stadtgebietes (O-W-Richtung)	26,9 km

Gesamtfläche des Stadtgebietes (01.01.2015)	31 074 ha
darunter	
Gebäude und Freiflächen (44 %)	13 784 ha
Erholungsflächen (16 %)	4 866 ha
Verkehrsflächen (17 %)	5 413 ha
Landwirtschaftsflächen (15 %)	4 648 ha
Waldflächen (4 %)	1 291 ha

## Witterung (Jahr 2014)

Mittlere Lufttemperatur in °C	11,0
Sonnenscheindauer in Stunden	1 665
Niederschlagsmenge in mm	855
Tage mit Niederschlag	173
Sommertage (Maximum 25 °C oder höher)	45
Heiße Tage (Maximum 30 °C oder höher)	10
Frosttage (Minimum unter 0 °C)	32
Eistage (Maximum unter 0 °C)	3



## Städtepartnerschaften

**Edinburgh** seit 1954  
**Verona** seit 1960  
**Bordeaux** seit 1964

**Sapporo** seit 1972  
**Cincinnati** seit 1989  
**Kiew** seit 1989

**Harare** seit 1996

## Stadtvertretung

Oberbürgermeister: Dieter Reiter, SPD  
2. Bürgermeister: Josef Schmid, CSU  
3. Bürgermeisterin: Christine Strobl, SPD

Stadtrat (2014 – 2020; Stand 31.12.2014)

CSU	26 Sitze	Freie Wähler	2 Sitze
SPD	24 Sitze	ÖDP	2 Sitze
Bündnis 90/Die Grünen	13 Sitze	BIA, BP, HUT,	
FDP	3 Sitze	Piraten, Rosa	je 1 Sitz
AfD	2 Sitze	Liste, StR Dr.	
Die Linke	2 Sitze	Assal	

## Bevölkerung (Jahr 2014 bzw. Jahresende 2014)

Einwohner (Einwohnermelderegister mit Hauptwohnsitz)	1 490 681
Frauen (50,8 %)	757 251
Männer (49,2 %)	733 430
Deutsche (73,6 %)	1 097 309
Ausländer/innen (26,4 %)	393 372
darunter Personen aus	
Europa (20,8 %)	310 758
davon aus EU-Ländern (14,0 %)	208 670
übriges Europa (6,8 %)	102 088
dar. aus Türkei	39 433
Afrika (1,0 %)	14 434
Amerika (1,0 %)	14 731
Asien (3,5 %)	51 461
Australien, Neuseeland, Ozeanien (0,1 %)	1 179

### Altersstruktur

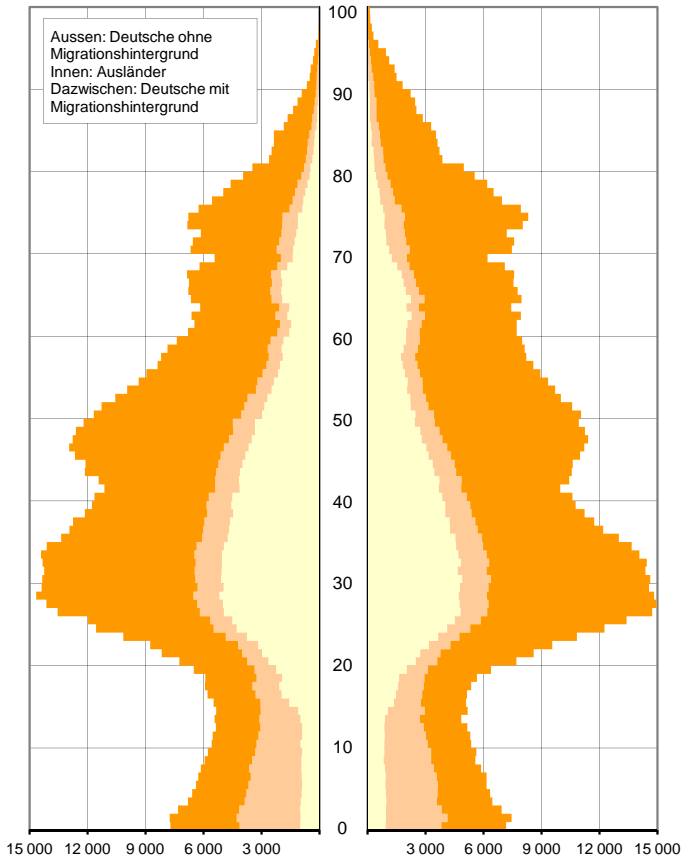
unter 6 Jahre (5,6 %)	83 040
6 bis unter 14 Jahre (6,0 %)	89 914
14 bis unter 18 Jahre (2,9 %)	43 309
18 bis unter 28 Jahre (13,5 %)	201 923
28 bis unter 45 Jahre (29,1 %)	433 411
45 bis unter 55 Jahre (14,9 %)	222 405
55 bis unter 65 Jahre (10,3 %)	154 080
65 Jahre und älter (17,6 %)	262 599

# Altersverteilung der Münchner Bevölkerung am 31.12.2014

Männer

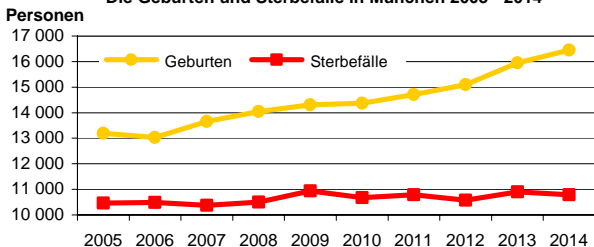
Alter

Frauen



Privathaushalte zusammen	809 799
darunter Familien mit Kindern	136 105
davon deutsche Familien	75 161
deutsch/ausländische Familien	35 121
ausländische Familien	25 823
Alleinerziehende	28 729
Geburten	16 450
Sterbefälle	10 793
Geburtenüberschuss	5 657
Eheschließungen	9 791
Ehescheidungen	3 171
Zugezogene	124 310
darunter Ausländer/innen	76 867
Weggezogene	100 491
darunter Ausländer/innen	52 304
Wanderungssaldo (+/-)	+ 23 819
darunter Ausländer/innen	24 563
Beliebtester Mädchen-Vorname	Anna
Beliebtester Knaben-Vorname	Maximilian

**Die Geburten und Sterbefälle in München 2005 - 2014**



## Gesundheit (Jahresende 2013)

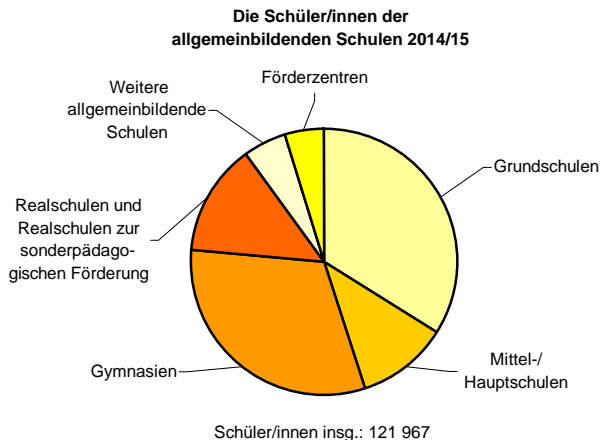
Krankenhäuser	47
Aufgestellte Betten (Jahresdurchschnitt)	11 566
Ärztliches Personal in Krankenhäusern	5 349
Nichtärztliches Personal in Krankenhäusern	24 362
Ärzte/Ärztinnen in freier Praxis (ohne Privatpraxen)	3 717
Einwohner/innen je Arzt/Ärztin	394

Zahnärzte/-ärztinnen in freier Praxis (ohne Privatpraxen)	1 536
Einwohner/innen je Zahnarzt/ärztin	954
Apotheken (Jahresende 2014)	385
Einwohner/innen je Apotheke	3 872

## Soziales

Kindertageseinrichtungen (01.03.2014)	1 346
darunter städtisch	517
freigemeinnützige, einschl. Eltern-Kind-Initiativen	669
Betreute Kinder	68 679
davon 0 – unter 3-Jährige	13 498
3 – 8-Jährige (ohne Schulkinder)	39 535
5 – 14-Jährige (Schulkinder)	15 646
darunter in städtischen Einrichtungen	32 031
in freigemeinnützigen Einrichtungen	29 482
Personal	13 546
darunter städtisches	5 447
freigemeinnütziges	6 182

## Bildung (Schuljahr 2013/14 bzw. Wintersemester 2014/15)



Allgemeinbildende Schulen insgesamt	333
Schüler/innen	121 967
und zwar weiblich	60 265
Ausländer/innen	24 545
davon Grundschulen	202
Schüler/innen	41 298
Mittel-/Hauptschulen	61
Schüler/innen	13 599
Förderzentren	30
Schüler/innen	5 637
Realschulen, einschl. RS z. sonderpäd. Förderung	38
darunter städtisch	20
Schüler/innen	16 516
Gymnasien	51
darunter städtisch	14
Schüler/innen	38 340
Weitere allgemeinbildende Schulen	12
Schüler/innen	6 577
Berufliche Schulen insgesamt	202
Schüler/innen	62 173
darunter städtisch	74
Schüler/innen	46 911
darunter Berufsschulen	36
Schüler/innen	38 592
Berufsfachschulen	86
Schüler/innen	7 183
Fachschulen	32
Schüler/innen	2 611
Fach- u. Berufsoberschulen	20
Schüler/innen	7 731
Hochschulen	17
Studierende	115 099
weiblich in Prozent	47,2
Ausländer/innen in Prozent	16,3
dar. Ludwig-Maximilians-Universität	49 494
weiblich in Prozent	60,4
Ausländer/innen in Prozent	14,8
Technische Universität	37 125
weiblich in Prozent	33,4
Ausländer/innen in Prozent	21,5
Staatliche Fachhochschule	17 524
weiblich in Prozent	37,4
Ausländer/innen in Prozent	12,1



## Kultur (Jahr bzw. Jahresende 2014)

Theater	48
Besucher/innen ausgewählter Theater	
Nationaltheater	528 936
Residenztheater	185 755
Prinzregententheater (Großes Haus)	288 183
Münchener Kammerspiele	150 315
Münchener Volkstheater	103 387
Schauburg – Theater der Jugend	33 122
Deutsches Theater	268 346
Öffentliche Orchester	7
Besucher/innen ausgewählter Konzerte	
Münchener Philharmoniker	179 360
Öffentliche Rundfunkkonzerte	110 724
Bayerisches Staatsorchester	42 192
Münchener Symphoniker	62 500
Kinosäle	80
Besucher/innen	4 290 731
Museen	45
Besucher/innen ausgewählter Museen	
Alte Pinakothek	242 740
Neue Pinakothek	195 467
Pinakothek der Moderne	312 161
Museum Brandhorst	122 401
Bayerisches Nationalmuseum	100 607
Münchener Stadtmuseum	136 161
Städtische Galerie im Lenbachhaus	343 040
Deutsches Museum (Museumsinsel)	1 080 166
Öffentliche Bibliotheken	113
Medienbestand ausgewählter Bibliotheken	
Bayerische Staatsbibliothek	10 222 000
Universitätsbibliothek der LMU	4 729 793
Münchener Stadtbibliothek	2 863 435
Bibliothek des Deutschen Museums	953 647

## Freizeit und Sport (Jahr 2014 bzw. Jahresende 2014)

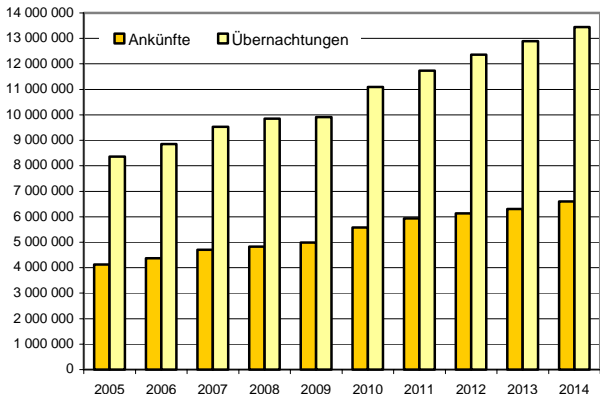
Olympiapark München – einschl. verpachteter Betriebe	
Fläche	850 000 m <sup>2</sup>
Fläche des Zeltdaches	75 000 m <sup>2</sup>
Besucher/innen der Einzelveranstaltungen (611 Veranstaltungstage)	2 445 740
Besucher/innen der Dauerbetriebe	1 808 196

Plätze im Fußballstadion „Allianz-Arena“	75 000
Anzahl der Spiele (Saison 2014/15)	44
Besucher/innen (Saison 2014/15)	2 316 200
Anzahl der Stadionführungen	ca. 18 500
Besucher/innen der Stadionführungen	ca. 470 000
Sportvereine	624
Aktive Mitglieder	370 976
darunter weiblich	157 017
Sportanlagen / Sportstätten	
Bezirkssportanlagen	21
Städtische Sportanlagen (Freisportanlagen)	12
Vereinssportanlagen	170
Sport- und Mehrzweckhallen (ohne Schulsporthallen)	7
Stadien	4
Eis- und Funsportzentren	4
Golfplätze	3
Pferderennbahnen	2
Hallenbäder	9
Freibäder	8
Schulschwimmbäder	34
Tierpark Hellabrunn (ca. 18 950 Tiere, Fläche 40 Hektar)	
Besucher/innen	2 283 739
Botanischer Garten (ca. 16 000 Pflanzenarten, Fläche 21,2 Hektar)	
Besucher/innen	380 649

## **Tourismus** (Jahr 2014 bzw. Jahresende 2014)

Beherbergungsbetriebe	397
Betten	62 333
Angekommene Gäste	6 593 883
davon aus Deutschland	3 583 912
aus dem Ausland	3 009 971
darunter aus USA	343 070
Italien	251 056
Großbritannien u. Nordirland	249 821
Schweiz	224 170
Österreich	207 626
Übernachtungen von Gästen	13 448 024
darunter aus dem Ausland	6 650 914
Durchschnittliche Verweildauer .... Nächte	2,0

## Die Ankünfte und Übernachtungen



## Wirtschaft (Jahr 2014 bzw. Jahresende 2014)

### Betriebe im Produzierenden Gewerbe:

Baugewerbe (mit <b>20</b> u. mehr Beschäftigten)	152
Beschäftigte	8 412
Verarbeitendes Gewerbe (mit <b>50</b> u. mehr Beschäftigten)	116
Beschäftigte	90 401

### Handwerksbetriebe

Beschäftigte (einschl. Inhaber)	22 798
	79 150

### Umsätze der Münchner Wirtschaft 2013 in Mrd. Euro

(ohne MwSt.) nach der Umsatzsteuerstatistik	301,2
darunter Produzierendes Gewerbe (57,1 %)	172,1
Handel, Instandhaltung, Kfz-Reparatur (21,6 %)	64,9
Gastgewerbe, Verkehr (2,4 %)	7,2
Sonstige Dienstleistungen (18,9 %)	57,0

### Messeplatz München

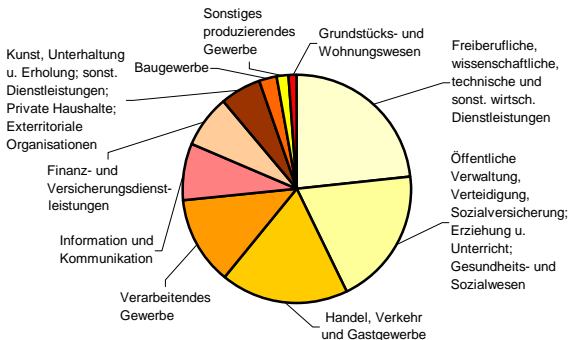
Messen der Messe München GmbH	13
Messen anderer Veranstalter	202
Aussteller	33 082
Besucher in Mio.	1,8

Oktoberfest (ohne „Oide Wies'n“)	
Besucher/innen in Mio.	6,3
Gastronomische Betriebe	92
darunter Festzelte	14
Marktkaufleute und Schausteller	484
Bierausschank in hl	76 808
Verzehr von Brathendl	509 420
Ochsen	112

## Arbeitsmarkt (2014)

Sozialversicherungspflichtig beschäftigte Arbeitnehmer/innen am Arbeitsort München (30.6.2014)	776 405
und zwar Frauen (48,2 %)	374 099
Männer (51,8 %)	402 306
Ausländer/innen (18,4 %)	142 988

### Die sozialversicherungspflichtig beschäftigten Arbeitnehmer/-innen am Arbeitsort München nach wirtschaftlicher Gliederung



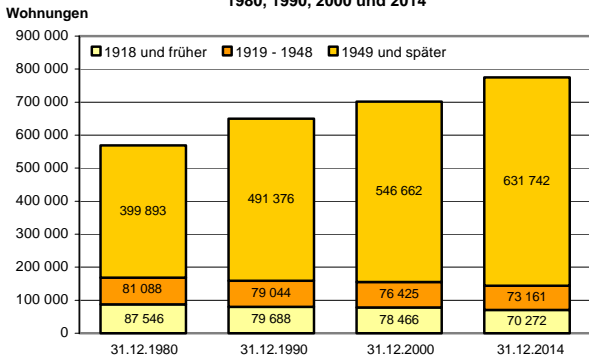
Arbeitslose insgesamt (Dezember 2014)	38 356
davon Frauen	17 756
Männer	20 600
darunter Vollzeit- arbeitsuchende	28 370
Teilzeit- arbeitsuchende	6 861
darunter Ausländer/innen	16 311
Arbeitslosenquote Stadt München (Dezember 2014)	4,8 %

## Bau- und Wohnungswesen

(Jahr 2014 bzw. Jahresende 2014)

Baugenehmigungen	
Gebäude	1 810
Wohnungen	8 565
Baufertigstellungen	
Gebäude	1 707
Wohnungen	7 026

**Der Wohnungsbestand nach dem Baujahr der Gebäude  
1980, 1990, 2000 und 2014**



Wohngebäudebestand	138 584
Wohnungsbestand	775 175

## Verkehr (Jahr 2014 bzw. Jahresende 2014)

S-Bahn (Inbetriebnahme am 28.5.1972)	
Zahl der Linien	10
Streckenlänge	442 km
U-Bahn (Inbetriebnahme am 19.10.1971)	
Zahl der Linien	8
Streckenlänge	95 km
Straßenbahn	
Zahl der Linien	13
Streckenlänge	79 km

Omnibusse	
Zahl der Linien	69
Streckenlänge	467 km
Kraftfahrzeuge (im Verkehr befindlich)	778 158
darunter Personenkraftwagen	671 150
Krafträder	59 556
Lkw	32 220
Kfz auf 1 000 Einwohner/innen	522
Straßenverkehrsunfälle	46 804
dabei Getötete	19
Verletzte	6 649
Gesamtlänge der Fahrbahnen für Kraftfahrzeuge	2 382 km
der Radfahrwege im Unterhalt der Stadt	943 km
Flughafen München	
Starts und Landungen	376 678
Fluggäste	39 700 515

## Kriminalität (Jahr 2014)

Erfasste Straftaten	110 208
Straftaten je 1 000 Einwohner/innen	74,5
Aufgeklärte Straftaten	70 448
Tatverdächtige	56 249

---

Herausgegeben vom Statistischen Amt der Landeshauptstadt München,  
 Schwanthalerstr. 68, 80336 München,  
 Telefon (089) 233 82 700, Telefax (089) 233 82 757

**Internet:** <http://www.muenchen.de/statamt>

**E-mail:** [stat.amt@muenchen.de](mailto:stat.amt@muenchen.de)

Verantwortlich: Uta Thien-Seitz

Redaktion: Juliane Riedl, Andreas Rappert



### Bezugsquellen:

Statistisches Amt der Landeshauptstadt München (siehe oben)

Stadtinformation im Rathaus

Gesamtherstellung:

Druckerei und Verlag Steinmeier GmbH & Co. KG, Gewerbepark 6, 86738 Deiningen

Gedruckt auf Papier aus nachhaltiger, zertifizierter Waldbewirtschaftung.