

Landeshauptstadt München - Presseamt

## **Bekanntheit / Sympathie Münchner Rathaus-Politiker**

Bevölkerungsrepräsentative Mehrthemenbefragung – Frühjahr 2021






Ihr Ansprechpartner  
**Katharina Kovac / Heike Brandstetter**

---

RIM Marktforschung GmbH    +49 (0) 89 76 77 54 90-0  
Untersbergstraße 44        kk@rim-marktforschung.de  
81539 München                www.rim-marktforschung.de

21.05.2021

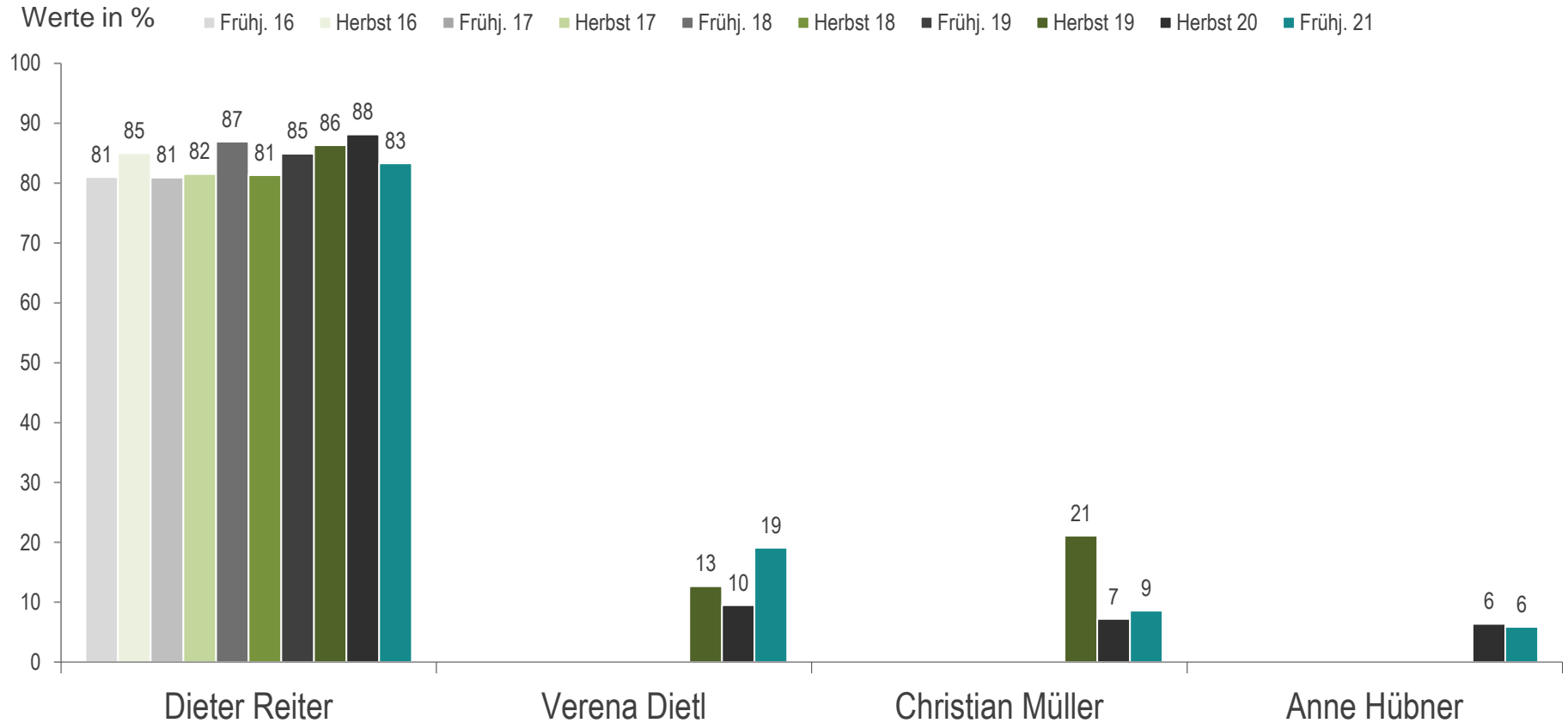
»»» Methodenbeschreibung	3
Untersuchungsergebnisse	4
• Bekanntheit Münchner Rathaus-Politiker	5
• Sympathie Münchner Rathaus-Politiker	10
Erläuterungen zur Tabellenauswertung	15

	<b>Befragungsart</b>	Schriftliche Mehrthemen-Befragung mit zwei Nachfassaktionen und Apriori-Incentivierung
	<b>Grundgesamtheit / Auswahlgesamtheit</b>	<p>Personen ab 18 Jahren in Privathaushalten in der Region München (ca. 2,33 Millionen Personen; Stadt München ca. 1,24 Millionen Personen; Stand: 31.12.2019).</p> <p>Eingetragene Festnetz- und Mobilfunkadressen, die um Mehrfacheinträge bereinigt und zusätzlich nach dem Alter des Anschlusses geschichtet wurden.</p>
	<b>Stichprobe / Nettointerviews</b>	<p>Mehrstufiges Verfahren:</p> <ol style="list-style-type: none"><li>1. Stufe: Haushaltsadressen-Auswahl</li><li>2. Stufe: Zielperson im ausgewählten Befragungshaushalt (Geburtstagsverfahren)</li></ol> <p>Nettointerviews: <b>402 Stadt München</b></p>
	<b>Feldzeit</b>	15.04. – 14.05.2021 (Frühjahrsumfrage)
	<b>Gewichtung / Repräsentativität</b>	<p>Mehrstufiges Gewichtungsverfahren nach der amtlichen Bevölkerungsstatistik</p> <ol style="list-style-type: none"><li>1. Kreise/Gemeindetypen/Stadtteile und Haushaltsgröße (Haushaltsgewichtung)</li><li>2. Alter, Geschlecht, Bildung (Personengewichtung)</li></ol> <p>Prozentuiert wurde jeweils auf die gewichtete Anzahl der Befragten.</p> <p>Die Umfrage ist repräsentativ für die erwachsene Bevölkerung in München. Das Konfidenzintervall liegt bei 95 Prozent und die Fehlerspanne bei +/- fünf Prozentpunkten (bei einem Anteilswert von 50 Prozent).</p>

Methodenbeschreibung	3
 <b>Untersuchungsergebnisse</b>	<b>4</b>
• Bekanntheit Münchner Rathaus-Politiker	5
• Sympathie Münchner Rathaus-Politiker	10
Erläuterungen zur Tabellenauswertung	15

Methodenbeschreibung	3
Untersuchungsergebnisse	4
 • Bekanntheit Münchner Rathaus-Politiker	5
• Sympathie Münchner Rathaus-Politiker	10
Erläuterungen zur Tabellenauswertung	15

## SPD

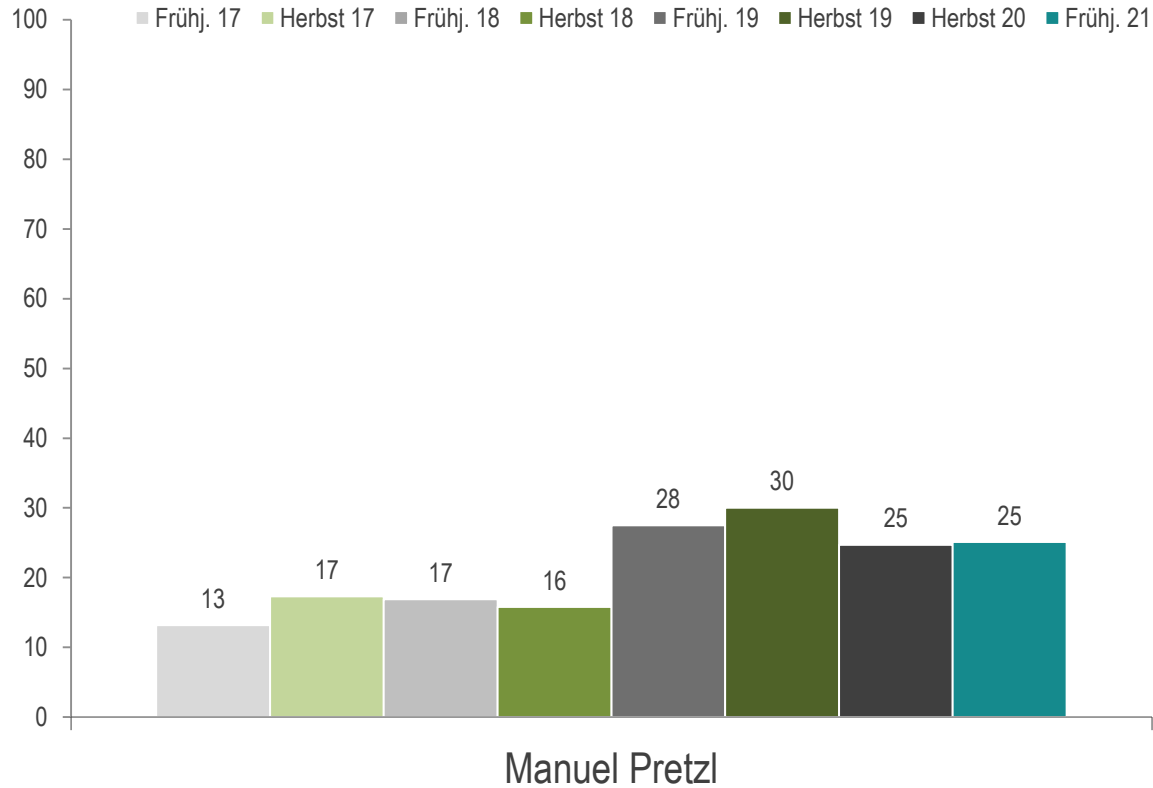


Frage: Welche der folgenden Münchner Rathaus-Politiker sind Ihnen dem Namen nach bekannt?

Basis: Stadt München ca. n=400 Interviews je Welle

## CSU

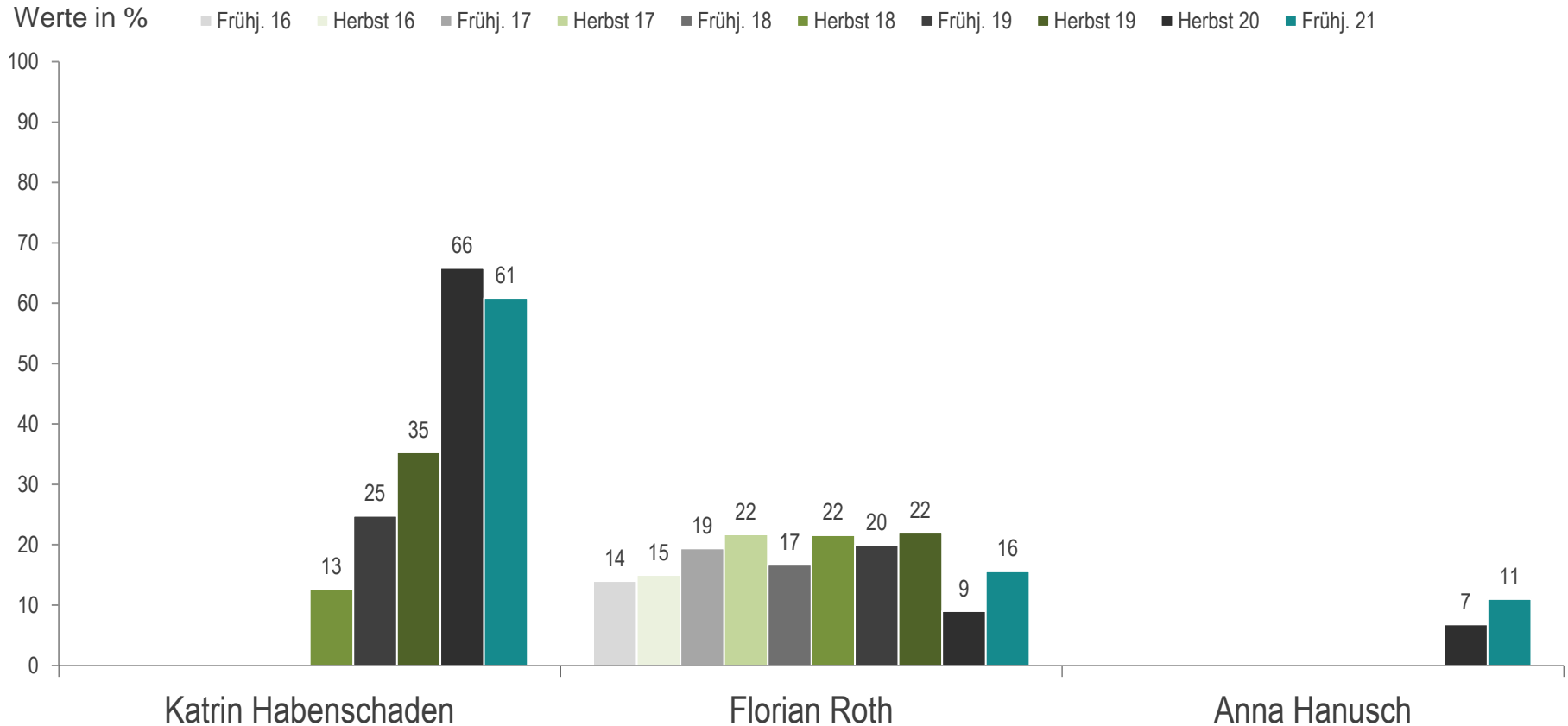
Werte in %



Frage: Welche der folgenden Münchner Rathaus-Politiker sind Ihnen dem Namen nach bekannt?

Basis: Stadt München ca. n=400 Interviews je Welle

## Grüne



Frage: Welche der folgenden Münchner Rathaus-Politiker sind Ihnen dem Namen nach bekannt?

Basis: Stadt München ca. n=400 Interviews je Welle

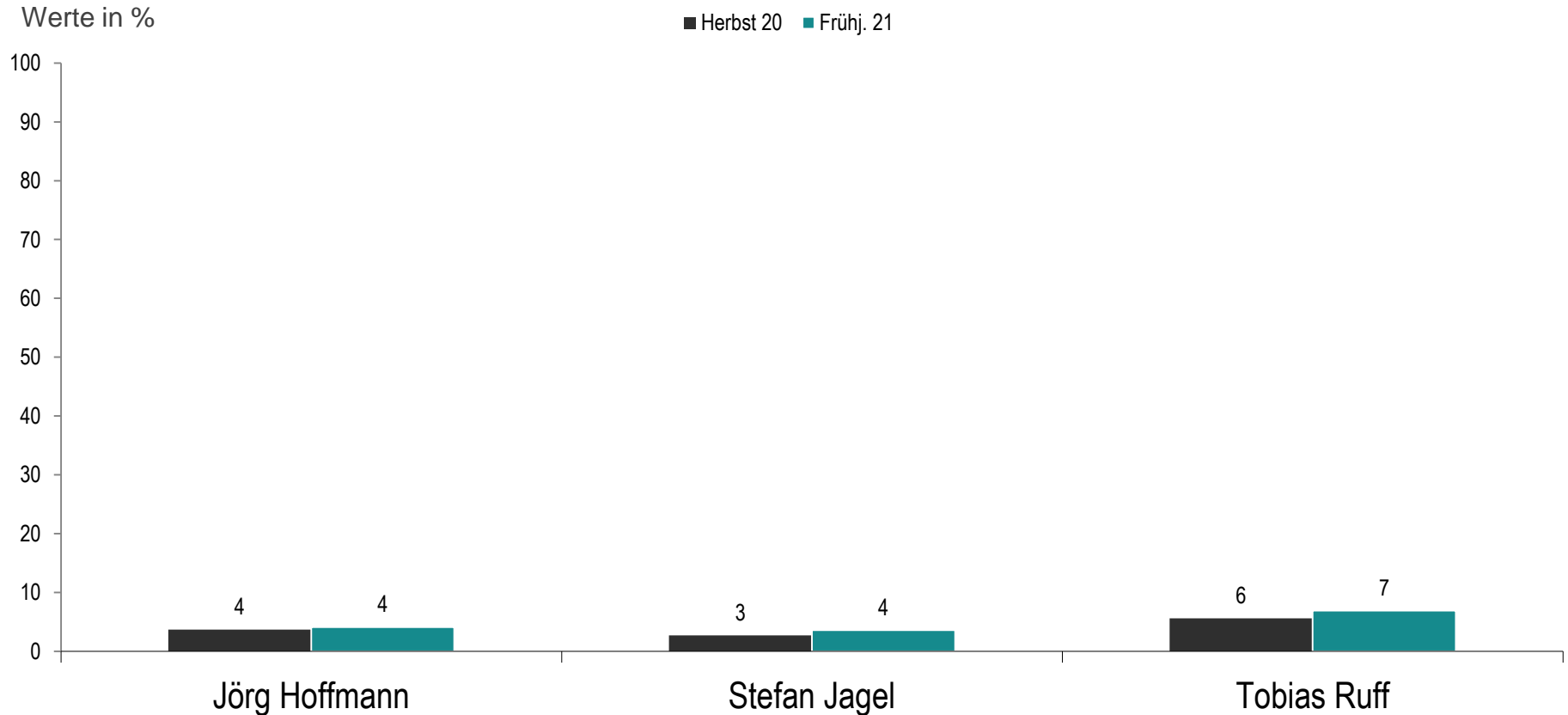


# Bekanntheit Münchner Rathaus-Politiker (4/4)

FDP

Linke

ÖPD



Frage: Welche der folgenden Münchner Rathaus-Politiker sind Ihnen dem Namen nach bekannt?

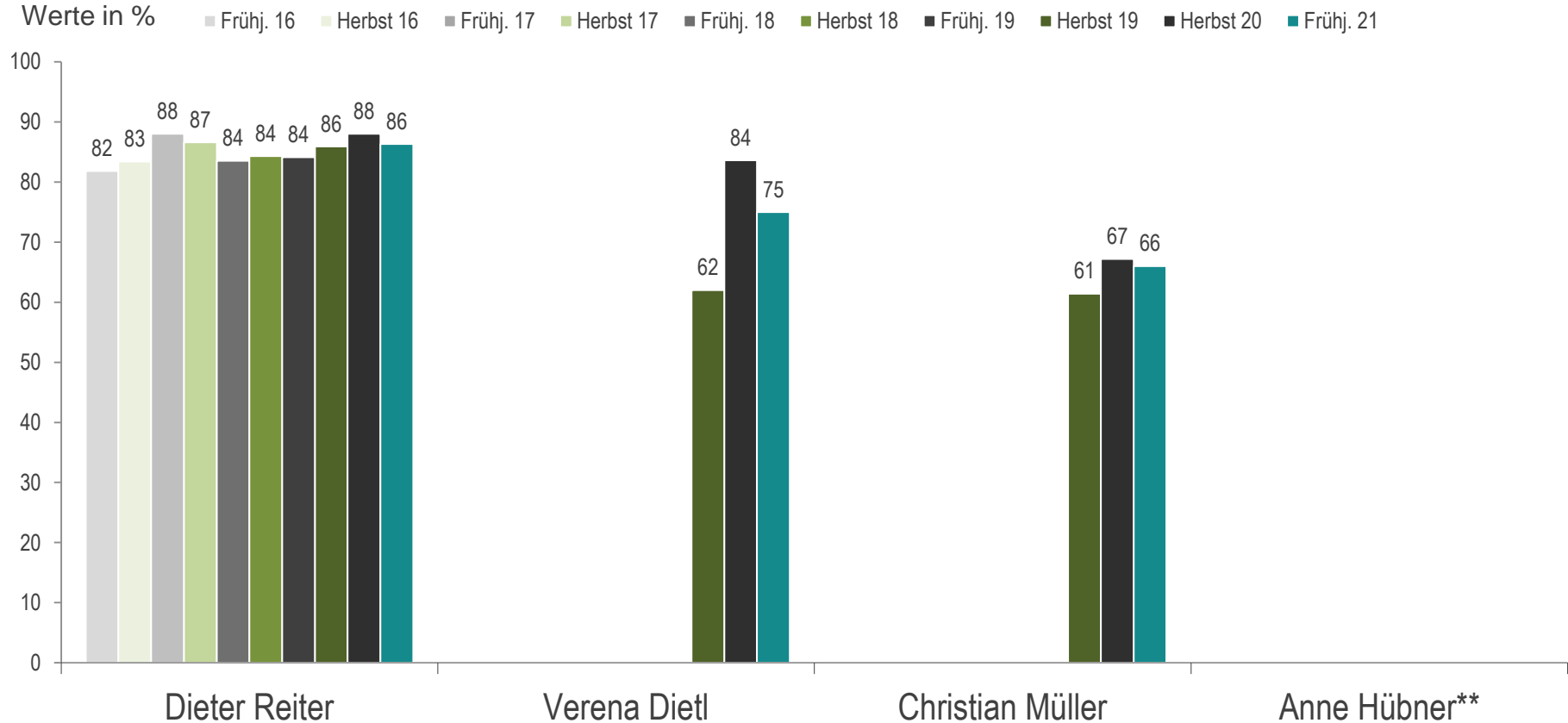
Basis: Stadt München ca. n=400 Interviews je Welle

Methodenbeschreibung	3
Untersuchungsergebnisse	4
• Bekanntheit Münchner Rathaus-Politiker	5
 • Sympathie Münchner Rathaus-Politiker	10
Erläuterungen zur Tabellenauswertung	15

# Sympathie Münchner Rathaus-Politiker (1/4)

TOP2-Box (= Sehr sympathisch + Sympathisch)

**SPD**



Frage: Wie sympathisch sind Ihnen, ganz allgemein gesehen, die folgenden Münchner Rathaus-Politiker?

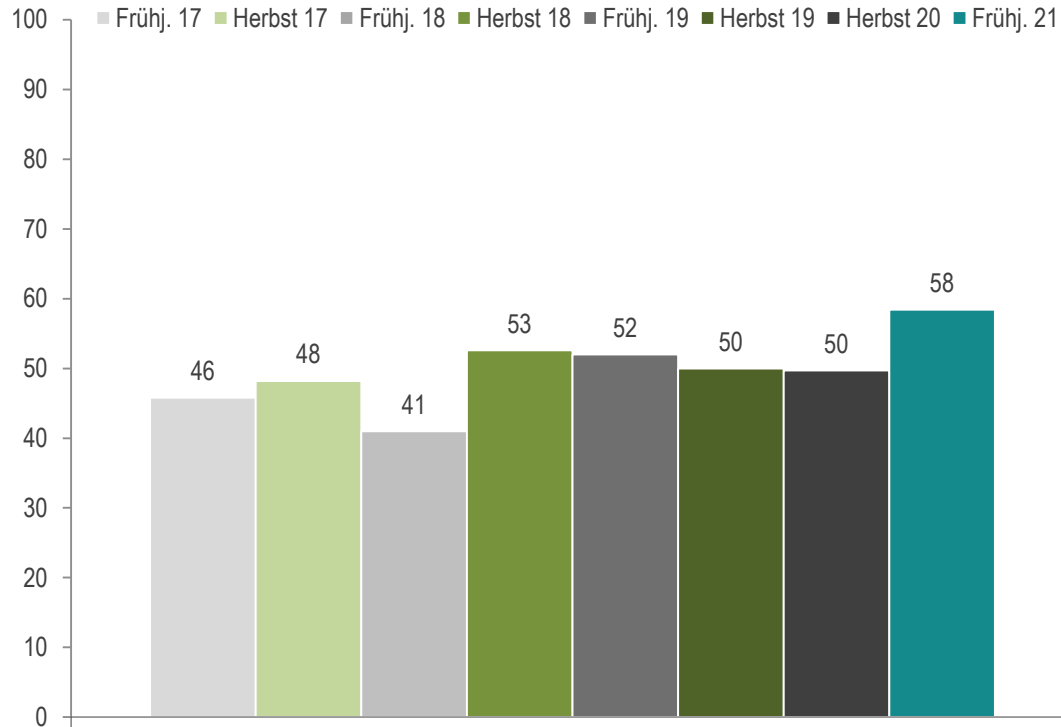
Basis: Stadt München ca. n=400 Interviews je Welle; \*\* Kein Ausweis, da weniger als 5% der Befragten hier Angaben zur Sympathie gemacht haben | TOP2-Box: Summe: aus „Sehr sympathisch“ + „Sympathisch“ | Summe: Nennungen = 100%

# Sympathie Münchner Rathaus-Politiker (2/4)

TOP2-Box (= Sehr sympathisch + Sympathisch)

## CSU

Werte in %



Manuel Pretzl

Achtung: nur Trendwert aufgrund niedriger Fallzahl

Frage: Wie sympathisch sind Ihnen, ganz allgemein gesehen, die folgenden Münchner Rathaus-Politiker?

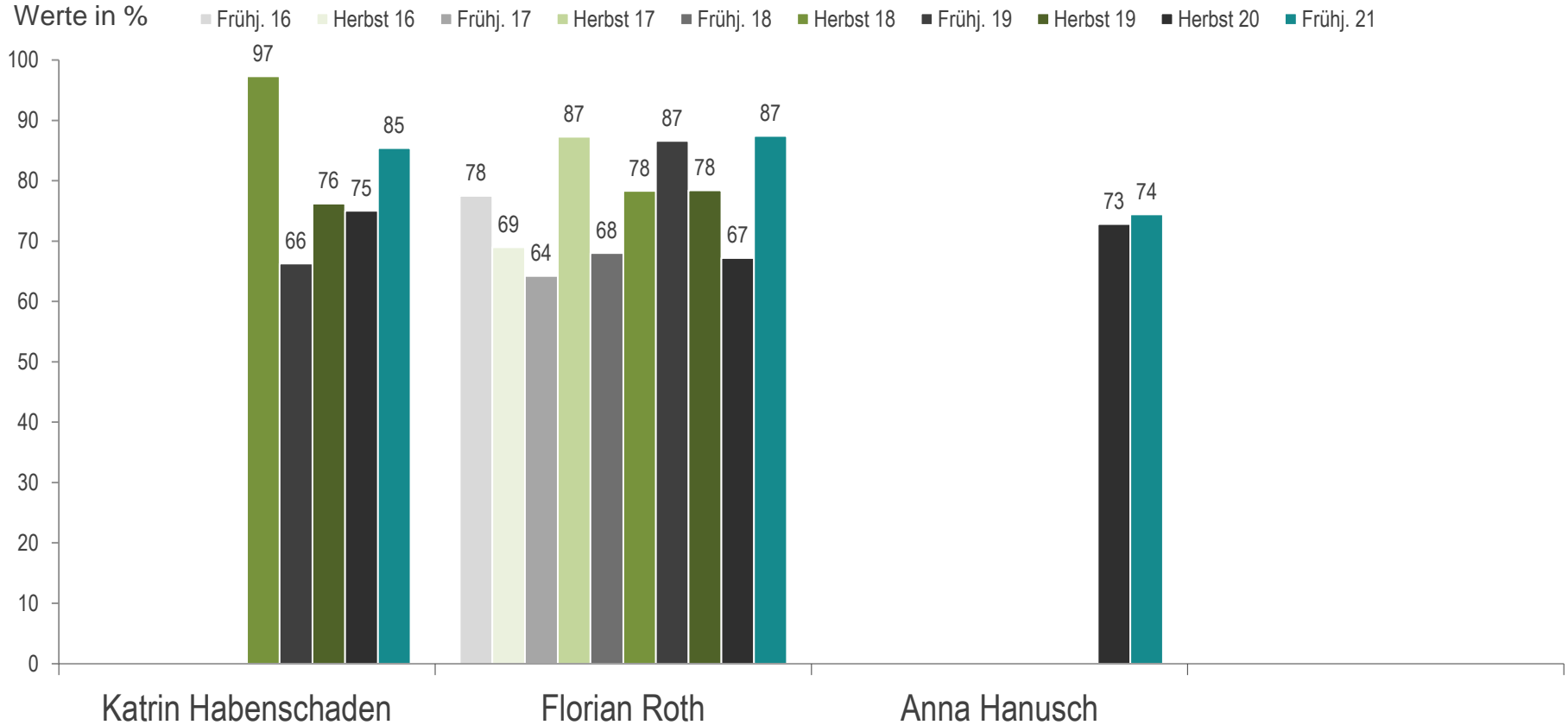
Basis: Stadt München ca. n=400 Interviews je Welle

TOP2-Box: Summe: aus „Sehr sympathisch“ + „Sympathisch“ | Summe: Nennungen = 100%

# Sympathie Münchner Rathaus-Politiker (3/4)

TOP2-Box (= Sehr sympathisch + Sympathisch)

## Grüne



Achtung: nur Trendwert aufgrund niedriger Fallzahl

Frage: Wie sympathisch sind Ihnen, ganz allgemein gesehen, die folgenden Münchner Rathaus-Politiker?

Basis: Stadt München ca. n=400 Interviews je Welle | 2=Frühjahrsumfrage – 4=Herbstumfrage

TOP2-Box: Summe: aus „Sehr sympathisch“ + „Sympathisch“ | Summe: Nennungen = 100%

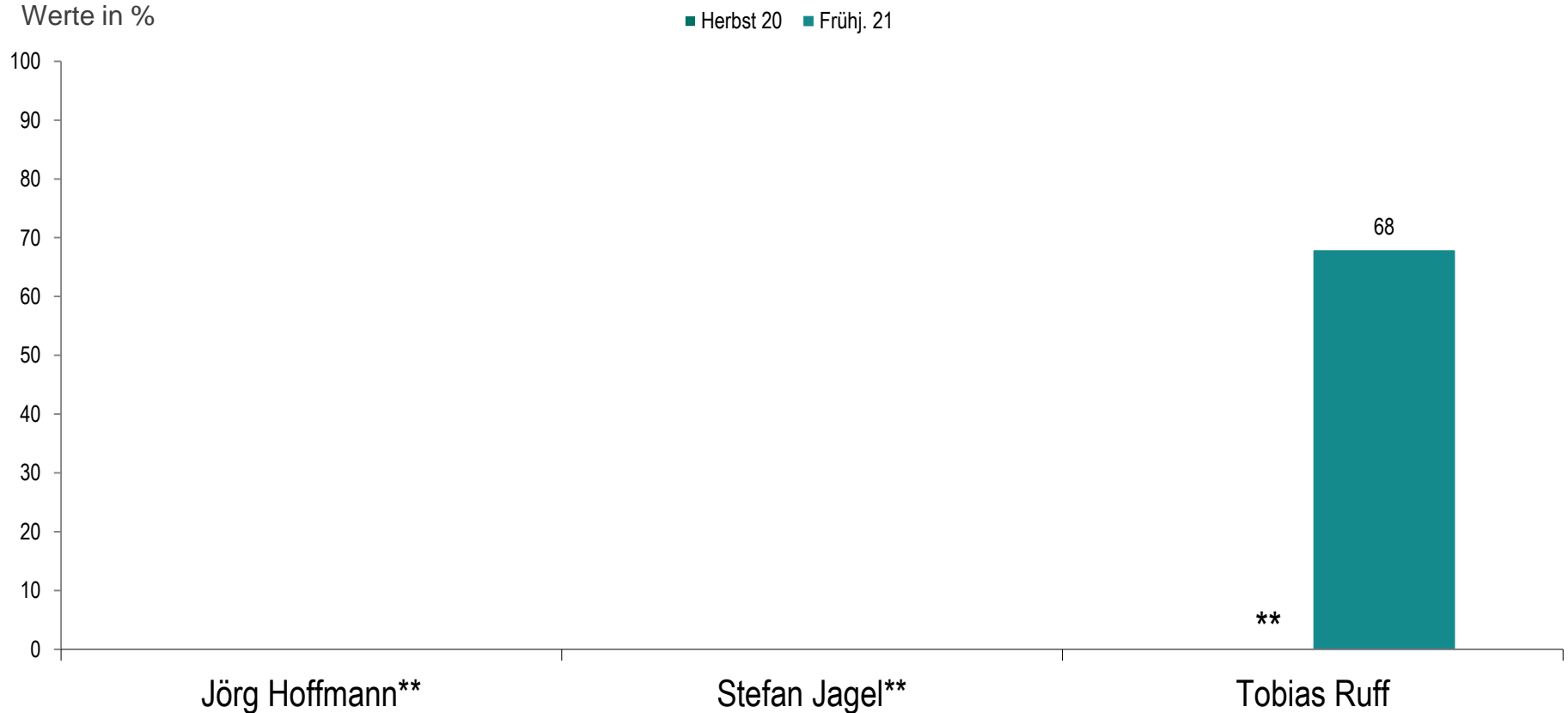
# Sympathie Münchner Rathaus-Politiker (4/4)

TOP2-Box (= Sehr sympathisch + Sympathisch)

FDP

Linke

ÖPD




Achtung: nur Trendwert aufgrund niedriger Fallzahl

Frage: Wie sympathisch sind Ihnen, ganz allgemein gesehen, die folgenden Münchner Rathaus-Politiker?

Basis: Stadt München ca. n=400 Interviews je Welle | \*\* Kein Ausweis, da weniger als 5% der Befragten hier Angaben zur Sympathie gemacht haben

TOP2-Box: Summe: aus „Sehr sympathisch“ + „Sympathisch“ | Summe: Nennungen = 100%

Methodenbeschreibung	3
Untersuchungsergebnisse	4
• Bekanntheit Münchner Rathaus-Politiker	5
• Sympathie Münchner Rathaus-Politiker	10
 Erläuterungen zur Tabellenauswertung	15

<b>Prozentuierung</b>	In den Tabellen sind sowohl die Prozent- als auch die Absolutwerte ausgewiesen. Die Prozentuierung erfolgt auf die Spalte.
<b>Basis</b>	Die Basis ist in den ersten beiden Tabellenzeilen unterhalb der Aufrissdefinition angegeben. Ausgewiesen sind sowohl die ungewichtete Basis („Zahl Interviews“) als auch die gewichtete Basis („z.B. Gewichtet nach Geschlecht, Alter, Haushalt“). Prozentuiert wird auf die gewichtete Basis.
<b>Filter</b>	Falls Fragen unter einem Filter ausgewertet wurden, sind die verwendeten Filter unterhalb des Fragentextes angegeben.
<b>Summen</b>	Summen geben immer die Anzahl der Personen wieder, die geantwortet haben. Personen, die mehrere Antwortvorgaben beantwortet haben, werden in den Summen nur einmal berücksichtigt.
<b>Totalsummen</b>	Bei Fragen, bei denen die Möglichkeit von Mehrfachnennungen gegeben war, erhöht sich die Totalsumme am Ende jeder Tabelle über 100%. Die Totalsumme umfasst sämtliche Nennungen ab der Basisdefinition und summiert sie auf (ohne Zwischensummen).
<b>Fallzahlen</b>	Die Aussagegenauigkeit reduziert sich mit sinkenden Fallzahlen aufgrund von statistischen Schwankungsbreiten. Praktisch bedeutet dies, dass Fallzahlen unter 80 nur bedingt aussagekräftig sind bzw. nur Tendenzen wiedergeben.
<b>Chi-Quadrat-Test</b>	<p>Der Chi-Quadrat-Test ist eines der wichtigsten und am häufigsten verwendeten statistischen Prüfverfahren in der Marktforschung. Die Prüfhypothese besteht darin, dass eine Stichprobe mit ihren jeweiligen Merkmalsausprägungen einer Grundgesamtheit mit bestimmten Ausgangswahrscheinlichkeiten entstammt. Hierzu wird die Differenz zwischen der empirisch festgestellten Häufigkeitsverteilung und der angenommenen hypothetischen Verteilung (Nullhypothese) berechnet. Mit dem Chi-Quadrat-Test wird somit überprüft, ob es zwischen den Teilgruppen im Hinblick auf ihr Antwortverhalten signifikante Abweichungen vom Gesamtergebnis gibt oder ob die Abweichungen zufallsbedingt sind.</p> <p>→ Signifikant überdurchschnittliche Abweichungen vom Gesamtergebnis sind durch ein „+“- Zeichen dargestellt. → Signifikant unterdurchschnittliche Abweichungen vom Gesamtergebnis ein „-“- Zeichen dargestellt.</p> <p>Der Chi-Quadrat-Test wurde in der vorliegenden Auswertung auf einem Sicherheitsniveau von 95 % durchgeführt.</p>



Frage: Wie zufrieden sind Sie mit Ihrer aktuellen Wohnsituation?

Antwort	Total	Geschlecht	
		Männlich	Weiblich
Sehr zufrieden (=1)	48,2%	40,8%	56,0%
Zufrieden (=2)	37,1%	40,2%	33,8%
Weniger zufrieden (=3)	7,1%	10,3%	3,8%
Unzufrieden (=4)	2,9%	4,0%	2,0%
k.A. (keine Angabe)	4,6%	4,7%	4,4%
Durchschnitt (aus 1 bis 4)	1,7	1,8	1,5
Totalsumme	100 %	100 %	100 %

48,2 % aller Befragten sind mit ihrer aktuellen Wohnsituation sehr zufrieden.

40,8 % der Männer sind mit ihrer aktuellen Wohnsituation sehr zufrieden.