

# Widder, Zwilling, Steinbock – welche Sternzeichen haben Münchner Ehepaare?

Text, Tabellen und Grafiken: **Adriana Kühnl**

Bezugnehmend auf den Artikel „Ein Drittel der Münchner Bevölkerung ist am 30.06.2018 verheiratet“ aus der letzten Münchner Statistik (3. Quartalsheft 2018) werden in diesem Beitrag die 253 430 verheirateten verschiedengeschlechtlichen Paare zum Stichtag 30.06.2018 ergänzend nach ihren Stern- bzw. Tierkreiszeichen betrachtet und die Häufigkeit der Sternzeichenkombinationen ermittelt.

*Passender Partner?*

Ob „Gleich und Gleich gesellt sich gern“ oder „Gegensätze ziehen sich an“: bei der Partnerwahl spielen viele Faktoren eine Rolle: der Charakter, das Alter, die Lebenserfahrung, die Herkunft, Vorlieben, die eigene Lebensplanung, das Bildungsniveau und vieles mehr. Die Betrachtung der Sternzeichen der verschiedengeschlechtlichen verheirateten Münchner Paare ist eine rein statistische Bestandsauswertung ohne jegliche Deutung oder gar Empfehlung.

## Die zwölf Sternzeichen

<p><b>Widder</b></p>  <p>21. März bis 20. April</p> <p>31 Tage</p>	<p><b>Stier</b></p>  <p>21. April bis 20. Mai</p> <p>30 Tage</p>	<p><b>Zwillinge</b></p>  <p>21. Mai bis 21. Juni</p> <p>32 Tage</p>	<p><b>Krebs</b></p>  <p>22. Juni bis 22. Juli</p> <p>31 Tage</p>	<p><b>Löwe</b></p>  <p>23. Juli bis 23. August</p> <p>32 Tage</p>	<p><b>Jungfrau</b></p>  <p>24. August bis 23. September</p> <p>31 Tage</p>
<p><b>Waage</b></p>  <p>24. September bis 23. Oktober</p> <p>30 Tage</p>	<p><b>Skorpion</b></p>  <p>24. Oktober bis 22. November</p> <p>30 Tage</p>	<p><b>Schütze</b></p>  <p>23. November bis 21. Dezember</p> <p>29 Tage</p>	<p><b>Steinbock</b></p>  <p>22. Dezember bis 20. Januar</p> <p>30 Tage</p>	<p><b>Wassermann</b></p>  <p>21. Januar bis 19. Februar</p> <p>30 Tage</p>	<p><b>Fische</b></p>  <p>20. Februar bis 20. März</p> <p>29/30 Tage<sup>1)</sup></p>

<sup>1)</sup> In Schaltjahren.  
Icons designed by Andi Asmara/Freepik

Die in der westlichen Welt bekannten zwölf Sternzeichen sind: Widder, Stier, Zwillinge, Krebs, Löwe, Jungfrau, Waage, Skorpion, Schütze, Steinbock, Wassermann und Fische.

Die von Zeitschriften benutzte Annahme, dass ein Sternzeichen immer um Mitternacht wechselt, und die daraus folgende Einteilung der Sternzeichen in Kalendertage, sind astronomisch zwar nicht präzise, werden der Einfachheit halber aber auch in diesem Artikel folgendermaßen benutzt:

Durch diese Aufteilung kommt es zu einer Verzerrung der Häufigkeiten.

Daher sind beispielsweise die hohen Anteile an verheirateten Frauen und Männern mit dem Sternzeichen Zwillinge nicht ausschließlich mit einem verstärkten Heiratsverhalten der Zwillinge erklärbar, sondern auch mit einer hohen Häufigkeit von 32 Tagen (21. Mai - 21. Juni), die dieses Sternzeichen festlegen. Die meisten anderen Sternzeichen umfassen in der gewählten Einteilung weniger Tage.

Von allen 253 430 mit einem Mann verheirateten Münchner Frauen zum Stichtag 30.06.2018 ist das Sternzeichen Zwilling mit einem Anteil von 8,8 % (22 242 Frauen) das häufigste Sternzeichen, gefolgt von 22 175 Widder-Frauen (8,7 %). Die wenigsten verheirateten Frauen haben das Sternzeichen Schütze (18 526 Frauen, 7,3 %).

Bei den mit einer Frau verheirateten Männern belegt das 22 251 mal vorkommende Sternzeichen Steinbock mit 8,8 % den ersten Platz, gefolgt von 22 089 Zwillingen-Männern mit einem Anteil von 8,7 %. Auch bei den Männern ist das Sternzeichen Schütze am wenigsten oft ausgeprägt – verheiratete 18 229 Schütze-Männer sind ein Anteil von 7,2 %.

Im Durchschnitt kommt eine Kombination zwischen dem Sternzeichen einer Frau und eines Mann ca. 1 760 mal vor. Die häufigste Konstellation zeigt sich bei Steinbock-Frau mit Steinbock-Mann bei 2 256 verheirateten Paaren, die seltenste Kombination ist Schütze-Frau mit Schütze-Mann bei nur 1 326 verheirateten Paaren, siehe Tabelle 1, Seite 36.

In Grafik 1, auf Seite 37, ist optisch gut erkennbar, dass – sowohl bei den Frauen, als auch den Männern – die Sternzeichen Schütze und Skorpion am seltensten vorkommen (Kategorie gelb mit einer Anzahl von 1 326 bis 1 599 verheirateten Paaren). Die Kategorien gelb (1 326 - 1 599 Paare) und orange (1 600 - 1 799 Paare) liegen von den Fallzahlen knapp unter dem Durchschnitt von 1 760, d.h. diese Sternzeichenkombinationen sind bei den Münchner Paaren seltener anzutreffen als der Durchschnittswert. Die graue Kategorie (1 800 - 1 899 Paare), die insgesamt 49 mal vorkommt, macht ca. ein Drittel aller 144 Kombinationen aus.

Die blauen Kombinationen treten bei 1 900 - 1 999 Paaren auf und umfassen 18 Sternzeichen-Kombinationen. Nur blaue Sternzeichenkombinationen sind häufiger bei Münchner Paaren anzutreffen, als der Münchner Durchschnittswert. Die meisten blauen Fälle zeigen sich bei den Jungfrau-Frauen (vier Kombinationen) und den Zwillingen-Männern (fünf Kombinationen).

Die schwarze Kategorie in Grafik 1 bedeutet die häufigsten Sternzeichenkombinationen, die deutlich über dem Durchschnittswert liegen: diese sind Widder-Widder (2 004 Paare), Zwillinge-Zwillinge (2 028 Paare) und Steinbock-Steinbock (2 256 Paare). Auffällig ist, dass bei diesen häufigsten Sternzeichenkombinationen Frau und Mann jeweils das gleiche Sternzeichen besitzen.

*12 Sternzeichen*

*Unterschiedliche Tagesanzahl der Sternzeichen beeinflussen Häufigkeiten*

*Verheiratete Zwillingen-Frauen am häufigsten*
























*Bei verheirateten Männern „Steinbock“ am häufigsten*

*144 Sternzeichen-Kombinationen*

*Am häufigsten sind Steinbock-Steinbock, Zwilling-Zwilling und Widder-Widder verheiratet*

**Die verheirateten verschiedengeschlechtlichen Münchner Paare am 30.06.2018 nach Sternzeichen**

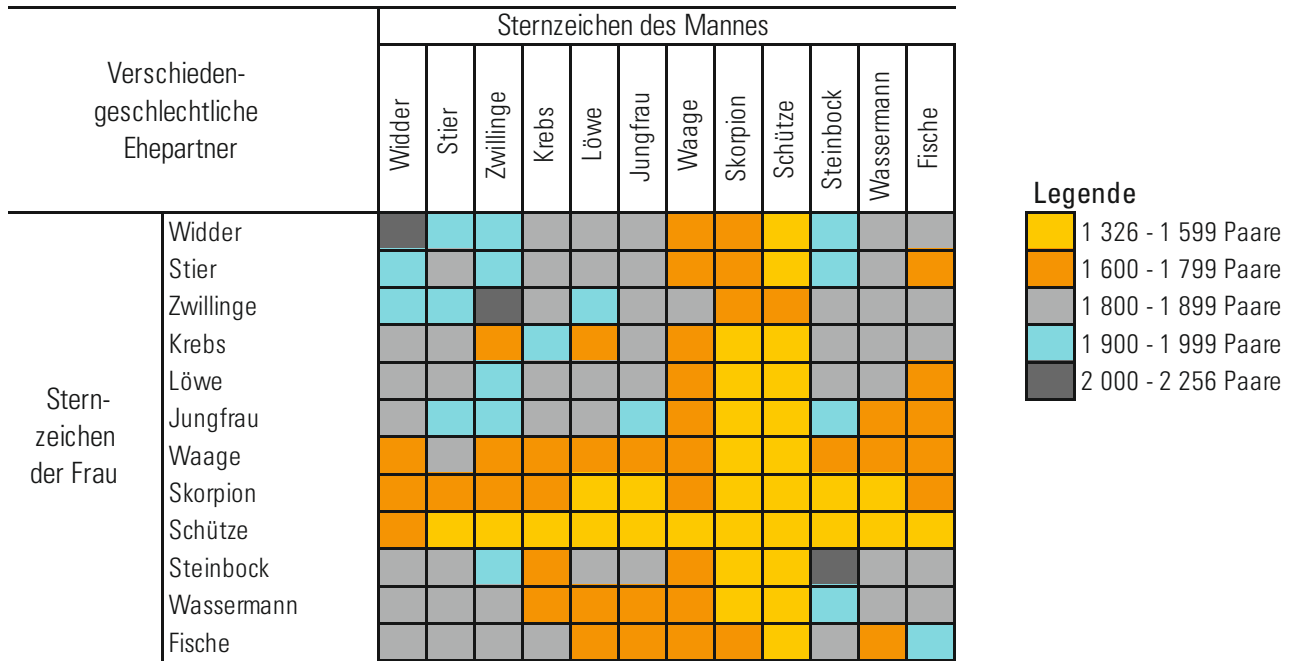
Table 1

Verschieden- geschlechtliche Ehepartner		Sternzeichen des Mannes												Zu- sammen	
															
		21.03. - 20.04.	21.04. - 20.05.	21.05. - 21.06.	22.06. - 22.07.	23.07. - 23.08.	24.08. - 23.09.	24.09. - 23.10.	24.10. - 22.11.	23.11. - 21.12.	22.12. - 20.01.	21.01. - 19.02.	20.02. - 20.03.		
Sternzeichen der Frau		21.03. - 20.04.	2 004	1 967	1 992	1 860	1 868	1 842	1 767	1 652	1 581	1 900	1 861	1 881	22 175
		21.04. - 20.05.	1 949	1 888	1 902	1 866	1 802	1 898	1 759	1 677	1 544	1 968	1 803	1 762	21 818
		21.05. - 21.06.	1 930	1 945	2 028	1 898	1 952	1 815	1 890	1 672	1 600	1 817	1 878	1 817	22 242
		22.06. - 22.07.	1 837	1 817	1 748	1 940	1 795	1 842	1 734	1 596	1 558	1 898	1 806	1 815	21 386
		23.07. - 23.08.	1 843	1 873	1 917	1 828	1 869	1 810	1 771	1 596	1 575	1 832	1 857	1 789	21 560
		24.08. - 23.09.	1 839	1 916	1 924	1 827	1 843	1 908	1 743	1 584	1 538	1 900	1 797	1 776	21 595
		24.09. - 23.10.	1 754	1 828	1 775	1 693	1 755	1 790	1 742	1 494	1 543	1 752	1 760	1 748	20 634
		24.10. - 22.11.	1 673	1 647	1 665	1 646	1 595	1 581	1 603	1 546	1 367	1 593	1 533	1 634	19 083
		23.11. - 21.12.	1 686	1 583	1 599	1 585	1 552	1 566	1 501	1 373	1 326	1 596	1 570	1 589	18 526
		22.12. - 20.01.	1 843	1 893	1 910	1 796	1 849	1 848	1 686	1 558	1 513	2 256	1 808	1 846	21 806
		21.01. - 19.02.	1 821	1 879	1 882	1 785	1 744	1 734	1 772	1 549	1 554	1 905	1 823	1 819	21 267
		20.02. - 20.03.	1 847	1 853	1 815	1 804	1 785	1 779	1 747	1 658	1 530	1 834	1 783	1 903	21 338
Zusammen		22 026	22 089	22 157	21 528	21 409	21 413	20 715	18 955	18 229	22 251	21 279	21 379	253 430	

© Statistisches Amt München

**Die verheirateten verschiedengeschlechtlichen Münchner Paare am 30.06.2018 nach Sternzeichen**

Grafik 1



© Statistisches Amt München

Im Folgenden werden die Sternzeichen-Häufigkeiten jeweils aus Sicht der Frau (orange Sternzeichen in Zeilen) und aus Sicht des Mannes (blaue Sternzeichen in Spalten) analysiert. Beispielsweise werden alle Widder-Frauen (1. Zeile) hinsichtlich der Sternzeichen-Häufigkeit ihres verheirateten männlichen Partners (in Spalten ablesbar) betrachtet. Bei den Männern ist die Lesbarkeit genau andersherum: hier werden z.B. alle Widder-Männer (1. Spalte) bzgl. der Häufigkeit des Sternzeichens ihrer Partnerin (in Zeilen) betrachtet, siehe Tabelle 2, Seite 38.

*Häufigkeitsbetrachtung aus Sicht der Frau/ aus Sicht des Mannes*

Bei Frauen und Männern mit den Sternzeichen Widder, Zwilling, Krebs, Steinbock und Fische zeigt sich eine verstärkte Anziehungskraft zum eigenen Sternzeichen. Mit 2 004 Widder-Widder, 2 028 Zwilling-Zwilling, 1 940 Krebs-Krebs, 2 256 Steinbock-Steinbock und 1 903 Fische-Fische-Paaren sind diese Kombinationen die häufigsten innerhalb des jeweiligen Sternzeichens. In Tabelle 2 sind diese Kombinationen mit ♥♥♥♥ erkennbar.

*Hohe Anziehungskraft zum gleichen Sternzeichen*

Tabelle 2 zeigt aus Sicht der Frau/ aus Sicht des Mannes die häufigsten (♥♥) / (♥♥) und zweithäufigsten (♥) / (♥) Sternzeichenkombinationen der Münchner Ehepaare. Beispielsweise sind die verheirateten Münchner Waage-Frauen am häufigsten mit Stier-Männern (♥♥) und am zweithäufigsten mit Jungfrau-Männern liiert (♥), die verheirateten Münchner Waage-Männer am häufigsten mit Zwilling-Frauen (♥♥) und am zweithäufigsten mit Wassermann-Frauen (♥).

Ergänzend zu Tabelle 1 lassen sich in Tabelle 2 die häufigsten Sternzeichenkombinationen der Münchner verheirateten Paare schnell erkennen.

Dieser Beitrag hat nicht den Anspruch die Bedeutung von Sternzeichen hervorzuheben oder den Einfluss von Sternzeichen bei der Partnerwahl aufzuzeigen. Wie zu Beginn erwähnt, wurde eine reine Bestandsanalyse der Münchner Ehepaare gemäß ihrem Sternzeichen durchgeführt. Ein Rückkehrschluss von einer bestimmten Sternzeichenkombination auf eine Eheschließung ist nicht beabsichtigt.

*Kein Rückkehrschluss*

Die verheirateten verschiedengeschlechtlichen Münchner Paare am 30.06.2018 nach Sternzeichenhäufigkeiten

Tabelle 2

Verschiedengeschlechtliche Ehepartner		Sternzeichen des Mannes											
Sternzeichen der Frau		♥♥♥♥	♥♥	♥♥						♥		♥	♥
		♥♥					♥		♥♥		♥♥♥		
			♥	♥♥♥♥	♥	♥♥♥		♥♥	♥	♥♥		♥♥	
					♥♥♥♥							♥	
			♥	♥♥		♥							
			♥	♥♥			♥♥						
			♥♥				♥						
		♥♥		♥									
		♥♥		♥									
				♥							♥♥♥♥		
				♥				♥			♥♥		
			♥										♥♥♥♥

♥♥ Häufigste Kombination aus Sicht der Frau  
♥ Zweithäufigste Kombination aus Sicht der Frau

♥♥ Häufigste Kombination aus Sicht des Mannes  
♥ Zweithäufigste Kombination aus Sicht des Mannes

© Statistisches Amt München