





Finanzdaten- und Beteiligungsbericht 2023

Finanzsituation der städtischen Eigenbetriebe
und Beteiligungsgesellschaften 2019 bis 2023



Geplant.
Gerechnet.
Gestaltet.

Titelbild:

Genau 50 Jahre nach den Olympischen Sommerspielen von 1972 war die Landeshauptstadt offizielle Gastgeberstadt der European Championships Munich 2022.

Rund 4.700 Athlet*innen kämpften vom 11. bis 21. August 2022 im Olympiastadion in neun verschiedenen Sportarten um die Europameisterschaft.

Vorwort

Liebe Münchnerinnen,
liebe Münchner,

die Hauptaufgabe einer Kommune wie der Landeshauptstadt München ist es, ihren Bürger*innen ein attraktives Lebensumfeld mit einer funktionierenden Infrastruktur zu bieten und hierfür die notwendigen Einrichtungen und Dienstleistungen zur Verfügung zu stellen.

Auch München hat einen Teil dieser vielfältigen Aufgaben an eine Reihe von Unternehmen übertragen, an denen die Landeshauptstadt unmittelbar oder mittelbar beteiligt ist. Die Aufgabe der kommunalen Unternehmen und Beteiligungen besteht vor allem darin, für die Bevölkerung Leistungen und Güter in den Bereichen Energieversorgung, Wasserver- und entsorgung, Wirtschaftsförderung und Personennahverkehr anzubieten, aber auch Kultur-, Bildungs-, Sozial- und Gesundheitsleistungen bereitzustellen.

Im **Finanzdaten- und Beteiligungsbericht** werden die Daten dieser Unternehmen und Beteiligungen zusammengestellt und ihre Finanzsituation dargestellt. Die Landeshauptstadt München kommt damit auch ihrer Veröffentlichungspflicht nach.

Dieser Bericht soll den Münchner Bürger*innen aufzeigen, wie ihre Steuern und Abgaben verwendet werden und welche Leistungen sie dafür bekommen. Er beleuchtet sowohl die direkten und indirekten Finanzhilfen **aus** dem städtischen Haushalt als auch Gewinnabführungen der Unternehmen **an** den Haushalt.

In den Finanzdaten- und Beteiligungsbericht 2023 sind die Jahresergebnisse 2022 der städtischen Beteiligungsgesellschaften und Eigenbetriebe eingearbeitet.

Die Invasion russischer Truppen in die Ukraine am 24. Februar 2022 hat die internationale Situation drastisch verändert und tiefgreifende Effekte auch auf die wirtschaftliche Entwicklung in Deutschland, Europa und der Welt entfaltet. Versorgungssicherheit, Energieknappheit und enorme Teuerungsraten sind nur drei Themenbereiche die unmittelbar nach der Invasion und seitdem die öffentliche Debatte bestimmen.

Gerade in einer Situation großer Unsicherheit wie sie mit Blick auf den Herbst und Winter 2022 herrschte, konnte der **Bürgerkonzern** Landeshauptstadt München einmal mehr seine Stärke unter Beweis stellen. Gleichwohl mussten auch Unternehmen des Bürgerkonzerns Preissteigerungen an ihre Kunden weitergeben. Dass hierbei soziale Härten abgefedert werden konnten, ist auch Teil und Ausweis des bürgerschaftlichen Verbundes Landeshauptstadt München.

Christoph Frey
Stadtkämmerer



Inhalt

Vorwort	3
Inhalt	4
Einleitung	12
Der Finanzdaten- und Beteiligungsbericht der Landeshauptstadt München	12
Bildung, Wissenschaft und Kultur	14
Deutsches Theater München Betriebsgesellschaft mbH	16
Gasteig München GmbH	22
München Ticket GmbH	28
Internationale Münchner Filmwochen GmbH	31
Münchner Kammerspiele	37
Münchner Volkshochschule GmbH, Akademie für Erwachsenenbildung	43
Münchner Volkstheater GmbH	49
Pasinger Fabrik Kultur- und Bürgerzentrum GmbH	55
Gesundheit und Soziales	60
Behandlungszentrum für Multiple Sklerose Kranke gGmbH („Marianne-Strauß-Klinik“)	62
MÜNCHENSTIFT GmbH Gemeinnützige Gesellschaft der Stadt München	68
München Klinik gGmbH	74
Beratung Vermittlung Qualifizierung Städtisches Klinikum München GmbH (BVQ-StKM)	81
MediCenter GmbH am Klinikum Bogenhausen	85
München Klinik Bau Projektgesellschaft mbH	88
Bau- und Wohnungswesen	92
Deutsches Theater Grund- und Hausbesitz GmbH	94
GEWOFAG Holding GmbH - Konzern	99
GEWOFAG Holding GmbH	103
GEWOFAG Grundstücksgesellschaft mbH	107
GEWOFAG Service GmbH	110
GEWOFAG Wohnen GmbH	113
Heimag München GmbH	117
GWG Städtische Wohnungsgesellschaft München mbH - Konzern	121
GWG Städtische Wohnungsgesellschaft München mbH	125
Münchner Gesellschaft für Stadterneuerung mbH	131

Münchner Gewerbehof Giesing Grundstücksgesellschaft mbH & Co. KG	134
MRG Münchner Raumentwicklungsgesellschaft mbH	138
Ver- und Entsorgung, Transport und Verkehr	144
Abfallwirtschaftsbetrieb München	146
Flughafen München GmbH - Konzern	152
Flughafen München GmbH	157
aerogate München Gesellschaft für Luftverkehrsabfertigungen mbH	162
AeroGround Flughafen München GmbH	163
Allresto Flughafen München Hotel und Gaststätten GmbH	164
Cargogate Munich Airport GmbH	165
EFM-Gesellschaft für Enteisen und Flugzeugschleppen am Flughafen München mbH	166
eurotrade Flughafen München Handels-GmbH	167
Flughafen München Baugesellschaft mbH	168
Flughafen München Realisierungsgesellschaft mbH (MUCreal)	169
FMSicherheit Flughafen München Sicherheit GmbH	170
FMV - Flughafen München Versicherungsvermittlungsgesellschaft mbH	173
LabCampus GmbH	174
Munich Airport International GmbH	175
amd.sigma strategic airport development GmbH	178
ORAT AMS Group V.O.F.	179
Munich Airport US Holding LLC	180
Munich Airport NJ LLC	181
Terminal 2 Gesellschaft mbH & Co. oHG	182
Markthallen München	183
Münchner Stadtentwässerung	189
aquabench GmbH	195
Münchner Verkehrs- und Tarifverbund GmbH (MVV)	199
P+R Park & Ride GmbH	205
Arbeits- und Wirtschaftsförderung	212
Messe München GmbH - Konzern	214
Messe München GmbH	219
EKO MMI Fuarcilik Ltd. Sirketi	224
GEC German Exposition Corporation International GmbH	227
Shanghai New International Expo Centre Co. Ltd. (SNIEC)	230

Meplan GmbH	233
Messe Muenchen do Brasil Feiras Ltda.	236
Messe Muenchen Rus LLC	239
MMI Asia (Hong Kong) Ltd.	242
MMI Asia Pte. Ltd. - Singapur	243
Messe Muenchen Shanghai Co., Ltd.	246
bC Expo India Pvt. Ltd.	249
Messe Muenchen Zhongmao Co., Ltd.	252
MMU BAU Fenestration Co., Ltd.	255
Messe Muenchen India Pvt. Ltd.	258
Messe Muenchen South Africa (Pty) Ltd.	261
Trendset GmbH	264
MGH-Münchner Gewerbehof- und Technologiezentrumsgesellschaft mbH	267
Münchner Arbeit gemeinnützige GmbH	274
Munich Urban Colab GmbH	280
WERK1.Bayern GmbH	285
Weitere Unternehmen	290
Dienstleister für Informations- und Telekommunikationstechnik der Stadt München (it@M)	292
digital@M GmbH	297
Konstituierter Regiebetrieb Sondervermögen „Anwesen Schloss Kempfenhausen“	302
LHM Services GmbH	307
Münchener Tierpark Hellabrunn AG	312
Olympiapark München GmbH	318
Portal München Betriebs-GmbH & Co. KG	324
Portal München Verwaltungsgesellschaft mit beschränkter Haftung	330
Stadtgüter München	335
Stadtsparkasse	342
Stadtsparkasse München	344
Stadtwerke München	350
Stadtwerke München GmbH - Konzern	352
Stadtwerke München GmbH	358
8 KU GmbH	363
Aneo Roan Vind Holding AS	365
Roan Vind DA	367
Awel y Môr Offshore Wind Farm Ltd.	369
bayernets GmbH	371
Trading Hub Europe GmbH	373

Keep in Balance AG	375
Bioenergie Taufkirchen GmbH & Co. KG	376
DanTysk Sandbank Offshore Wind GmbH & Co. KG	378
DanTysk Sandbank Offshore Wind Verwaltungs GmbH	380
Energie Südbayern GmbH	382
Abens-Donau Energie GmbH	384
Abens-Donau Netz GmbH & Co. KG	386
Abens-Donau Netz Verwaltung GmbH	388
Energienetze Bayern GmbH & Co. KG	390
Energienetze Fürstenfeldbruck GmbH & Co. KG	392
Energienetze Fürstenfeldbruck Verwaltungs-GmbH	394
Energienetze Wasserburg GmbH & Co. KG	396
Energienetze Wasserburg Verwaltung GmbH	398
Erdgasnetz Waldkraiburg GmbH & Co. KG	400
Erdgasnetz Waldkraiburg Verwaltung GmbH	402
Gasnetz Peißenberg GmbH & Co. KG	404
Gasnetz Peißenberg Verwaltung GmbH	406
Gasnetz Neufahrn Eching GmbH & Co. KG	408
Gasnetz Neufahrn Eching Verwaltungs GmbH	409
Gasnetz Schrobenhausen GmbH & Co. KG	410
Gasnetz Schrobenhausen Verwaltung GmbH	412
Gasnetz Traunreut GmbH & Co. KG	414
Gasnetz Traunreut Verwaltung GmbH	416
Gasnetz Weilheim GmbH & Co. KG	418
Gasnetz Weilheim Verwaltungs GmbH	420
Isar Loisach Gasnetz GmbH & Co. KG	421
Isar Loisach Gasnetz Verwaltungs GmbH	423
Oberland Gasnetz GmbH & Co. KG	425
Oberland Gasnetz Verwaltung GmbH	427
Energienetze Bayern Management GmbH	429
Energieversorgung Burghausen GmbH	431
Energieversorgung Ergolding-Essenbach GmbH	433
Energieversorgung Inn-Salzach GmbH	435
EVIS-Netz Beteiligungs GmbH	437
Kommunale Energienetze Inn-Salzach GmbH & Co. KG	439
Erdgasversorgung Erding GmbH & Co. KG	441
Erdgasversorgung Erding Verwaltungsgesellschaft mbH	443
ESB Beteiligungsgesellschaft mbH	445
ESB Erneuerbare Energien GmbH	447
KomEE GmbH & Co. KG	449

KomEE Verwaltungs GmbH	451
Solarpark Dorfen GmbH & Co. KG	453
Solarpark Dorfen – Verwaltungs GmbH	454
Solarpark Greiling An der Mühleiten GmbH	456
Solarpark Plattling GmbH & Co. KG	458
Solarpark Plattling - Verwaltungs GmbH	460
ESB Wärme GmbH	462
Wärmeversorgung Oberes Isartal GbR	464
Gas und Wärme GmbH Bad Aibling	466
Gasversorgung Dingolfing GmbH & Co. KG	468
Gasversorgung Dingolfing Verwaltung GmbH	470
Gasversorgung Pfaffenhofen a.d. Ilm GmbH & Co. KG	472
Gasversorgung Pfaffenhofen a.d. Ilm Verwaltung GmbH	474
HRS Ingenieur- und Rohrleitungsbau GmbH	476
INNergie GmbH	478
Innzeit Energie GmbH	480
KEW Karwendel Energie und Wasser GmbH	482
Wasserkraft Leutasch-Mittenwald GmbH	484
Plattform Energie GmbH	486
Tegernseer Energiegesellschaft mbH & Co. KG	488
Tegernseer Energie Management GmbH	490
VibGasNetz GmbH & Co. KG	492
VibGasNetz Verwaltungs GmbH	494
Watzmann Natur Energie GmbH	496
eta Energieberatung GmbH	498
Gasversorgung Germering GmbH	500
Gasversorgung Haar GmbH	502
Gasversorgung Unterschleißheim GmbH & Co. KG	504
Gasversorgung Unterschleißheim Verwaltungs GmbH	506
Gehrlicher GmbH & Co. Solarpark Helmeringen KG	508
Gehrlicher GmbH & Co. Solarpark Rothenburg KG	510
Gemeinschaftskernkraftwerk Isar 2 GmbH	512
Global Tech I Offshore Wind GmbH	514
GVI - Gasversorgung Ismaning GmbH	516
Hanse Windkraft GmbH	518
KommEnergie Gasnetz GmbH & Co. KG	520
KommEnergie Gasnetz Verwaltungs GmbH	522
Marquesado Solar S.L.	524
Sistema Eléctrico de Conexión Huéneja S.L.	526
Mobility inside Holding GmbH & Co. KG	528

Mobility inside Plattform GmbH	530
Mobility inside Verwaltungs GmbH	532
Münchner Linien GmbH & Co. KG	534
Münchner U-Bahn-Bewachungsgesellschaft mbH	536
Münchner Verkehrsgesellschaft mbH	538
VDV eTicket Service GmbH & Co. KG	540
Oberland Stromnetz GmbH & Co. KG	542
Oberland Stromnetz Verwaltungs GmbH	544
Praterkraftwerk GmbH	546
QuartiersNetz Bayern GmbH	548
RegioNetz München GmbH & Co. KG	550
RegioNetz München Verwaltungs GmbH	552
Sidensjö Vindkraft AB	554
Sidensjö Vindkraft Elnät AB	556
Stadtwerke Olching Gasnetz GmbH & Co. KG	558
Stadtwerke Olching Gasnetz Verwaltungs GmbH	560
SWM 50 MW Windpark Portfolio GmbH & Co. KG	562
Lockstedt-Siestedt II Netzanschluss GbR	564
Windparks Gimbweiler & Mosberg Infrastruktur GbR	566
SWM Erneuerbare Energien Norwegen GmbH	568
Aneo Vind AS	570
Midgard Vind Holding AS	572
Frøya Vind AS	574
Hundhammerfjellet AS	576
Midgard Vind AS	578
Sørmarkfjellet AS	580
Stokkfjellet AS	582
Ytre Vikna 1 AS	584
SWM Erneuerbare Energien Region Verwaltungs GmbH	586
SWM Erneuerbare Energien Skandinavien GmbH & Co. KG	588
Austri Raskiftet DA	590
SWM Erneuerbare Energien Verwaltungsgesellschaft mbH	592
SWM Gasbeteiligungs GmbH	594
Bayerngas GmbH	596
Bayerngas Energy GmbH	598
bayernSERVICES GmbH	600
bayernugs GmbH	602
Spirit Energy Limited	604
Spirit Energy Nederland B.V.	606
Spirit Infrastructure B.V.	608

Spirit Energy North Sea Limited	610
Spirit Energy North Sea Oil Limited	612
Spirit Energy Production UK Limited	614
Spirit Energy Resources Limited	616
Spirit Energy Treasury Limited	618
Spirit Energy Hedging Holding Limited	620
Spirit Energy Hedging Limited	622
Spirit North Sea Gas Limited	624
Bowland Resources Limited	626
Bowland Resources (No. 2) Limited	628
Elswick Energy Limited	630
Spirit Norway Holding AS	632
Spirit Europe Limited	634
Spirit Energy Southern North Sea Limited	636
Spirit Norway Limited	638
Spirit Energy Norway AS	640
Spirit Production (Services) Limited	642
Spirit Resources (Armada) Limited	644
SWM Bayerische E&P Beteiligungsgesellschaft mbH	646
SWM Infrastruktur GmbH & Co. KG	648
SWM Infrastruktur Verwaltungs GmbH	650
SWM Kundenservice GmbH	652
SWM Renewables Poland sp. z o.o.	654
SWM Services GmbH	656
M-net Telekommunikations GmbH	658
SWM UK Wind One Limited	660
Gym Offshore One Limited	662
Gwynt y Môr Offshore Windfarm Limited	664
Gym Offshore Two Limited	666
Gym Offshore Three Limited	668
SWM Versorgungs GmbH	670
SWM Wind Havelland Holding GmbH & Co. KG	672
SWM Wind Havelland Umspannwerk Holdinggesellschaft Wustermark GmbH & Co. KG	674
SWM Wind Havelland Umspannwerk GmbH	676
SWM Windpark Havelland GmbH & Co. KG	678
UWB Umspannwerk Betriebsgesellschaft Etzin mbH	680
SWM Wind Onshore Frankreich SAS	682
unlimited energy GmbH	684
TK3 unlimited GmbH	686
ue administration GmbH	688

ue construction GmbH	690
ue management GmbH	692
Umspannwerk Petkus Wind 1 GmbH & Co. KG	694
Umspannwerk Rapshagen GmbH	696
unlimited energiequelle GmbH	698
unlimited GP JOULE GmbH	700
WP Illmersdorf Infra GmbH & Co. KG	702
Windpark Dahme Service GmbH & Co. KG	704
VVG Verkehrsverwaltungs GmbH	706
wpd europe GmbH	708
Anhang	710
Abkürzungen	710
Begriffserklärungen / Erläuterungen	711
Formelapparat	712
Kalkulatorische Zinssätze	712
Register	713
Übersicht der Beteiligungsverhältnisse der Landeshauptstadt München	720

Einleitung

Der Finanzdaten- und Beteiligungsbericht der Landeshauptstadt München

Der Finanzdaten- und Beteiligungsbericht stellt die wirtschaftliche Entwicklung der städtischen Betriebe und Beteiligungsgesellschaften in den letzten fünf Jahren dar. In dem vorliegenden Heft werden für die wichtigsten Betriebe die Finanzhilfen, das Jahresergebnis und der Deckungsgrad komprimiert abgebildet. Weiterführende Informationen zu den einzelnen Betrieben, wie zum Beispiel die Gremien, Bilanz- oder Haushaltszahlen, Unterbeteiligungen und Beschäftigtenzahlen sind in der Anlage detailliert dargestellt (siehe unter www.muenchen.de; Stichwort: Finanzdaten- und Beteiligungsbericht).

Ein wichtiges Kriterium zur Messung des wirtschaftlichen Erfolges sind für die Stadtkämmerei die Finanzhilfen, die an die Betriebe und Gesellschaften aus dem städtischen Haushalt geleistet werden. Für den Hoheitshaushalt ist es von Bedeutung, ob der Betrieb oder die Gesellschaft den Haushalt der Landeshauptstadt München begünstigt oder belastet.

Sichtbare und nicht-sichtbare Finanzhilfen

Bei den Finanzhilfen wird in diesem Bericht in sichtbare Finanzhilfen und nicht-sichtbare Finanzhilfen unterschieden.

Unter sichtbaren Finanzhilfen werden Finanzleistungen der Stadt verstanden, die ohne Gegenleistung gewährt werden, wie zum Beispiel Betriebs- und Investitionszuschüsse, Zins- und Tilgungsbeihilfen.

Die nicht-sichtbaren Finanzhilfen umfassen im Haushaltsplan nicht ausgewiesene finanzielle Hilfen, wie zum Beispiel der Verzicht auf eine angemessene Stammkapitalverzinsung in Form von Gewinnausschüttungen und der Zinsverzicht bei gewährten Darlehen.

Bei der Darstellung der Finanzhilfen handelt es sich um eine reine Sachinformation. Die Stadtkämmerei nimmt ausdrücklich keine qualitative Bewertung vor. Für Anstieg oder Rückgang der Finanzhilfen für ein Unternehmen kann es sehr unterschiedliche Gründe geben.

Ziele des Finanzcontrollings

Die Stadtkämmerei hat im Rahmen des Finanzcontrollings die folgenden Zielsetzungen:

- Abbau der Finanzhilfen auf das zur Zielerreichung notwendige Maß,
- bei Gesellschaften mit Gewinnerzielung eine angemessene Ertragsabführung an den kommunalen Haushalt,
- Überprüfung der Wirtschaftlichkeit und der Standards der Aufgabenerfüllung.

Die politischen und fachlichen Ziele und deren Zielerreichung werden in diesem Bericht der Stadtkämmerei nicht berücksichtigt. Dies obliegt dem Stadtrat und den jeweiligen Betreuungsreferaten und erfolgt u. a. im Rahmen der jeweiligen Stadtratsbeschlüsse zur Optimierung der Beteiligungssteuerung.

Datenbasis

Bis 2022 werden grundsätzlich Ist-Zahlen verwendet. Die Daten von 2023 beruhen auf Planzahlen. In diesen Darstellungen wird aus Gründen der besseren Lesbarkeit auf das Gendern verzichtet. Sämtliche Personenbezeichnungen beziehen sich auf alle Geschlechter.

In etlichen Fällen verweigerten die Beteiligungsgesellschaften die Veröffentlichung von Planzahlen für 2023. Begründet wird dies in der Regel mit der Wettbewerbssituation.

Redaktionsschluss für diesen Bericht war der 31.08.2023. Daten, die nach diesem Zeitpunkt vorgelegt wurden, konnten nicht mehr berücksichtigt werden.

Branchenbetrachtung

Bildung, Wissenschaft und Kultur





Rechtsform:

GmbH

Gemeinnützigkeit:

Nein

Betreuungsreferat:

Kulturreferat

Firmensitz:

Schwanthalerstraße 13
80336 München
Tel.: 089 / 55 234 – 0
Web.: www.deutsches-theater.de

Geschäftsjahresbeginn:

Januar

Kapital:

Stammkapital 767 Tsd. €

Kapitalanteil LHM:

100,00%

Stand der Firmendaten:

30.06.2023

Basis der Finanzdaten:

Jahresabschlüsse, Wirtschaftsplan

Gegenstand und Aufgaben des Unternehmens

„Gegenstand des Betriebes ist die Anpachtung und der ganze bzw. teilweise Betrieb des Deutschen Theaters, die Führung des Theaterbetriebes, des Saalgeschäftes insbesondere der Fasching und aller zu einem Theater- und Saalunternehmen gehörigen und möglichen Nebenbetriebe. Das Theaterprogramm soll insbesondere Operette, Musical, Volkstheater und moderne Show umfassen. Die Gesellschaft kann alle Aufgaben durchführen, die mit dem Gegenstand des Unternehmens im Veranstaltungsbereich zusammenhängen. Sie kann sich zur Erfüllung ihrer Aufgaben an Unternehmen gleicher oder verwandter Art beteiligen sowie solche Unternehmen gründen oder erwerben.“ (§ 2 der Satzung)

Gesellschafter

	Kapitalanteil	
Landeshauptstadt München	767 Tsd. €	100,00 %

Geschäftsführung

	Funktion
Herr Thomas Linsmayer	Geschäftsführer/in

Die Bezüge der Geschäftsführung entspr. § 285 Nr. 9 HGB belaufen sich für 2022 auf insgesamt 325 Tsd. €.

Mitglieder der Geschäftsführung 2022:

Herr Thomas Linsmayer, Frau Carmen Beyer, Herr Werner Steer

Finanzielle Zielvorgaben

Beteiligungsunternehmen „sind unter Beachtung betriebswirtschaftlicher Grundsätze und des Grundsatzes der Sparsamkeit und Wirtschaftlichkeit so zu führen, dass der öffentliche Zweck erfüllt wird.“ (Art. 95 Abs. 1 Satz 1 GO)

Garantieverpflichtungen

Der Rechtsanspruch auf Finanzhilfen ergibt sich aus dem Beschluss des Stadtrates vom 14./20.07.1982. Dadurch verpflichtet sich die Landeshauptstadt München, die für die Deutsche Theater München Betriebsgesellschaft mbH nach Maßgabe der Wirtschaftspläne erforderlichen Zuschüsse zur Abdeckung des ungedeckten Finanzbedarfes für die Dauer des Bestehens der Gesellschaft in die Entwürfe ihrer jeweiligen Haushaltspläne aufzunehmen und nach Maßgabe ihrer haushaltsrechtlichen Bewilligung zu leisten.

Aufsichtsrat

Vorsitzende(r)

- Frau Katrin Habenschaden
stellvertretende(r) Vorsitzende(r)

- Herr Thomas Niederbühl

Mitglied

- Frau Kathrin Abele
- Herr Anton Biebl
- Frau Beatrix Burkhardt
- Frau Dr. Evelyne Menges
- Frau Angelika Pilz-Strasser

Beteiligungen

Das Unternehmen selbst hält keine Beteiligungen.

Überblick über den Geschäftsverlauf

Gegenstand der Gesellschaft ist die Anpachtung und der Betrieb des Deutschen Theaters, die Führung des Theaterbetriebs, des Saalgeschäfts insbesondere der Faschingsveranstaltungen und aller zu einem Theater- und Saalunternehmen gehörigen und möglichen Nebenbetriebe. Das Theaterprogramm soll insbesondere Operette, Musical, Volkstheater und moderne Show umfassen. Die Gesellschaft ist eine 100 %-ige Tochtergesellschaft der Landeshauptstadt München.

Bei den Leistungsdaten ab 2020 sind die Auswirkungen der Corona-Pandemie erkennbar. Aufgrund der Coronavirus-Pandemie mussten vor allem in 2020 und 2021 zahlreiche Produktionen abgesagt oder verschoben werden. Der Geschäftsverlauf im Geschäftsjahr 2022 war weiterhin von den Folgen der Pandemie geprägt, die sich noch in Form einer allgemeinen Zurückhaltung der Theaterbesucher*innen beim Kaufverhalten auswirkte. Für das Geschäftsjahr 2022 ergibt sich demnach für die insgesamt 257 Vorstellungen eine Gesamtkaufauslastung in Höhe von 46% (Gesamtauslastung Besucher*innen: 52%).

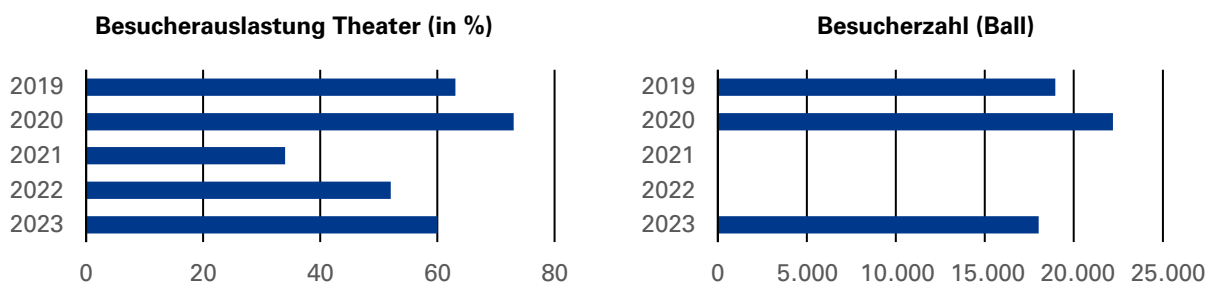
Der genehmigte Betriebszuschuss in Höhe von 1.731 Tsd. € beinhaltet bereits den anteiligen Beitrag am Haushaltssicherungskonzept für 2022 in Höhe von 152 Tsd. €. Eine vollständige Deckung des Jahresfehlbetrags war nicht zuletzt aufgrund der genehmigten Corona-Sondermittel der Gesellschafterin (LHM) sowie den vorhandenen Rücklagen noch gegeben. Für 2022 standen der Gesellschaft noch Sondermittel der LHM bis zu 1.076 Tsd. € zur Verfügung, die in voller Höhe an die Gesellschaft ausgereicht wurden. Die Deckung des Jahresfehlbetrags 2022 aus dem vorhandenen Eigenkapital ist noch gegeben, der finanzielle Spielraum der vorhandenen Rücklagen (inkl. Verlustvortrag) reduziert sich in 2022 von 2.100 Tsd. € entsprechend auf 954 Tsd. €.

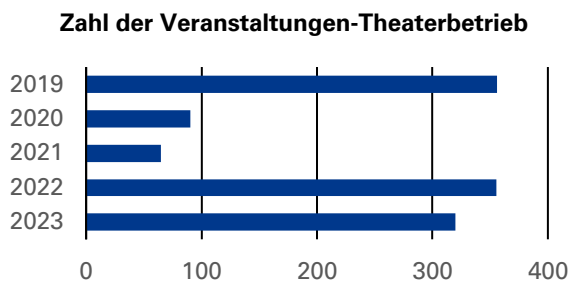
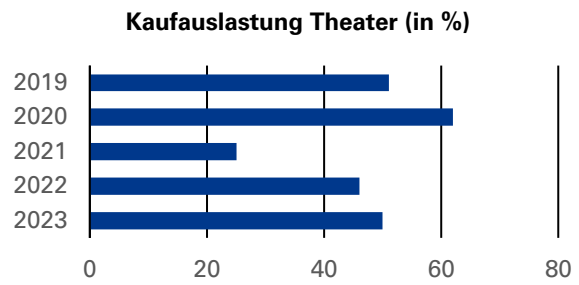
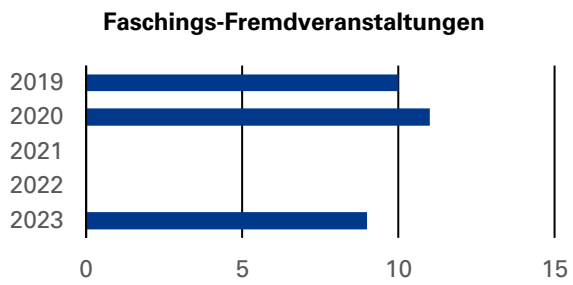
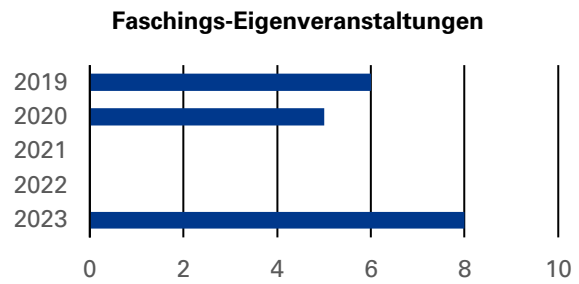
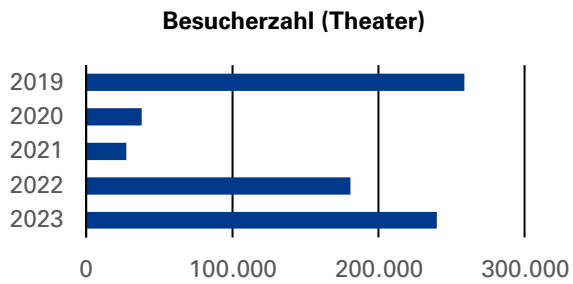
Obleich die Gesellschaft für das Geschäftsjahr 2023 von verbesserten Rahmenbedingungen für den Spielbetrieb ausgeht, bleibt das Pandemierisiko weiter bestehen.

Beschäftigte

	2019	2020	2021	2022	2023
Durchschnittliches Vollzeitäquivalent	45,00	65,00	62,00	42,00	50,00
davon weiblich (in %)	57,78	52,31	59,68	50,00	50,00
davon männlich (in %)	42,22	47,69	40,32	50,00	50,00
davon nicht differenziert (in %)	0,00	0,00	0,00	0,00	0,00
davon schwerbehindert (in %)	0,00	0,00	0,00	0,00	0,00

Leistungsdaten





	2019	2020	2021	2022	2023
Besucherauslastung Theater (in %)	63,0	73,0	34,0	52,0	60,0
Besucherzahl (Ball)	18.930	22.182	0	0	18.000
Besucherzahl (Theater)	258.795	37.885	27.410	180.684	240.000
Faschings-Eigenveranstaltungen	6	5	0	0	8
Faschings-Fremdveranstaltungen	10	11	0	0	9
Kaufauslastung Theater (in %)	51,0	62,0	25,0	46,0	50,0
Zahl der Veranstaltungen-Theaterbetrieb	356	90	65	355	320

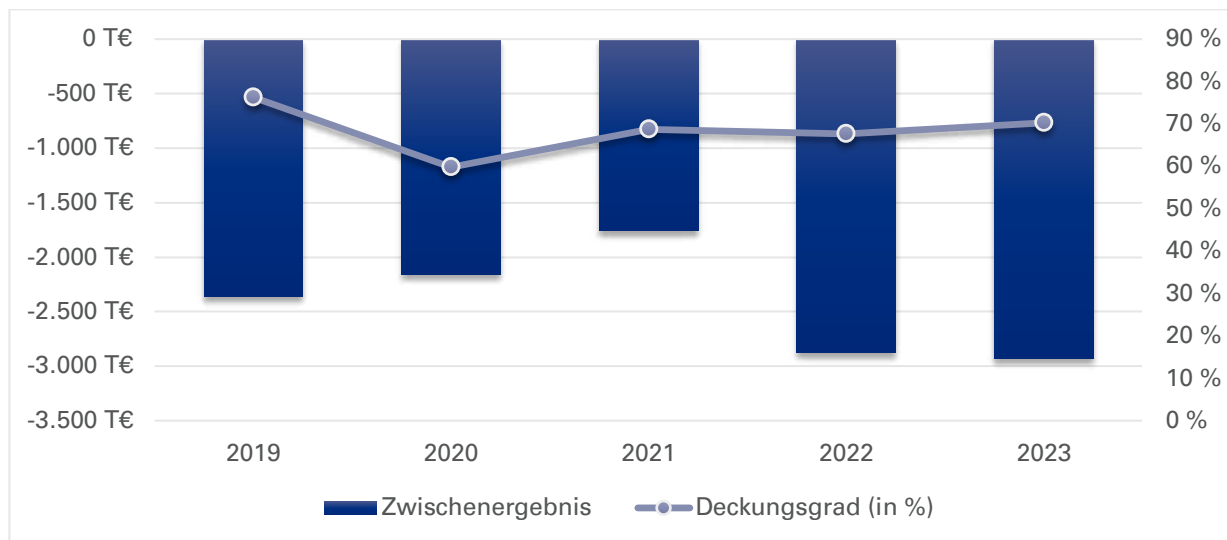
Der Rückgang der Zahl der Veranstaltungen und der Besucher*innen ist auf die pandemiebedingte Einstellung bzw. Reduzierung des Spielbetriebs zurückzuführen.

Bilanzdaten/Vermögensdaten

in Tsd. €	2019	2020	2021	2022	2023
AKTIVA					
Anlagevermögen	18	7	2	1	
Umlaufvermögen	7.480	5.751	4.803	5.047	
Sonstige Aktiva	46	20	22	19	
Summe Aktiva	7.543	5.778	4.827	5.067	
PASSIVA					
Eigenkapital	3.136	2.865	2.865	1.721	
Gezeichnetes Kapital	767	767	767	767	
Rücklagen	2.641	2.641	2.641	2.641	
Sonstige EK Posten	0	0	0	0	
Gewinn und Verlustvortrag	332	-272	-543	-543	
Jahresergebnis	-604	-271	0	-1.144	
Rückstellungen	99	99	318	374	
Verbindlichkeiten	4.298	2.814	1.644	2.952	
Verbindlichkeiten ggü. Gesellschaftern	65	11	3	14	
Andere Verbindlichkeiten	4.234	2.802	1.641	2.938	
Sonstige Passiva	10	0	0	19	
Summe Passiva	7.543	5.778	4.827	5.067	
Bilanzkennzahlen					
Eigenkapitalquote (in %)	41,6	49,6	59,4	34,0	
Verschuldungsgrad (in %)	58,4	50,4	40,6	66,0	
Eigenkapitalverzinsung (in %)	-19,3	-9,5	0,0	-66,4	
Eigenkapitalverzinsung vor Gewinnabführung / Zuschuss (in %)	-75,2	-75,2	-61,4	-167,0	

2023 keine Planbilanz

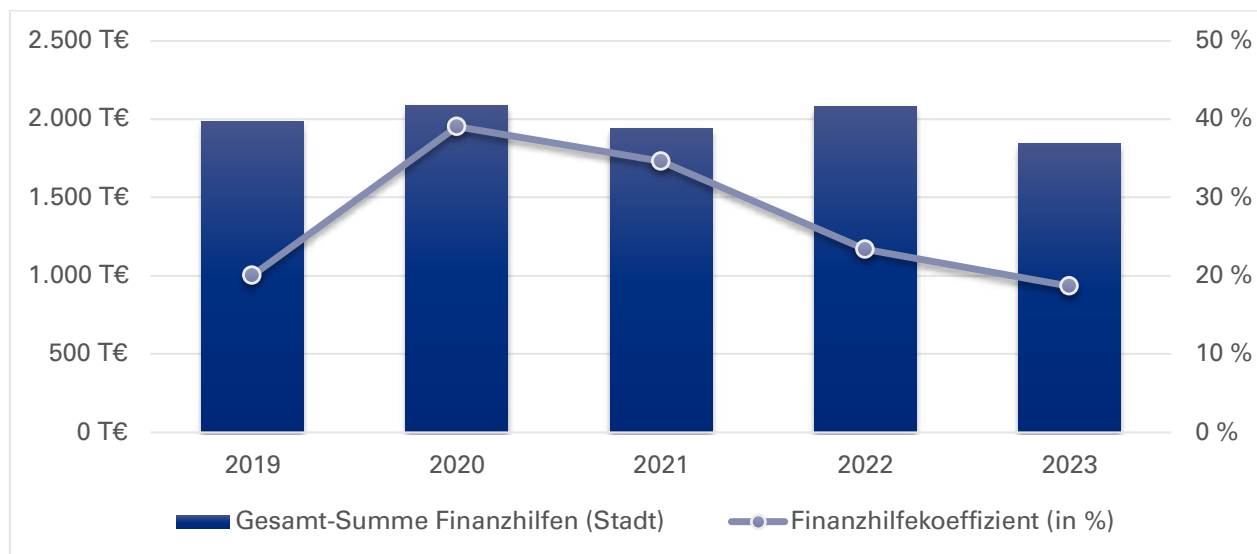
Daten der Erfolgsrechnung



	in Tsd. €	2019	2020	2021	2022	2023
Erlöse / Gebühren / Entgelte		7.337	1.592	1.354	4.927	6.916
Sonstige Erträge / Einnahmen		202	1.592	2.472	1.093	0
Summe Erträge / Einnahmen		7.540	3.184	3.826	6.021	6.916
Sachaufwand / -ausgaben		-2.892	-1.167	-516	-1.651	-1.718
Personalaufwand / -ausgaben		-2.566	-1.652	-2.579	-3.372	-3.411
Abschreibungen		-41	-11	-5	-1	0
Sonstiger Aufwand / Ausgaben		-4.385	-2.494	-2.473	-3.868	-4.717
Summe Aufwand / Ausgaben		-9.884	-5.323	-5.573	-8.892	-9.846
Betriebs- / Haushaltsergebnis		-2.345	-2.139	-1.746	-2.871	-2.930
Finanzergebnis		-13	-14	-12	-3	0
Ergeb. gewöhnl. Geschäftstätigkeit		-2.357	-2.154	-1.758	-2.875	-2.930
Steuern		0	0	0	0	0
Zwischenergebnis		-2.357	-2.154	-1.758	-2.875	-2.930
Aufwendungen aus Gewinnabführung		0	0	0	0	0
Zuschüsse der Eigentümer		1.753	1.883	1.758	1.731	2.212
Jahresüberschuss / -fehlbetrag		-604	-271	0	-1.144	-718
Betriebskennzahlen						
Deckungsgrad (in %)		76,3	59,8	68,7	67,7	70,2

Zuschüsse der Eigentümer 2023: lt. Hochrechnung

Finanzhilfen



	in Tsd. €	2019	2020	2021	2022	2023
Sichtbare Finanzhilfen (Stadt)						
Investitionszuschuss: erhalten		208	181	154	324	84
Investitionszuschuss: Rückzahlung (auch aus VJ/en)		0	0	0	0	0
Betriebszuschuss: erhalten		1.753	1.883	1.758	1.731	1.731
Betriebszuschuss: Rückzahlung (auch aus VJ/en)		0	0	0	0	0
Sonstige sichtbare Finanzhilfen		0	0	0	0	0
Summe sichtbare Finanzhilfen (Stadt)		1.961	2.064	1.912	2.055	1.815
Nicht-sichtbare Finanzhilfen (Stadt)						
Verzicht auf Stammkapitalverzinsung		26	26	30	30	30
Sonstige nicht-sichtbare Finanzhilfen		0	0	0	0	0
Summe nicht-sichtbare Finanzhilfen (Stadt)		26	26	30	30	30
Gesamt-Summe Finanzhilfen (Stadt)		1.987	2.090	1.942	2.085	1.845
Aufwand/Ausgaben		-9.884	-5.323	-5.573	-8.892	-9.846
Finanzhilfekennzahlen						
Finanzhilfekoeffizient (in %)		20,0	39,1	34,7	23,4	18,7
Nachrichtlich						
Betriebszuschuss: Planansatz		1.753	1.883	1.758	1.731	2.212
Betriebszuschuss: verbraucht		1.753	1.883	1.758	1.731	

Kreditneuaufnahmen

Es werden derzeit keine Kreditaufnahmen getätigt.

Rechtsform:

GmbH

Gemeinnützigkeit:

Nein

Betreuungsreferat:

Referat für Arbeit und Wirtschaft

Firmensitz:

Rosenheimer Straße 5

81667 München

Tel.: 089/480980

Web.: www.gasteig.de

Geschäftsjahresbeginn:

Januar

Kapital:

Stammkapital 1.050 Tsd. €

Kapitalanteil LHM:

100,00%

Stand der Firmendaten:

30.06.2023

Basis der Finanzdaten:

Jahresabschlüsse, Wirtschaftsplan

Gegenstand und Aufgaben des Unternehmens

Gegenstand des Unternehmens ist die Anmietung des Hauses Am Gasteig und sein Betrieb einschließlich der Durchführung von Veranstaltungen sowie seine Weitervermietung, in der Hauptsache an die Hochschule für Musik und Theater München, die Münchner Volkshochschule, das Kulturreferat, die städt. Bibliotheken und die Münchner Philharmoniker entsprechend dem von der Landeshauptstadt München zu bestimmenden kulturellen Zweck des Hauses. Die Gesellschaft kann alle Aufgaben durchführen, die mit dem Gegenstand des Unternehmens zusammenhängen. Sie kann sich zur Erfüllung ihrer Aufgaben im Veranstaltungsbereich an Unternehmen oder Veranstaltungen gleicher oder verwandter Art beteiligen sowie solche Unternehmen gründen oder erwerben (§ 2 der Satzung).

Gesellschafter

	Kapitalanteil	
Landeshauptstadt München	1.050 Tsd. €	100,00 %

Geschäftsführung

	Funktion
Herr Max Wagner	Geschäftsführer/-in

Die Mitglieder der Geschäftsführung erhielten für 2022 Bezüge i.H.v. (Gesamtbezüge / davon erfolgsabhängig):

Herr Max Wagner 170 Tsd. € / 0 Tsd. €

Finanzielle Zielvorgaben

Beteiligungsunternehmen „sind unter Beachtung betriebswirtschaftlicher Grundsätze und des Grundsatzes der Sparsamkeit und Wirtschaftlichkeit so zu führen, dass der öffentliche Zweck erfüllt wird.“ (Art. 95 Abs. 1 Satz 1 GO)

Garantieverpflichtungen

„Die Landeshauptstadt München ist verpflichtet, die für die Gesellschaft nach Maßgabe der jeweiligen Wirtschaftspläne erforderlichen Zuschüsse zur Abdeckung des ungedeckten Finanzbedarfs in die Entwürfe ihrer jeweiligen Haushaltspläne aufzunehmen und nach Maßgabe ihrer haushaltsrechtlichen Bewilligungen zu leisten.“ (§ 15 der Satzung)

Aufsichtsrat

Vorsitzende(r)

- Frau Katrin Habenschaden stellvertretende(r) Vorsitzende(r)

- Herr Anton Biebl

Mitglied

- Frau Anja Berger
- Frau Beatrix Burkhardt
- Herr Christoph Frey
- Frau Ursula Hofmann
- Herr Manuel Pretzl
- Herr Dr. Florian Roth
- Herr Klaus-Peter Rupp

Beteiligungen

	Kapitalanteil	
München Ticket GmbH	3.617 Tsd. €	50,00 %

Überblick über den Geschäftsverlauf

Die Landeshauptstadt München ist alleinige Gesellschafterin der Gasteig München GmbH (GMG). Aufgabe der GMG ist der Betrieb des Hauses „Am Gasteig“, des „Gasteig HP8“ und die Durchführung von Veranstaltungen sowie die Weitervermietung an städtische und private Nutzer. Die GMG erhält Finanzhilfen für den laufenden Betrieb und Investitionszuschüsse, die auch Mittel für sonderfinanzierte Projekte enthalten.

Seit 2011 wurden die dringendsten Sanierungsmaßnahmen nach vom Stadtrat genehmigten Dringlichkeitsplänen (in Höhe von insgesamt 35 Mio. €) abgearbeitet. 2015 fasste der Stadtrat schließlich den Grundsatzbeschluss, dass das Kulturzentrum umfassend saniert werden soll. Im April 2017 hat der Stadtrat die GMG beauftragt, auf der Basis des vorläufigen Nutzerbedarfsprogramms einen Planungswettbewerb mit nachfolgender Vorplanung durchzuführen. Der Planungswettbewerb wurde 2019 abgeschlossen. Die letzten zwei Jahre standen im Zeichen Modelle zur Realisierung sowie zur Finanzierung zu erarbeiten. Im März 2022 wurde der Stadtrat mit einem weiteren Beschluss befasst und hat eine Investorenausschreibung für die Generalsanierung beschlossen. Der Teilnahmewettbewerb hierfür wurde im Frühjahr 2022 gestartet und endete im Herbst 2022. Aufgrund der Auswirkungen des Angriffskriegs durch Russland auf die Ukraine haben sich die Rahmenbedingungen im Jahr 2022 während der Durchführung des Teilnahmewettbewerbs grundlegend verändert. Zu nennen sind hier die schwer einschätzbare Zinsentwicklung und die exorbitant gestiegenen Baupreise. Im Ergebnis musste der Teilnahmewettbewerb aufgehoben werden. Die Verwaltung wurde beauftragt dem Stadtrat im Herbst 2023 mit möglichen Optionen zur Sanierung des Gasteigs erneut zu befassen.

Bereits 2018 hatte der Stadtrat entschieden, dass die Gasteig-Institute während der Sanierung auf dem Gelände der Stadtwerke an der Hans-Preißinger-Straße 8 (HP8) untergebracht werden. Seit Oktober 2021 werden schon Philharmonie und der Carl-Amery-Saal am Standort HP8 bespielt.

Der Beginn des Geschäftsjahres 2022 wurde, wie auch die beiden Vorjahre, durch die Corona Pandemie beeinflusst. Im Jahr 2022 konnten die beiden letzten Gebäude im Gasteig HP 8 eröffnet werden. Im Gasteig Haidhausen hat die Vermietung an das Gesundheitsreferat für das Impfzentrum, Testzentrum sowie Contact-Tracing-Team das Ergebnis positiv beeinflusst. Im Sommer 2023 konnte mit einer kulturellen und kreativwirtschaftlichen Interimsnutzung begonnen werden.

Für das Jahr 2023 geht die Gesellschaft davon aus, das geplante Jahresergebnis zu erreichen.

Allgemeine Bemerkungen zu den Daten

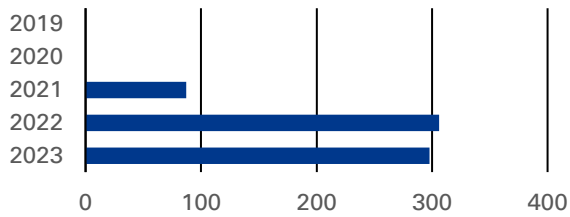
Die Daten und Grafiken zu den „alten Sälen im Gasteig“ werden nicht mehr dargestellt. Dies betrifft die Philharmonie, Carl-Orff-Saal, Black Box, Kleiner Konzertsaal und Carl-Amery-Saal.

Beschäftigte

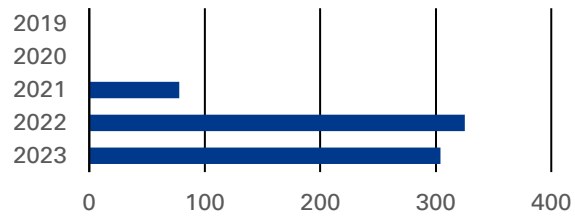
	2019	2020	2021	2022	2023
Durchschnittliches Vollzeitäquivalent	133,70	133,02	136,50	126,97	148,67
davon weiblich (in %)	29,79	33,94	31,77	30,67	
davon männlich (in %)	70,21	66,07	68,26	69,33	
davon nicht differenziert (in %)	0,00	0,00	0,00	0,00	
davon schwerbehindert (in %)	5,77	5,69	4,81	3,94	

Leistungsdaten

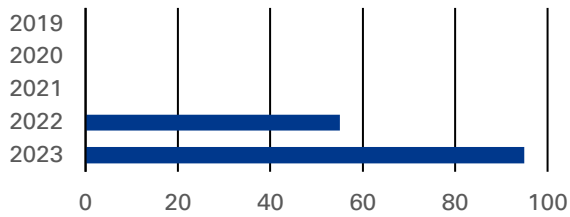
Mietsätze Isarphilharmonie



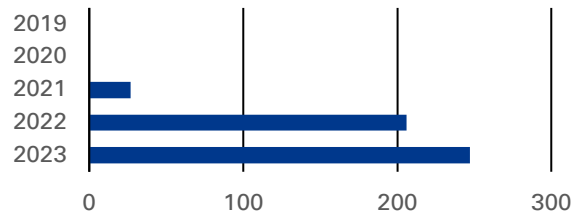
Mietsätze Projektor



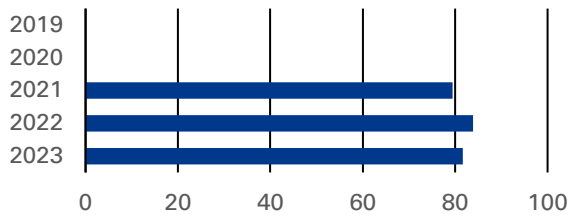
Mietsätze Kleiner Saal



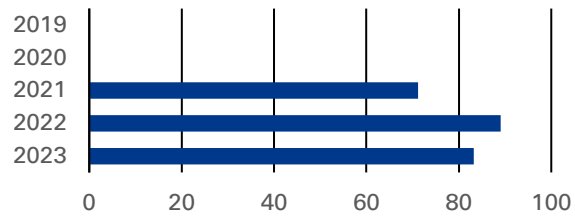
Mietsätze Saal X



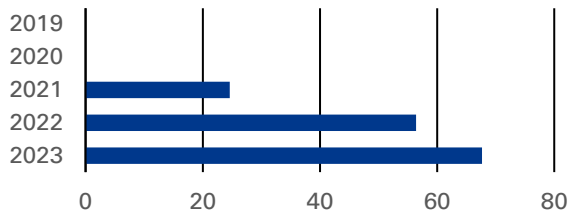
Auslastung Isarphilharmonie (in %)



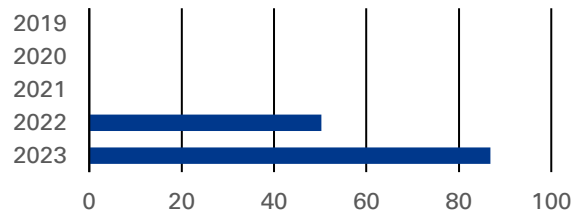
Auslastung Projektor (in %)



Auslastung Saal X (in %)



Auslastung Kleiner Saal (in %)



	2019	2020	2021	2022	2023
Mietsätze Isarphilharmonie (Anzahl)	-	-	87	306	298
Mietsätze Projektor (Anzahl)	-	-	78	325	304
Mietsätze Kleiner Saal (Anzahl)	-	-	-	55	95
Mietsätze Saal X (Anzahl)	-	-	27	206	247
Auslastung Isarphilharmonie (in %)	-	-	79,5	83,8	81,6
Auslastung Projektor (in %)	-	-	71,2	89,0	83,3
Auslastung Saal X (in %)	-	-	24,7	56,4	67,7
Auslastung Kleiner Saal (in %)	-	-	-	50,2	86,8

Die Leistungsdaten beziehen sich auf die Interimsstandorte ab 2021.

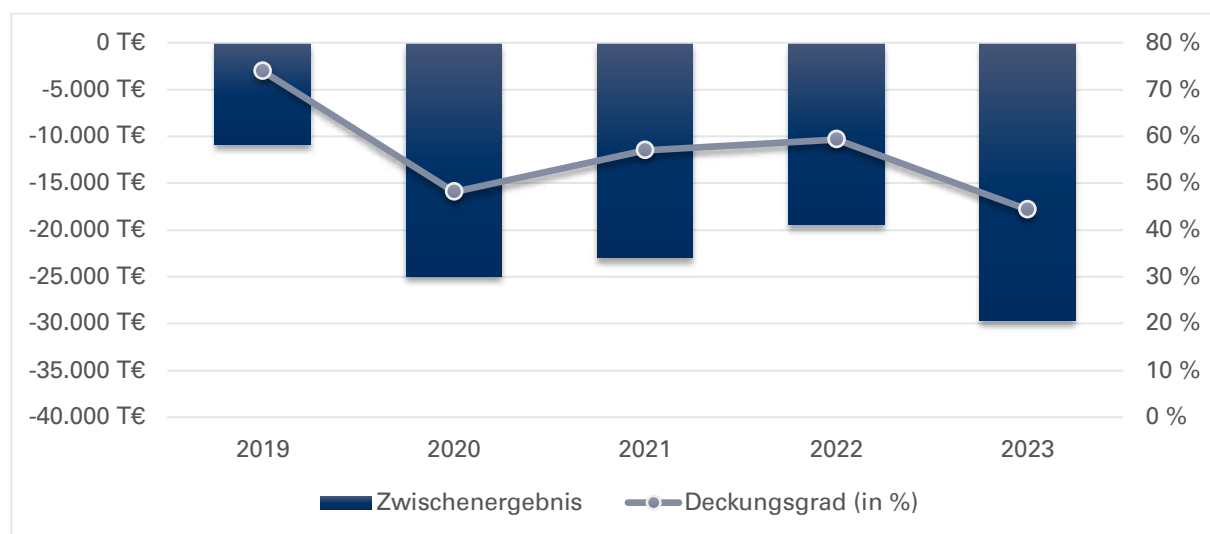
Ein Mietsatz ergibt sich aus den Erlössummen geteilt durch den Standardmietpreis einer Veranstaltung.

Bilanzdaten

in Tsd. €	2019	2020	2021	2022	2023
AKTIVA					
Anlagevermögen	17.663	48.930	86.705	88.646	
Umlaufvermögen	16.281	20.378	30.150	32.799	
Sonstige Aktiva	812	748	666	756	
Summe Aktiva	34.756	70.055	117.521	122.200	
PASSIVA					
Eigenkapital	3.770	3.770	3.770	3.770	
Gezeichnetes Kapital	1.050	1.050	1.050	1.050	
Rücklagen	2.720	4.770	3.520	2.720	
Sonstige EK Posten	0	0	0	0	
Jahresergebnis	0	-2.050	-800	0	
Sonderposten	16.726	0	85.792	87.745	
Rückstellungen	3.946	2.576	4.050	3.861	
Verbindlichkeiten	9.717	14.549	23.893	26.244	
Verbindlichkeiten ggü. Gesellschaftern	4.128	2.398	7.071	19.587	
Andere Verbindlichkeiten	5.589	12.151	16.821	6.657	
Sonstige Passiva	597	49.161	16	579	
Summe Passiva	34.756	70.055	117.521	122.200	
Bilanzkennzahlen					
Eigenkapitalquote (in %)	10,8	5,4	3,2	3,1	
Verschuldungsgrad (in %)	89,2	94,6	96,8	96,9	
Eigenkapitalverzinsung (in %)	0,0	-54,4	-21,2	0,0	
Eigenkapitalverzinsung vor Gewinnabführung / Zuschuss (in %)	-289,0	-663,0	-609,4	-516,2	

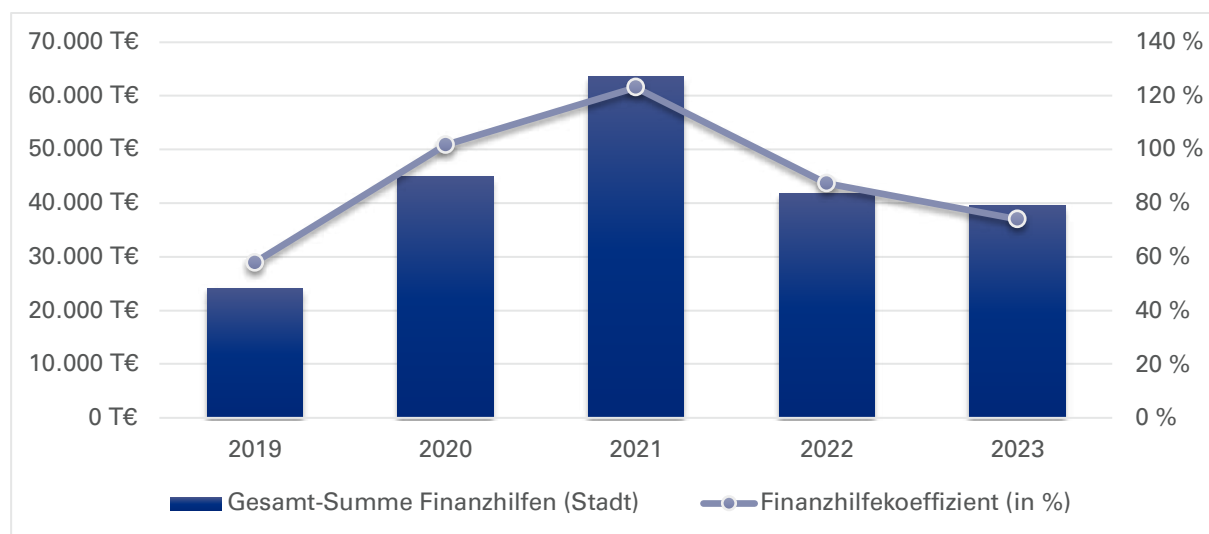
2023 keine Planbilanz

Daten der Erfolgsrechnung



	in Tsd. €	2019	2020	2021	2022	2023
Erlöse / Gebühren / Entgelte		26.697	17.738	26.068	22.865	16.206
Sonstige Erträge / Einnahmen		4.129	3.510	3.349	5.487	7.464
Summe Erträge / Einnahmen		30.826	21.248	29.417	28.353	23.670
Sachaufwand / -ausgaben		-23.545	-25.007	-36.316	-31.039	-32.527
Personalaufwand / -ausgaben		-10.004	-9.023	-10.196	-10.384	-11.240
Abschreibungen		-3.919	-2.169	-2.685	-4.797	-7.200
Sonstiger Aufwand / Ausgaben		-4.230	-7.976	-2.381	-1.563	-2.393
Summe Aufwand / Ausgaben		-41.698	-44.174	-51.576	-47.784	-53.360
Betriebs- / Haushaltsergebnis		-10.872	-22.927	-22.159	-19.431	-29.690
Finanzergebnis		-22	-2.068	-812	-16	-12
Ergeb. gewöhnl. Geschäftstätigkeit		-10.894	-24.994	-22.972	-19.448	-29.702
Steuern		-1	-1	-1	-12	-2
Zwischenergebnis		-10.894	-24.995	-22.973	-19.460	-29.704
Aufwendungen aus Gewinnabführung		0	0	0	0	0
Zuschüsse der Eigentümer		10.894	22.945	22.173	19.460	29.704
Jahresüberschuss / -fehlbetrag		0	-2.050	-800	0	0
Betriebskennzahlen						
Deckungsgrad (in %)		73,9	48,1	57,0	59,3	44,4

Finanzhilfen



	in Tsd. €	2019	2020	2021	2022	2023
Sichtbare Finanzhilfen (Stadt)						
Investitionszuschuss: erhalten		12.916	25.607	43.582	14.500	9.850
Investitionszuschuss: Rückzahlung (auch aus VJ/en)		0	0	-272	0	0
Betriebszuschuss: erhalten		13.360	19.372	21.730	27.232	29.704
Betriebszuschuss: Rückzahlung (auch aus VJ/en)		-2.148	0	-1.535	0	0
Sonstige sichtbare Finanzhilfen		0	0	0	0	0
Summe sichtbare Finanzhilfen (Stadt)		24.128	44.979	63.505	41.732	39.554
Nicht-sichtbare Finanzhilfen (Stadt)						
Verzicht auf Stammkapitalverzinsung		29	29	29	21	13
Sonstige nicht-sichtbare Finanzhilfen		0	0	0	0	0
Summe nicht-sichtbare Finanzhilfen (Stadt)		29	29	29	21	13
Gesamt-Summe Finanzhilfen (Stadt)		24.157	45.008	63.534	41.753	39.567
Aufwand/Ausgaben		-41.698	-44.174	-51.576	-47.784	-53.360
Finanzhilfekennzahlen						
Finanzhilfekoeffizient (in %)		57,9	101,8	123,1	87,3	74,1
Nachrichtlich						
Betriebszuschuss: Planansatz		28.196	32.891	35.428	36.963	29.704
Betriebszuschuss: verbraucht		10.894	22.945	22.173	19.460	

Kreditneuaufnahmen

	in Tsd. €	2019	2020	2021	2022	2023
Kreditaufnahme		0	0	0	0	0

Bildung, Wissenschaft, Kultur

München Ticket GmbH

Rechtsform:

GmbH

Gemeinnützigkeit:

Nein

Betreuungsreferat:

Referat für Arbeit und Wirtschaft

Firmensitz:

Seidlstraße 30
80335 München

Geschäftsjahresbeginn:

Januar

Kapital:

Stammkapital 7.234 Tsd. €

Kapitalanteil LHM:

100,00%

Stand der Firmendaten:

30.06.2023

Basis der Finanzdaten:

Jahresabschlüsse, Wirtschaftsplan

Gegenstand und Aufgaben des Unternehmens

Errichtung und Betrieb eines zentralen elektronischen Kartenvertriebs. Die Gesellschaft vertreibt über dieses System selbst und durch angeschlossene Nutzer*innen (u. a. Vorverkaufsstellen, Reisebüros) Eintrittskarten und damit zusammenhängende Leistungen.

Gesellschafter

	Kapitalanteil	
Gasteig München GmbH	3.617 Tsd. €	50,00 %
Olympiapark München GmbH	3.617 Tsd. €	50,00 %

Geschäftsführung

	Funktion
Herr Stephan Rusch	Geschäftsführer/-in

Die Mitglieder der Geschäftsführung erhielten für 2022 Bezüge i.H.v. (Gesamtbezüge / davon erfolgsabhängig):

Herr Stephan Rusch 99 Tsd. € / 9 Tsd. €

Finanzielle Zielvorgaben

Beteiligungsunternehmen „sind unter Beachtung betriebswirtschaftlicher Grundsätze und des Grundsatzes der Sparsamkeit und Wirtschaftlichkeit so zu führen, dass der öffentliche Zweck erfüllt wird.“ (Art. 95 Abs. 1 Satz 1 GO)

Garantieverpflichtungen

keine

Aufsichtsrat

Vorsitzende(r)

- Frau Marion Schöne
stellvertretende(r) Vorsitzende(r)

- Herr Beppo Brem

Mitglied

- Herr Clemens Baumgärtner
- Herr Roland Hefter
- Herr Jens Luther
- Herr Max Wagner

Gesellschafterversammlung

Mitglied

- Frau Marion Schöne
- Herr Max Wagner

Beteiligungen

Das Unternehmen selbst hält keine Beteiligungen.

Beschäftigte

	2019	2020	2021	2022	2023
Durchschnittliches Vollzeitäquivalent	92,91	90,39	83,00	83,00	90,00
davon weiblich (in %)	59,60	55,27	54,55	54,22	
davon männlich (in %)	47,26	44,73	44,71	45,78	
davon nicht differenziert (in %)	0,00-	0,00	0,00	0,00	
davon schwerbehindert (in %)	7,42	6,23	6,34	7,23	

Leistungsdaten

	2019	2020	2021	2022	2023
Verkaufte Karten über MT-System	3.099.487	1.350.475	1.997.383	2.534.000	2.950.000

Bilanzdaten

in Tsd. €	2019	2020	2021	2022	2023
AKTIVA					
Anlagevermögen	1.071	1.124	1.090	1.021	
Umlaufvermögen	24.313	16.673	25.064	34.941	
Sonstige Aktiva	28	16	49	57	
Summe Aktiva	25.412	17.813	26.204	36.019	
PASSIVA					
Eigenkapital	2.434	2.536	2.712	2.529	
Gezeichnetes Kapital	1.534	5.634	7.234	7.234	
Rücklagen	0	0	0	0	
Sonstige EK Posten	0	0	0	0	
Gewinn und Verlustvortrag	776	900	-3.098	-4.522	
Jahresergebnis	124	-3.997	-1.424	-182	
Rückstellungen	18.091	12.545	19.043	22.449	
Verbindlichkeiten	4.887	2.732	4.449	11.040	
Verbindlichkeiten ggü. Gesellschaftern	97	0	1.249	704	
Andere Verbindlichkeiten	4.790	2.732	3.200	10.336	
Sonstige Passiva	0	0	0	0	
Summe Passiva	25.412	17.813	26.204	36.019	
Bilanzkennzahlen					
Eigenkapitalquote (in %)	9,6	14,2	10,3	7,0	
Verschuldungsgrad (in %)	90,4	85,8	89,7	93,0	
Eigenkapitalverzinsung (in %)	5,1	-157,6	-52,5	-7,2	
Eigenkapitalverzinsung vor Gewinnabführung / Zuschuss (in %)	5,1	-157,6	-52,5	-54,7	

2023 keine Planbilanz

Daten der Erfolgsrechnung

in Tsd. €	2019	2020	2021	2022	2023
Erlöse / Gebühren / Entgelte	10.954	4.291	3.819	8.070	9.785
Sonstige Erträge / Einnahmen	17	-792	2.286	171	150
Summe Erträge / Einnahmen	10.971	3.499	6.105	8.241	9.935
Sachaufwand / -ausgaben	-100	-41	-13	-29	-80
Personalaufwand / -ausgaben	-5.483	-4.552	-4.494	-5.237	-5.640
Abschreibungen	-286	-239	-413	-390	-420
Sonstiger Aufwand / Ausgaben	-4.902	-2.581	-2.521	-3.897	-4.610
Summe Aufwand / Ausgaben	-10.772	-7.414	-7.441	-9.554	-10.750
Betriebs- / Haushaltsergebnis	198	-3.915	-1.335	-1.313	-815
Finanzergebnis	-47	-72	-88	-69	0
Ergeb. gewöhnl. Geschäftstätigkeit	151	-3.987	-1.423	-1.381	-815
Steuern	-28	-10	-1	-1	0
Zwischenergebnis	124	-3.997	-1.424	-1.382	-815
Aufwendungen aus Gewinnabführung	0	0	0	0	0
Zuschüsse der Eigentümer	0	0	0	1.200	0
Jahresüberschuss / -fehlbetrag	124	-3.997	-1.424	-182	-815
Betriebskennzahlen					
Deckungsgrad (in %)	101,8	47,2	82,1	86,3	92,4

Die Gesellschaft erhielt in 2022 einen Betriebsmittelzuschuss i.H.v. 1,2 Mio. €.

Finanzhilfen

Diese Gesellschaft erhält von der Landeshauptstadt München keine Finanzhilfen.

Kreditneuaufnahmen

in Tsd. €	2019	2020	2021	2022	2023
Kreditaufnahme	0	0	0	0	0

Bildung, Wissenschaft, Kultur

Internationale Münchner Filmwochen GmbH

Gegenstand und Aufgaben des Unternehmens

Vorbereitung, Organisation und Durchführung von periodischen, internationalen Filmwochen in München. Die Gesellschaft kann Aufgaben durchführen, die mit dem Gegenstand des Unternehmens im Medienbereich zusammenhängen und sich zur Erfüllung ihrer Aufgaben an Unternehmen oder Veranstaltungen gleicher oder verwandter Art des In- und Auslandes beteiligen sowie solche Unternehmen gründen oder erwerben.

Gesellschafter

	Kapitalanteil	
Freistaat Bayern	20 Tsd. €	40,00 %
Landeshauptstadt München	20 Tsd. €	40,00 %
Bayerischer Rundfunk	5 Tsd. €	10,00 %
Spitzenorganisation der Filmwirtschaft	5 Tsd. €	10,00 %

Geschäftsführung

	Funktion
Frau Diana Iljine	Geschäftsführer/-in

Die Mitglieder der Geschäftsführung erhielten für 2022 Bezüge i.H.v. (Gesamtbezüge / davon erfolgsabhängig):

Frau Diana Iljine 136 Tsd. € / 0 Tsd. €

Finanzielle Zielvorgaben

Beteiligungsunternehmen „sind unter Beachtung betriebswirtschaftlicher Grundsätze und des Grundsatzes der Sparsamkeit und Wirtschaftlichkeit so zu führen, dass der öffentliche Zweck erfüllt wird.“ (Art. 95 Abs. 1 Satz 1 GO)

Garantieverpflichtungen

Der Freistaat und die LHM haben sich verpflichtet, die für die Internationale Münchner Filmwochen GmbH nach Maßgabe der jeweiligen Wirtschaftspläne jeweils erforderlichen Zuschüsse zur Abdeckung des ungedeckten Finanzbedarfs für die Dauer des Bestehens der GmbH in die Entwürfe ihrer jeweiligen Haushaltspläne im Verhältnis von Staat 50 % zu Stadt 50 % aufzunehmen und nach Maßgabe ihrer haushaltsrechtlichen Bewilligungen zu leisten. (§ 3 Konsortialvertrag)

Aufsichtsrat

Vorsitzende(r)

- Frau Katrin Habenschaden (bis 09.05.2023)
 - Herr Dr. Hans Michael Strepp (ab 10.05.2023)
1. stellvertretende(r) Vorsitzende(r)
- Frau Katrin Habenschaden (ab 10.05.2023)
 - Herr Dr. Hans Michael Strepp (bis 09.05.2023)
2. stellvertretende(r) Vorsitzende(r)
- Herr Christian Sommer

FILMFEST
MÜNCHEN

Rechtsform:

GmbH

Gemeinnützigkeit:

Nein

Betreuungsreferat:

Referat für Arbeit und Wirtschaft

Firmensitz:

Sonnenstraße 21
80331 München
Tel.: (089) 381904-0
Web.: www.filmfest-muenchen.de

Geschäftsjahresbeginn:

Januar

Kapital:

Stammkapital 50 Tsd. €

Kapitalanteil LHM:

40,00%

Stand der Firmendaten:

30.06.2023

Basis der Finanzdaten:

Jahresabschlüsse, Wirtschaftsplan

Mitglied

- Herr Anton Biebl
- Herr Daniel Curio
- Frau Ulrike Grimm
- Frau Cornelia Grunert
- Frau Rebecca Klein
- Frau Marion Lüttig
- Herr Lars Mentrup
- Herr Dr. Florian Roth
- Herr Prof. Dr. Klaus Schaefer
- Frau Carolin Stimmelmayer
- Herr Björn Wilhelm
- Herr Stefan Wittich

Beteiligungen

Das Unternehmen selbst hält keine Beteiligungen.

Überblick über den Geschäftsverlauf

An der Internationale Münchner Filmwochen GmbH (IMF) ist die Landeshauptstadt München zu 40 % beteiligt. Aufgabe der Gesellschaft ist die Vorbereitung, Organisation und Durchführung von periodischen, internationalen Filmwochen in München.

Das Filmfest München konnte 2022 zum ersten Mal nach den pandemiebedingten Einschränkungen wieder in gewohntem Umfang stattfinden. Das 40. Filmfest München 2023 fand vom 23.06. bis 01.07.2023 statt, gezeigt wurden 150 Filme, zu denen rd. 58.000 Besucher*innen kamen. Auch das Filmschoolfest Munich kann wieder vom 12.11. bis 18.11.2023 stattfinden.

Die Hauptgesellschafter Landeshauptstadt München und Freistaat Bayern leisteten zur Deckung der Aufwendungen Betriebszuschüsse in Höhe von jeweils 1.630 Tsd. €. Die Zuschüsse der Mitgesellschafter Bayerischer Rundfunk und SPIO (Spitzenorganisation der Filmwirtschaft) bleiben konstant bei insgesamt 40 Tsd. €. Der Zuschuss der LHM ab 2021 wurde wegen der Konsolidierungsvorgaben gekürzt, der Mitgesellschafter Freistaat passte seinen Basiszuschuss in gleichem Maße an, sodass der Jahresfehlbetrag 2022 i.H.v. 3.295 Tsd. € ausgeglichen werden konnte. Das für das Geschäftsjahr 2023 erwartete Defizit i.H.v. 3.637 Tsd. € kann durch die zugesagten Gesellschafterzuschüsse abgedeckt werden.

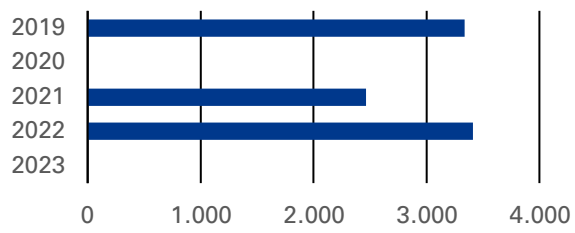
Da die Gesellschaft aufgrund ihres Geschäftszwecks keinen Gewinn erzielt, werden zugeflossene, aber nicht verwendete Zuschüsse am Ende des Geschäftsjahres als Verbindlichkeiten gegenüber Gesellschaftern ausgewiesen, so dass sich ein Jahresergebnis nach Zuschüssen von Null ergibt.

Beschäftigte

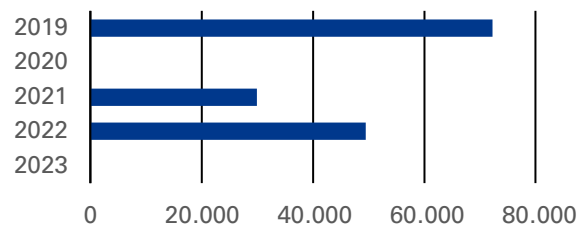
	2019	2020	2021	2022	2023
Durchschnittliches Vollzeitäquivalent	13,00	15,10	13,00	14,00	15,35
davon weiblich (in %)	100,00	100,00	92,31	92,86	93,49
davon männlich (in %)	0,00	0,00	7,69	7,14	6,52
davon nicht differenziert (in %)	0,00	0,00	0,00	0,00	0,00
davon schwerbehindert (in %)	0,00	0,00	0,00	0,00	0,00

Leistungsdaten

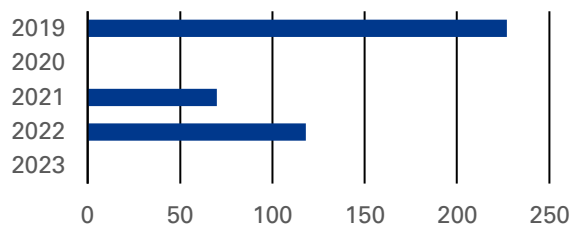
Festival der Filmhochschulen: Besucher



Filmfest München: Besucher



Filmfest München: Filme



	2019	2020	2021	2022	2023
Festival der Filmhochschulen: Besucher	3.334	0	2.466	3.411	
Filmfest München: Besucher	72.214	0	29.864	49.461	
Filmfest München: Filme	227	0	70	118	

2020 coronabedingte Absage

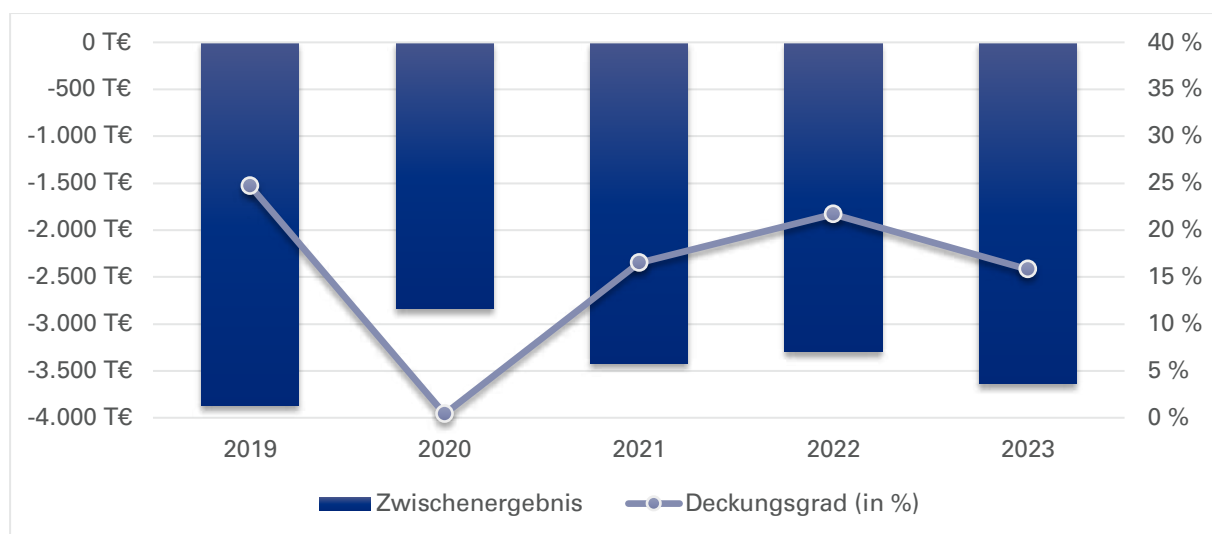
2023 keine Planzahlen vorhanden

Bilanzdaten

in Tsd. €	2019	2020	2021	2022	2023
AKTIVA					
Anlagevermögen	95	115	55	39	
Umlaufvermögen	871	843	916	680	
Sonstige Aktiva	17	11	11	25	
Summe Aktiva	983	969	982	745	
PASSIVA					
Eigenkapital	50	50	50	50	
Gezeichnetes Kapital	50	50	50	50	
Rücklagen	0	0	0	0	
Sonstige EK Posten	0	0	0	0	
Jahresergebnis	0	0	0	0	
Sonderposten	90	30	10	0	
Rückstellungen	234	291	324	321	
Verbindlichkeiten	609	398	485	268	
Verbindlichkeiten ggü. Gesellschaftern	393	200	200	200	
Andere Verbindlichkeiten	215	198	285	68	
Sonstige Passiva	0	200	113	106	
Summe Passiva	983	969	982	745	
Bilanzkennzahlen					
Eigenkapitalquote (in %)	5,1	5,2	5,1	6,7	
Verschuldungsgrad (in %)	94,9	94,8	94,9	93,3	
Eigenkapitalverzinsung (in %)	0,0	0,0	0,0	0,0	
Eigenkapitalverzinsung vor Gewinnabführung / Zuschuss (in %)	-7.732,3	-5.674,1	-6.835,0	-6.589,2	

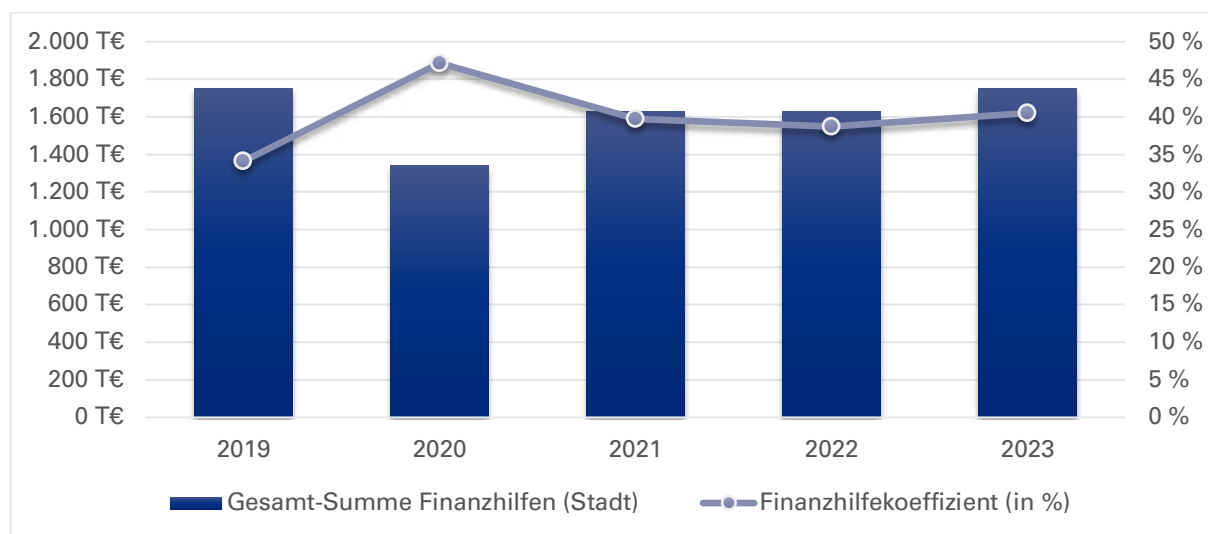
2023 keine Planbilanz

Daten der Erfolgsrechnung



	in Tsd. €	2019	2020	2021	2022	2023
Erlöse / Gebühren / Entgelte		1.192	10	481	571	683
Sonstige Erträge / Einnahmen		76	2	194	342	0
Summe Erträge / Einnahmen		1.268	12	675	913	683
Sachaufwand / -ausgaben		-6	0	0	0	-4
Personalaufwand / -ausgaben		-2.140	-1.784	-2.024	-2.087	-2.091
Abschreibungen		-113	-95	-89	-20	-25
Sonstiger Aufwand / Ausgaben		-2.874	-968	-1.978	-2.099	-2.199
Summe Aufwand / Ausgaben		-5.134	-2.847	-4.092	-4.206	-4.319
Betriebs- / Haushaltsergebnis		-3.865	-2.836	-3.417	-3.294	-3.636
Finanzergebnis		-1	-1	-1	-1	-1
Ergeb. gewöhnl. Geschäftstätigkeit		-3.866	-2.837	-3.417	-3.295	-3.637
Steuern		0	0	0	0	0
Zwischenergebnis		-3.866	-2.837	-3.417	-3.295	-3.637
Aufwendungen aus Gewinnabführung		0	0	0	0	0
Zuschüsse der Eigentümer		3.866	2.837	3.417	3.295	3.637
Jahresüberschuss / -fehlbetrag		0	0	0	0	0
Betriebskennzahlen						
Deckungsgrad (in %)		24,7	0,4	16,5	21,7	15,8

Finanzhilfen



	in Tsd. €	2019	2020	2021	2022	2023
Sichtbare Finanzhilfen (Stadt)						
Investitionszuschuss: erhalten		0	0	0	0	0
Investitionszuschuss: Rückzahlung (auch aus VJ/en)		0	0	0	0	0
Betriebszuschuss: erhalten		1.750	1.343	1.628	1.630	1.750
Betriebszuschuss: Rückzahlung (auch aus VJ/en)		0	0	0	0	0
Sonstige sichtbare Finanzhilfen		0	0	0	0	0
Summe sichtbare Finanzhilfen (Stadt)		1.750	1.343	1.628	1.630	1.750
Nicht-sichtbare Finanzhilfen (Stadt)						
Verzicht auf Stammkapitalverzinsung		1	1	1	0	0
Sonstige nicht-sichtbare Finanzhilfen		0	0	0	0	0
Summe nicht-sichtbare Finanzhilfen (Stadt)		1	1	1	0	0
Gesamt-Summe Finanzhilfen (Stadt)		1.751	1.343	1.628	1.631	1.750
Aufwand/Ausgaben		-5.134	-2.847	-4.092	-4.206	-4.319
Finanzhilfekennzahlen						
Finanzhilfekoeffizient (in %)		34,1	47,2	39,8	38,8	40,5
Nachrichtlich						
Betriebszuschuss: Planansatz		1.750	1.343	1.628	1.630	1.780
Betriebszuschuss: verbraucht		1.698	1.334	1.571	1.630	

Verzicht auf Stammkapitalverzinsung, gerundet auf Tsd. €:

2022: 400 €

2023: 250 €

Kreditneuaufnahmen

	in Tsd. €	2019	2020	2021	2022	2023
Kreditaufnahme		0	0	0	0	0

Gegenstand und Aufgaben des Unternehmens

Aufgabe des Eigenbetriebes Münchner Kammerspiele ist die Förderung der Schauspielkunst. Er betreibt dazu Repertoire-Theater mit eigenem Ensemble und eine Fachakademie für Darstellende Kunst. Zum Repertoire gehören regelmäßig eigene künstlerische Produktionen, Koproduktionen, eigene und fremde Gastspiele sowie Sonderveranstaltungen, fallweise auch Medienproduktionen (Fernsehufzeichnungen etc.). Dazu betreibt und unterhält der Eigenbetrieb das Schauspielhaus und zugehörige Nebenspielstätten, Probestätten, Werkstätten etc. sowie die „Schauburg“ (§ 1 Absatz 3 der Betriebssatzung).

Gesellschafter

	Kapitalanteil	
Landeshauptstadt München	500 Tsd. €	100,00 %

Werkleitung

	Funktion
Herr Oliver Beckmann	Mitglied
Frau Andrea Gronemeyer	Mitglied
Frau Barbara Mundel	Intendant/-in

Die Mitglieder der Werkleitung erhalten Bezüge im Rahmen ihrer Tätigkeit bei der Landeshauptstadt München.

Finanzielle Zielvorgaben

„Der Jahresgewinn des Eigenbetriebs soll so hoch sein, dass neben angemessenen Rücklagen nach § 6 Abs. 2 EBV mindestens eine marktübliche Verzinsung des Eigenkapitals erwirtschaftet wird“ (§ 8 Abs. 1 EBV). Diese Zielvorgaben werden beschränkt durch Stadtratsbeschluss vom 12./13.05.1992.

Garantieverpflichtungen

„Ein nach Ablauf von fünf Jahren nicht getilgter Verlustvortrag kann durch Abbuchung von den Rücklagen ausgeglichen werden, wenn das die Eigenkapitalausstattung zulässt; ist das nicht der Fall, so ist der Verlust aus Haushaltsmitteln der Gemeinde auszugleichen“ (§ 8 Absatz 2 Satz 3 EBV).

Oberbürgermeister/-in

- Herr Dieter Reiter

Kulturausschuss

Vorsitzende(r)

- Frau Katrin Habenschaden

Rechtsform:

Eigenbetrieb

Gemeinnützigkeit:

Ja

Betreuungsreferat:

Kulturreferat

Firmensitz:

Falckenbergstraße 2
80539 München

Geschäftsjahresbeginn:

September

Kapital:

Stammkapital 500 Tsd. €

Kapitalanteil LHM:

100,00%

Stand der Firmendaten:

30.06.2023

Basis der Finanzdaten:

Jahresabschlüsse, Wirtschaftsplan

Mitglied

- Frau Kathrin Abele
- Herr Leo Agerer
- Herr Anton Biebl
- Frau Beatrix Burkhardt
- Frau Marie Burneleit
- Herr Michael Dzeba
- Frau Mona Fuchs
- Frau Ulrike Grimm
- Frau Sonja Haider
- Herr Roland Hefter
- Frau Marion Lüttig
- Frau Dr. Evelyne Menges
- Herr Lars Mentrup
- Frau Gabriele Neff
- Herr Thomas Niederbühl
- Herr Klaus Peter Rupp
- Frau Angelika Pilz-Strasser
- Herr Dr. Florian Roth
- Frau Julia Schönfeld-Knor
- Herr David Süß

Beteiligungen

Das Unternehmen selbst hält keine Beteiligungen.

Überblick über den Geschäftsverlauf

Der Eigenbetrieb Münchner Kammerspiele besteht aus den Betriebsteilen Schauburg, Otto-Falckenberg-Schule und Münchner Kammerspiele. Die Schauburg zeigt Stücke bereits für die aller kleinsten Zuschauer ab zwei Jahren und spezifiziert seine Angebote altersgemäß bis ins Erwachsenenalter. Die Otto-Falckenberg-Schule genießt einen exzellenten Ruf und ist als bundesweit einzige Schauspiel- und Regieschule einem Theater – den Münchner Kammerspielen – angegliedert. Auf jeden Ausbildungsplatz bewerben sich etwa 50 Interessierte. Bereits noch vor Studienabschluss haben viele künftige Absolven*tinnen feste Engagementzusagen an renommierten Häusern.

Die zweite Spielzeit (2021/2022) der Kammerspiele unter der Intendanz von Barbara Mundel war weiterhin sehr deutlich beeinträchtigt von der Pandemie. Im Zuge der Maßnahmen der Bayerischen Staatsregierung zur Eindämmung der Coronapandemie konnte in der Zeit von November 2021 bis März 2022 der Spielbetrieb nur unter besonderen Zugangsbeschränkungen für das Publikum durchgeführt werden. Diese Auswirkungen spiegeln sich deutlich in der Gewinn- und Verlustrechnung wider. Obgleich bei den Umsatzerlösen gegenüber dem Vorjahr eine Steigerung verzeichnet werden konnte, ist dies in erster Linie dem niedrigen Ausgangsniveau des Vorjahres geschuldet, da in der vorletzten Spielzeit aufgrund der pandemiebedingten zeitweise Kompletteinstellungen des Spielbetriebs die Rahmenbedingungen des Theaterbetriebs noch stärker beeinträchtigt waren als in der laufenden Spielzeit. Dies zeigt sich auch in den Auslastungen, die sich weiterhin noch deutlich unter dem Niveau der Kennzahlen der Spielzeiten vor der Pandemie bewegen.

Die Rahmenbedingungen für den Spielbetrieb in 2023 werden erwartungsgemäß nach der Pandemie auch weiterhin nicht zuletzt von der weiteren Entwicklung der Inflation geprägt sein.

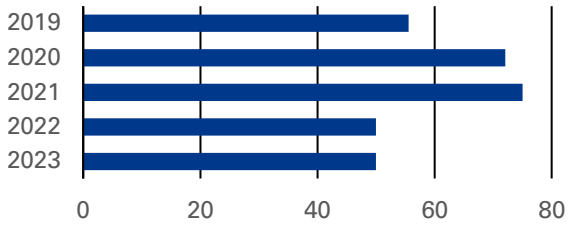
Für die Spielzeit 2022/2023 beträgt der Konsolidierungsbeitrag 300 Tsd. €.

Beschäftigte

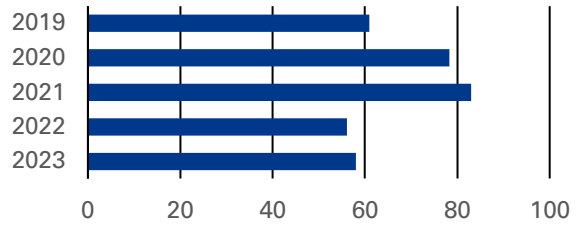
	2019	2020	2021	2022	2023
Durchschnittliches Vollzeitäquivalent	340,67	345,55	357,96	357,96	354,00
davon weiblich (in %)	40,64	39,59	41,48	39,40	39,83
davon männlich (in %)	59,36	60,41	58,24	59,51	60,17
davon nicht differenziert (in %)	0,00	0,00	0,28	0,00	0,00
davon schwerbehindert (in %)	0,00	0,00	0,00	3,16	3,11

Leistungsdaten

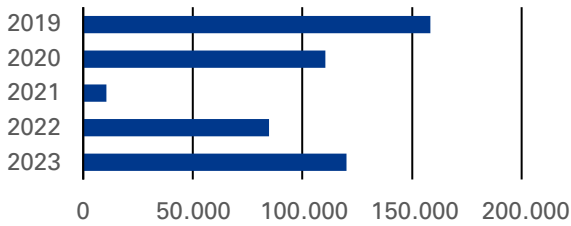
Kammerspiele Kaufauslastung (in %)



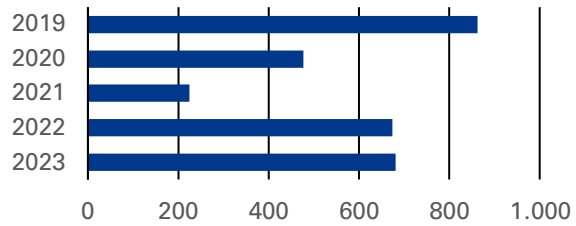
Kammerspiele: Auslastung (in %)




Kammerspiele: Besucher



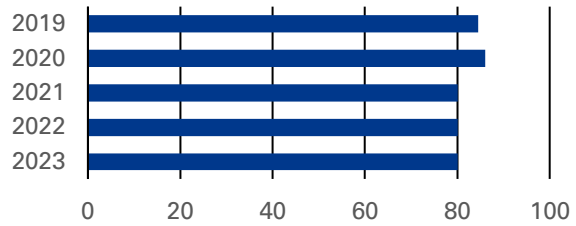
Kammerspiele: Veranstaltungen



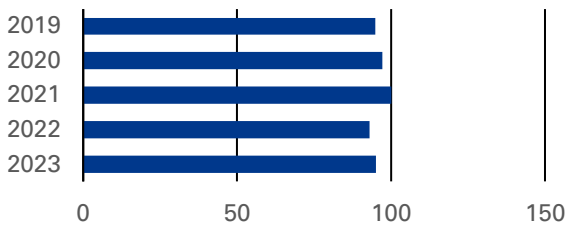
Otto-Falckenberg-Schule: Studenten



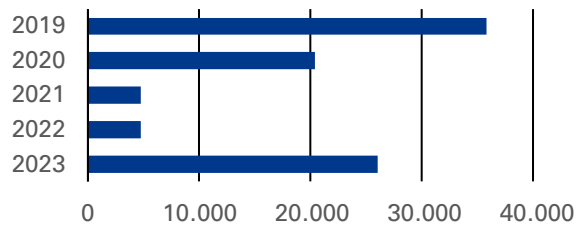
Schauburg Kaufauslastung (in %)



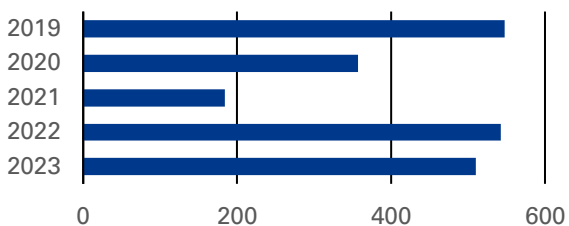
Schauburg: Auslastung (in %)



Schauburg: Besucher



Schauburg: Veranstaltungen



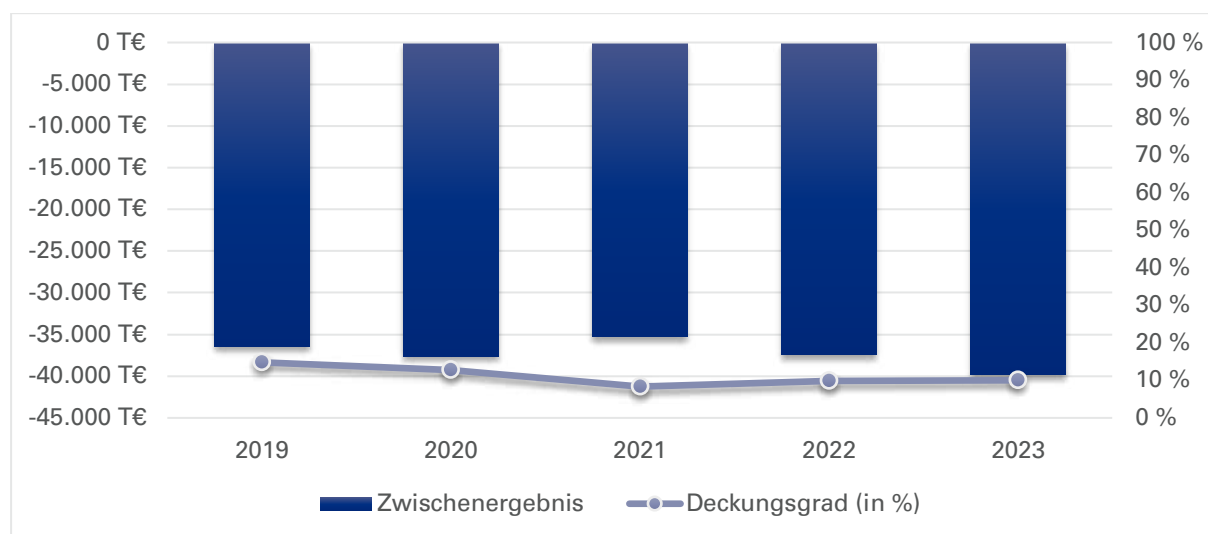
	2019	2020	2021	2022	2023
Kammerspiele Kaufauslastung (in %)	55,5	72,0	75,0	50,0	50,0
Kammerspiele: Auslastung (in %)	60,9	78,2	83,0	56,0	58,0
Kammerspiele: Besucher	158.196	110.425	10.650	84.648	120.000
Kammerspiele: Veranstaltungen	862	477	224	673	680
Otto-Falckenberg-Schule: Studenten	50	50	52	49	51
Schauburg Kaufauslastung (in %)	84,5	86,0	80,0	80,0	80,0
Schauburg: Auslastung (in %)	94,8	97,1	100,0	93,0	95,0
Schauburg: Besucher	35.817	20.404	4.720	4.720	26.000
Schauburg: Veranstaltungen	547	357	184	542	510

Bilanzdaten

in Tsd. €	2019	2020	2021	2022	2023
AKTIVA					
Anlagevermögen	105.471	102.457	100.003	98.819	
Umlaufvermögen	13.966	15.969	18.003	17.749	
Sonstige Aktiva	142	48	152	36	
Summe Aktiva	119.579	118.474	118.158	116.604	
PASSIVA					
Eigenkapital	44.178	43.770	44.890	43.680	
Gezeichnetes Kapital	500	500	500	500	
Rücklagen	44.413	43.678	43.270	44.390	
Sonstige EK Posten	0	0	0	0	
Jahresergebnis	-735	-408	1.120	-1.210	
Sonderposten	764	748	732	716	
Rückstellungen	13.938	15.198	15.913	16.061	
Verbindlichkeiten	60.137	58.577	56.505	55.738	
Verbindlichkeiten ggü. Gesellschaftern	0	0	0	0	
Andere Verbindlichkeiten	60.137	58.577	56.505	55.738	
Sonstige Passiva	562	180	119	409	
Summe Passiva	119.579	118.474	118.158	116.604	
Bilanzkennzahlen					
Eigenkapitalquote (in %)	36,9	36,9	38,0	37,5	
Verschuldungsgrad (in %)	63,1	63,1	62,0	62,5	
Eigenkapitalverzinsung (in %)	-1,7	-0,9	2,5	-2,8	
Eigenkapitalverzinsung vor Gewinnabführung / Zuschuss (in %)	-82,4	-85,9	-78,4	-85,5	

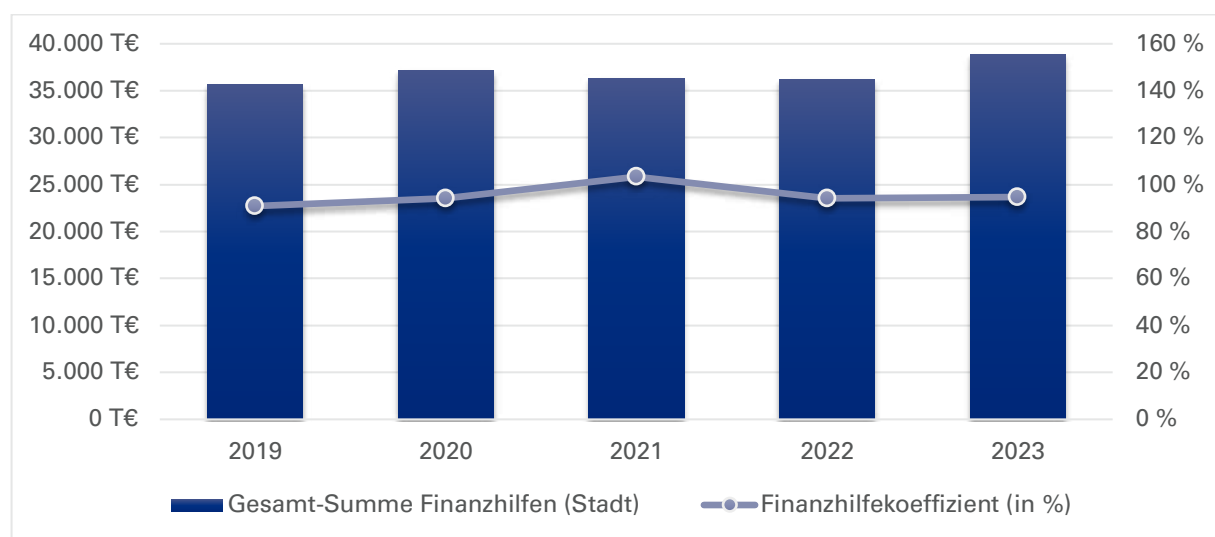
2023 keine Planbilanz

Daten der Erfolgsrechnung



	in Tsd. €	2019	2020	2021	2022	2023
Erlöse / Gebühren / Entgelte		3.389	2.605	608	1.990	2.542
Sonstige Erträge / Einnahmen		2.435	2.417	2.337	1.813	1.590
Summe Erträge / Einnahmen		5.825	5.023	2.945	3.803	4.132
Sachaufwand / -ausgaben		-973	-723	-601	-666	-730
Personalaufwand / -ausgaben		-26.435	-26.388	-24.847	-26.367	-28.012
Abschreibungen		-3.312	-3.483	-3.300	-2.964	-3.485
Sonstiger Aufwand / Ausgaben		-8.527	-8.918	-6.409	-8.366	-8.860
Summe Aufwand / Ausgaben		-39.247	-39.512	-35.156	-38.364	-41.087
Betriebs- / Haushaltsergebnis		-33.422	-34.490	-32.211	-34.560	-36.955
Finanzergebnis		-2.989	-3.095	-2.983	-2.795	-2.850
Ergeb. gewönl. Geschäftstätigkeit		-36.412	-37.585	-35.195	-37.356	-39.805
Steuern		18	5	-15	-7	0
Zwischenergebnis		-36.394	-37.580	-35.210	-37.363	-39.805
Aufwendungen aus Gewinnabführung		0	0	0	0	0
Zuschüsse der Eigentümer		35.659	37.172	36.330	36.153	38.905
Jahresüberschuss / -fehlbetrag		-735	-408	1.120	-1.210	-900
Betriebskennzahlen						
Deckungsgrad (in %)		14,8	12,7	8,4	9,9	10,1

Finanzhilfen



	in Tsd. €	2019	2020	2021	2022	2023
Sichtbare Finanzhilfen (Stadt)						
Investitionszuschuss: erhalten		0	0	0	0	0
Investitionszuschuss: Rückzahlung (auch aus VJ/en)		0	0	0	0	0
Betriebszuschuss: erhalten		35.659	37.172	36.330	36.153	38.905
Betriebszuschuss: Rückzahlung (auch aus VJ/en)		0	0	0	0	0
Sonstige sichtbare Finanzhilfen		0	0	0	0	0
Summe sichtbare Finanzhilfen (Stadt)		35.659	37.172	36.330	36.153	38.905
Nicht-sichtbare Finanzhilfen (Stadt)						
Sonstige nicht-sichtbare Finanzhilfen		0	0	0	0	0
Summe nicht-sichtbare Finanzhilfen (Stadt)		0	0	0	0	0
Gesamt-Summe Finanzhilfen (Stadt)		35.659	37.172	36.330	36.153	38.905
Aufwand/Ausgaben		-39.247	-39.512	-35.156	-38.364	-41.087
Finanzhilfekennzahlen						
Finanzhilfekoeffizient (in %)		90,9	94,1	103,3	94,2	94,7
Nachrichtlich						
Betriebszuschuss: Planansatz		35.659	37.172	37.216	37.216	39.205
Betriebszuschuss: verbraucht		35.659	37.172	36.330	36.330	

Kreditneuaufnahmen

Es werden derzeit keine Kreditaufnahmen getätigt.

Münchner Volkshochschule GmbH, Akademie für Erwachsenenbildung



Gegenstand und Aufgaben des Unternehmens

Gegenstand des Unternehmens ist der Betrieb der Münchner Volkshochschule GmbH, Akademie für Erwachsenenbildung.

Sie dient der Allgemeinbildung, der Aus-, Fort- und Weiterbildung von Erwachsenen und Jugendlichen aller Bevölkerungskreise, ist konfessionell und parteipolitisch unabhängig und ist allen Bevölkerungsschichten ohne Unterschied der Herkunft, Nationalität, Religion, des Geschlechts oder Berufs zugänglich. Die Gesellschaft kann alle Aufgaben durchführen, die mit dem Gegenstand des Unternehmens zusammenhängen. Sie kann sich zur Erfüllung ihrer Aufgaben an Unternehmen oder Veranstaltungen gleicher oder verwandter Art beteiligen sowie solche Unternehmen gründen oder erwerben (§ 2 Abs. 2 des Gesellschaftsvertrages).

Gesellschafter

	Kapitalanteil	
Landeshauptstadt München	1.023 Tsd. €	100,00 %

Geschäftsführung

	Funktion
Herr Dr. Martin Ecker	Direktor/-in
Frau Dr. Susanne May	Direktor/-in

Die Mitglieder der Geschäftsführung erhielten für 2022 Bezüge i.H.v. (Gesamtbezüge / davon erfolgsabhängig):

Herr Dr. Martin Ecker	134 Tsd. €	/	0 Tsd. €
Frau Dr. Susanne May	135 Tsd. €	/	0 Tsd. €

Finanzielle Zielvorgaben

Beteiligungsunternehmen „sind unter Beachtung betriebswirtschaftlicher Grundsätze und des Grundsatzes der Sparsamkeit und Wirtschaftlichkeit so zu führen, dass der öffentliche Zweck erfüllt wird.“ (Art. 95 Abs. 1 Satz 1 GO)

Garantieverpflichtungen

„Die Landeshauptstadt München ist verpflichtet, die für die Gesellschaft nach Maßgabe der jeweiligen Wirtschaftspläne erforderlichen Zuschüsse zur Abdeckung des ungedeckten Finanzbedarfs in die Entwürfe ihrer jeweiligen Haushaltspläne aufzunehmen und nach Maßgabe ihrer haushaltsrechtlichen Bewilligung zu leisten“ (§ 16 Gesellschaftsvertrag).

Aufsichtsrat

Vorsitzende(r)

- Frau Verena Dietl

stellvertretende(r) Vorsitzende(r)

- Frau Mona Fuchs

Rechtsform:

GmbH

Gemeinnützigkeit:

Ja

Betreuungsreferat:

Kulturreferat

Firmensitz:

Einsteinstraße 28
81675 München
Tel.: 089 48006-0
Web.: www.mvhs.de

Geschäftsjahresbeginn:

Januar

Kapital:

Stammkapital 1.023 Tsd. €

Kapitalanteil LHM:

100,00%

Stand der Firmendaten:

30.06.2023

Basis der Finanzdaten:

Jahresabschlüsse, Wirtschaftsplan

Mitglied

- Herr Fabian Ewald
- Herr Walfried Fergen
- Frau Nimet Gökmenoglou
- Herr Winfried Kaum
- Herr Jens Luther
- Frau Gudrun Lux
- Herr Prof. Dr. Dr. h. c. Hans Georg Lößl
- Herr Cumali Naz
- Frau Lena Odell
- Herr Michael Widl-Stüber

Vertreter/-in

- Herr Haimo Liebich

beratendes Mitglied

- Herr Anton Biebl
- Herr Stadtschulrat Florian Kraus

Beteiligungen

Das Unternehmen selbst hält keine Beteiligungen.

Überblick über den Geschäftsverlauf

Die Münchner Volkshochschule GmbH Akademie für Erwachsenenbildung (MVHS) ist eine 100%ige Tochtergesellschaft der Landeshauptstadt München. Die MVHS ist die größte Volkshochschule in Deutschland. Die Breite des allgemeinen, kulturellen, politischen und berufsbezogenen Angebots eröffnet unterschiedliche Zugänge zur Erwachsenenbildung.

Der Münchner Volkshochschule GmbH, Akademie für Erwachsenenbildung (MVHS) ist es auch im Geschäftsjahr 2022 gelungen, die thematische Breite und hohe Niveaudifferenzierung des Weiterbildungsangebots für die Münchner Bürger*innen zu erhalten. Dies war vor dem Hintergrund der Nachwirkungen durch die Maßnahmen zur Bekämpfung der Covid-19-Pandemie und der Folgen des Ukrainekrieges seit Februar 2022 eine besondere Herausforderung. Der Betriebszuschuss i.H.v. 19.514 Tsd. € reichte nicht aus, um die Aufwendungen der Gesellschaft zu decken. Der nicht verbrauchte Betriebszuschuss aus 2021 i.H.v. von rd. 4.307 Tsd. € wurde gemäß Stadtratsbeschluss in zweckgebundene Rücklagen eingestellt, um dieses Defizit zu decken. Für das Geschäftsjahr 2023 wird ein Jahresfehlbetrag in Höhe von 1,3 Mio. € erwartet. Der Ausgleich der Einmalzahlungen aus dem Tarifabschluss 2023 durch den Hoheitshaushalt ist dabei bereits berücksichtigt.

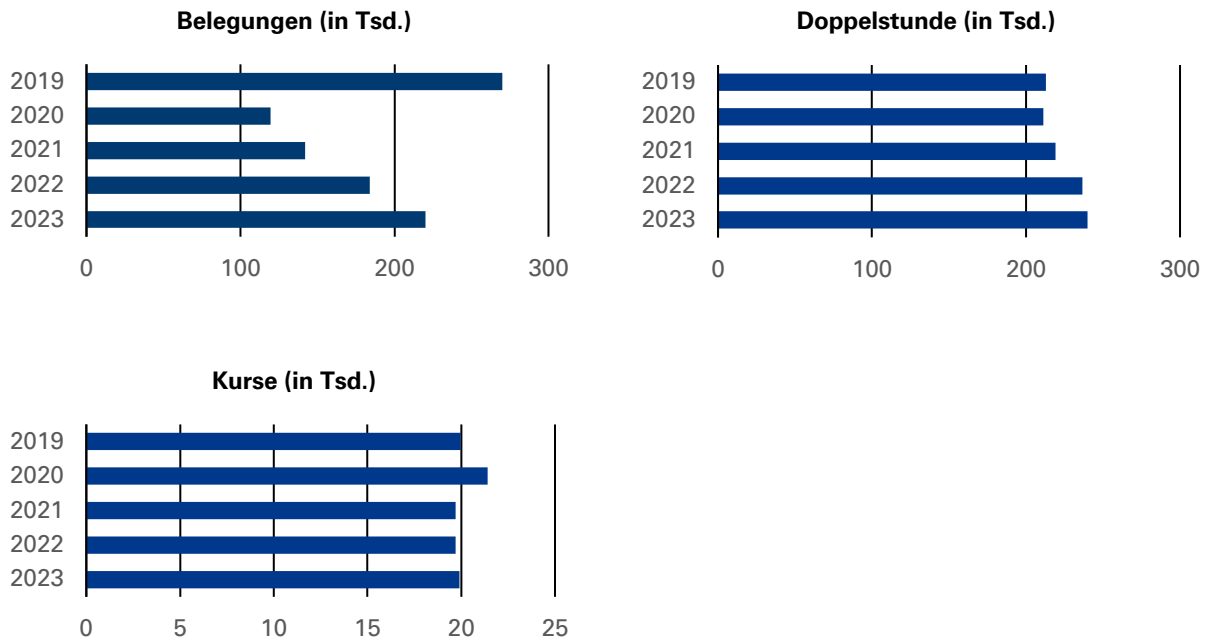
Die Pandemie hatte in vieler Hinsicht Auswirkungen auf das Veranstaltungsgeschehen in der MVHS. Begrenzungen der Teilnehmendenzahlen pro Kursraum wurden erst im Laufe des Jahres 2022 aufgehoben. Große Bedeutung haben auch die Wirkungen auf bestehende und zukünftige Teilnehmende im Hinblick auf das Nutzungsverhalten. Geänderte Angebote (online) während der Pandemie, Verzicht auf Einschreibung bei Wiederaufleben der Kurse und auch Inflations- und Kriegsfolgen vermischen sich zu positiven und negativen Effekten. Insgesamt ist die MVHS ihrem Ziel, das vorpandemische Niveau wieder zu erreichen und von dort aus weiter zu wachsen, auch bei den Belegungen deutlich nähergekommen.

Durch den Umzug aus dem bisherigen Stammhaus der MVHS in die Interimsstandorte zeigen die Belegungs- und Veranstaltungszahlen in den neuen Häusern noch deutliche Abweichungen von den Vergleichswerten 2019 auf.

Beschäftigte

	2019	2020	2021	2022	2023
Durchschnittliches Vollzeitäquivalent	303,00	314,00	315,00	322,00	322,00
davon weiblich (in %)	73,93	74,52	74,60	74,85	74,85
davon männlich (in %)	26,07	25,48	25,40	25,16	25,16
davon nicht differenziert (in %)	0,00	0,00	0,00	0,00	0,00
davon schwerbehindert (in %)	9,24	2,55	6,60	9,94	9,94

Leistungsdaten



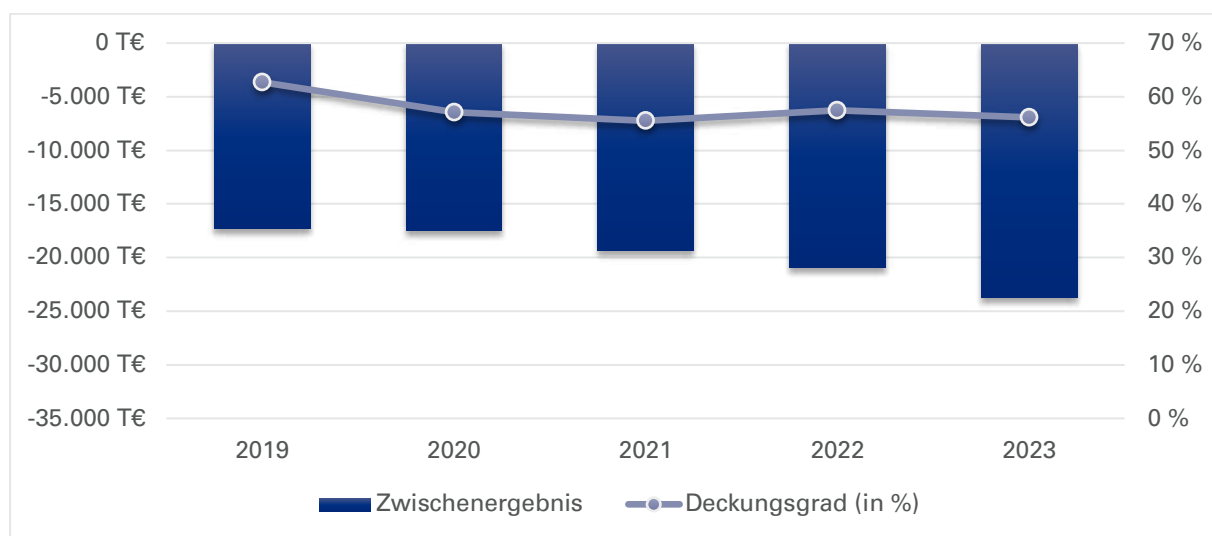
	2019	2020	2021	2022	2023
Belegungen (in Tsd.)	270,0	119,4	142,0	184,1	220,0
Doppelstunde (in Tsd.)	213,0	211,4	219,2	236,6	240,0
Kurse (in Tsd.)	20,0	21,4	19,7	19,7	19,9

Bilanzdaten

in Tsd. €	2019	2020	2021	2022	2023
AKTIVA					
Anlagevermögen	8.560	8.120	7.561	7.811	
Umlaufvermögen	10.882	13.756	17.577	16.516	
Sonstige Aktiva	173	120	212	191	
Summe Aktiva	19.615	21.996	25.350	24.519	
PASSIVA					
Eigenkapital	2.596	4.174	8.481	7.076	
Gezeichnetes Kapital	1.023	1.023	1.023	1.023	
Rücklagen	1.175	1.574	3.151	7.458	
Sonstige EK Posten	0	0	0	0	
Bilanzergebnis	399	1.577	4.307	-1.405	
darin Gewinn / Verlustvortrag	151	399	1.577	4.307	
Sonderposten	305	278	272	643	
Rückstellungen	9.482	8.751	9.517	9.757	
Verbindlichkeiten	3.946	5.729	4.083	3.527	
Verbindlichkeiten ggü. Gesellschaftern	135	1.969	281	0	
Andere Verbindlichkeiten	3.811	3.760	3.802	3.527	
Sonstige Passiva	3.285	3.063	2.997	3.516	
Summe Passiva	19.615	21.996	25.350	24.519	
Bilanzkennzahlen					
Eigenkapitalquote (in %)	13,2	19,0	33,5	28,9	
Verschuldungsgrad (in %)	86,8	81,0	66,5	71,1	
Eigenkapitalverzinsung (in %)	15,4	37,8	50,8	-19,9	
Eigenkapitalverzinsung vor Gewinnabführung / Zuschuss (in %)	-665,9	-418,4	-228,3	-295,6	

2023 keine Planbilanz

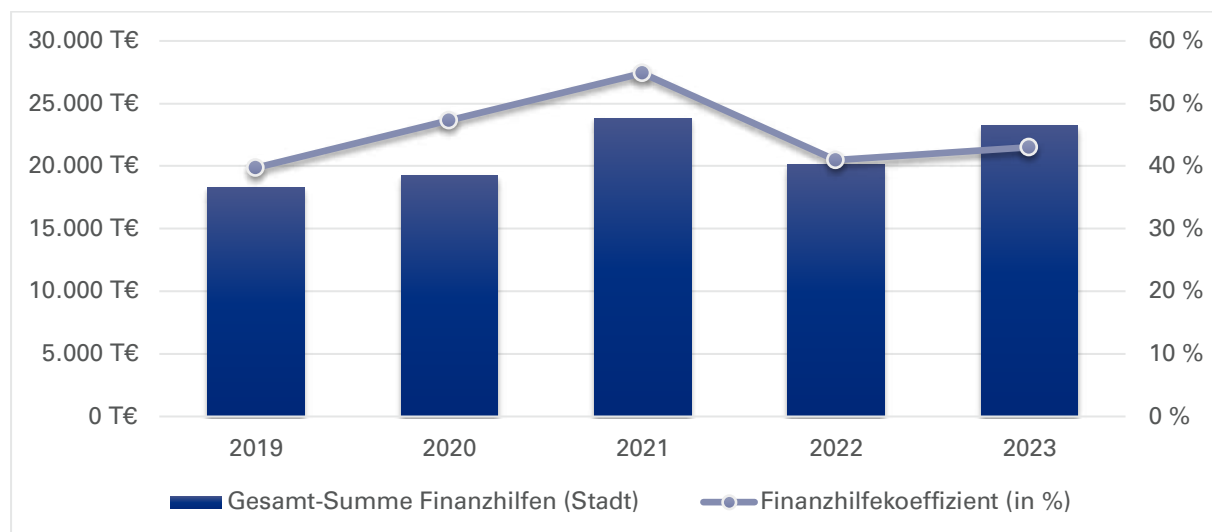
Daten der Erfolgsrechnung



	in Tsd. €	2019	2020	2021	2022	2023
Erlöse / Gebühren / Entgelte		19.248	11.368	11.289	17.273	19.500
Sonstige Erträge / Einnahmen		9.651	11.896	12.827	11.057	10.802
Summe Erträge / Einnahmen		28.899	23.264	24.116	28.329	30.302
Sachaufwand / -ausgaben		-12.083	-8.349	-8.800	-12.124	-12.980
Personalaufwand / -ausgaben		-21.532	-20.843	-22.394	-23.350	-25.307
Abschreibungen		-962	-881	-912	-851	-800
Sonstiger Aufwand / Ausgaben		-11.506	-10.650	-11.336	-12.924	-14.909
Summe Aufwand / Ausgaben		-46.083	-40.723	-43.441	-49.249	-53.996
Betriebs- / Haushaltsergebnis		-17.184	-17.459	-19.325	-20.920	-23.694
Finanzergebnis		-80	-18	-24	-7	-20
Ergeb. gewöhnl. Geschäftstätigkeit		-17.264	-17.477	-19.349	-20.927	-23.714
Steuern		-25	14	-14	7	-15
Zwischenergebnis		-17.289	-17.463	-19.364	-20.919	-23.729
Aufwendungen aus Gewinnabführung		0	0	0	0	0
Zuschüsse der Eigentümer		17.688	19.040	23.671	19.514	22.428
Jahresüberschuss / -fehlbetrag		399	1.577	4.307	-1.405	-1.301
Betriebskennzahlen						
Deckungsgrad (in %)		62,7	57,1	55,5	57,5	56,1

2023: lt. Hochrechnung

Finanzhilfen



	in Tsd. €	2019	2020	2021	2022	2023
Sichtbare Finanzhilfen (Stadt)						
Investitionszuschuss: erhalten		605	190	140	630	791
Investitionszuschuss: Rückzahlung (auch aus VJ/en)		0	0	0	0	0
Betriebszuschuss: erhalten		17.688	19.040	23.671	19.514	22.428
Betriebszuschuss: Rückzahlung (auch aus VJ/en)		0	0	0	0	0
Sonstige sichtbare Finanzhilfen		0	0	0	0	0
Summe sichtbare Finanzhilfen (Stadt)		18.293	19.230	23.811	20.144	23.219
Nicht-sichtbare Finanzhilfen (Stadt)						
Verzicht auf Stammkapitalverzinsung		28	28	28	20	13
Sonstige nicht-sichtbare Finanzhilfen		0	0	0	0	0
Summe nicht-sichtbare Finanzhilfen (Stadt)		28	28	28	20	13
Gesamt-Summe Finanzhilfen (Stadt)		18.321	19.258	23.839	20.164	23.232
Aufwand/Ausgaben		-46.083	-40.723	-43.441	-49.249	-53.996
Finanzhilfekennzahlen						
Finanzhilfekoeffizient (in %)		39,7	47,3	54,8	40,9	43,0
Nachrichtlich						
Betriebszuschuss: Planansatz		17.688	19.040	23.671	19.541	22.428
Betriebszuschuss: verbraucht		17.688	19.040	23.671	19.514	

2023: lt. Hochrechnung

Kreditneuaufnahmen

Derzeit sind keine Kreditneuaufnahmen geplant.



Gegenstand und Aufgaben des Unternehmens

Betrieb des Münchner Volkstheaters und aller dazugehörigen Nebenbetriebe in einem dem kulturellen Zweck des Hauses angemessenen Rahmen. Die Gesellschaft kann alle Aufgaben durchführen, die mit dem Gegenstand des Unternehmens im Veranstaltungsbereich zusammenhängen. Sie kann sich zur Erfüllung ihrer Aufgaben an Unternehmen oder Veranstaltungen gleicher oder verwandter Art beteiligen sowie solche Unternehmen gründen oder erwerben. Der Gesellschaftszweck wird insbesondere in der Pflege des Volkstheaters und damit vergleichbarer Veranstaltungen kultureller Art verwirklicht (§ 2 Abs. 2 und 3 des Gesellschaftsvertrages).

Gesellschafter

	Kapitalanteil	
Landeshauptstadt München	26 Tsd. €	100,00 %

Geschäftsführung

	Funktion
Herr Christian Stückl	Geschäftsführer/-in

Die Mitglieder der Geschäftsführung erhielten für 2022 Bezüge i.H.v. (Gesamtbezüge / davon erfolgsabhängig):

Herr Christian Stückl 169 Tsd. € / 0 Tsd. €

Finanzielle Zielvorgaben

Beteiligungsunternehmen „sind unter Beachtung betriebswirtschaftlicher Grundsätze und des Grundsatzes der Sparsamkeit und Wirtschaftlichkeit so zu führen, dass der öffentliche Zweck erfüllt wird.“ (Art. 95 Abs. 1 Satz 1 GO)

Garantieverpflichtungen

„Die LHM ist verpflichtet, die für die Gesellschaft nach Maßgabe der jeweiligen Wirtschaftspläne erforderlichen Zuschüsse zur Abdeckung des ungedeckten Finanzbedarfes in die Entwürfe ihrer jeweiligen Haushaltspläne aufzunehmen und nach Maßgabe ihrer haushaltsrechtlichen Bewilligung zu leisten.“ (§ 15 Gesellschaftsvertrag)

Aufsichtsrat

Vorsitzende(r)

- Frau Katrin Habenschaden stellvertretende(r) Vorsitzende(r)

- Frau Julia Schönfeld-Knor

Mitglied

- Herr Anton Biebl
- Frau Beatrix Burkhardt
- Herr Christoph Frey
- Frau Ulrike Grimm
- Herr Roland Hefter
- Herr Dr. Florian Roth
- Herr David Süß

Beteiligungen

Das Unternehmen selbst hält keine Beteiligungen.

Rechtsform:

GmbH

Gemeinnützigkeit:

Ja

Betreuungsreferat:

Kulturreferat

Firmensitz:

Zenettistraße 21

80337 München

Tel.: 089 52355-0

Web.: www.muenchner-volkstheater.de

Geschäftsjahresbeginn:

Januar

Kapital:

Stammkapital 26 Tsd. €

Kapitalanteil LHM:

100,00%

Stand der Firmendaten:

30.06.2023

Basis der Finanzdaten:

Jahresabschlüsse, Wirtschaftsplan

Überblick über den Geschäftsverlauf

Das Münchner Volkstheater (MVT) ist privatrechtlich als GmbH organisiert. Alleingesellschafterin ist die Landeshauptstadt München. Aufgabe der Gesellschaft ist die Pflege des Volkstheaters und damit vergleichbarer Veranstaltungen kultureller Art.

Auch 2022 lag ein Schwerpunkt in der kontinuierlichen Fortsetzung der Förderung des Theaternachwuchses. Das Münchner Volkstheater organisierte 2022 bereits zum 16. Mal nach 2005 das Theaterfestival „Radikal Jung“, das im Jahr 2020 und 2021 aufgrund der Corona-Pandemie abgesagt werden musste. Aufgrund des großen Erfolgs dieses Festivals, das mittlerweile fest in der deutschen Theaterlandschaft etabliert ist, plant das Theater, dieses Festival im Jahr 2023 wieder zu veranstalten.

Mittels Stadtratsbeschlüssen wurden in den letzten Jahren regelmäßig notwendige Erhöhungen der Betriebs- und Investitionszuschüsse seitens der Gesellschafterin gewährt, die mittelfristig die wirtschaftlich notwendigen Rahmenbedingungen für eine ausreichende Finanzierung der Gesellschaft schaffen. Die Fertigstellung und Eröffnung des Neubaus des Theatergebäudes im Jahr 2021 erforderte in den Jahren 2020 und 2021 höhere Betriebsmittel- und Investitionszuschüsse seitens der Gesellschafterin, die damit zu einem Anstieg der Finanzhilfen und des Finanzhilfekoeffizienten führten. Ab 2023 wurde mit Beschluss der Vollversammlung vom 30.11.2022 der Betriebszuschuss dauerhaft auf 18.274 Tsd. € erhöht.

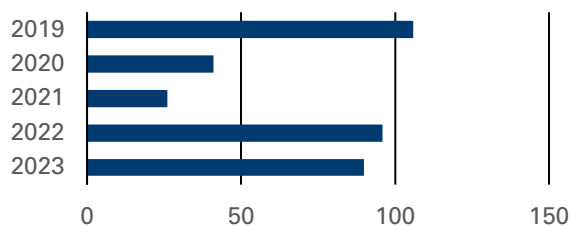
In den Leistungszahlen ab dem Jahr 2020 sind die Auswirkungen der Corona-Pandemie zu erkennen. Nach der erfolgreichen Wiederaufnahme des Spielbetriebs im neuen Haus im Herbst 2021 konnte das Geschäftsjahr 2022 erfolgreich bestritten werden. Die Auslastungen bewegten sich weiterhin auf einem hohen Niveau. Der ausgewiesene Jahresüberschuss 2022 ist in erster Linie auf zwei Sondereffekte im Berichtsjahr zurückzuführen: Neben der Zuschreibung aus der Inventur beim Fundus erhielt die MVT zudem Sondermittel über den Kulturfonds, ohne deren Einfluss das Jahresergebnis nicht mehr ausgeglichen ausgefallen wäre.

Beschäftigte

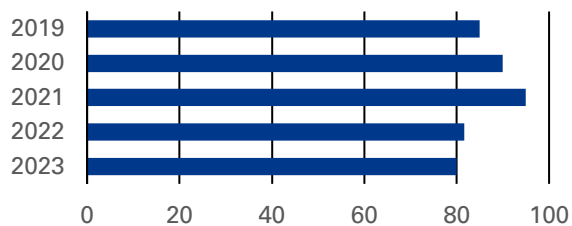
	2019	2020	2021	2022	2023
Durchschnittliches Vollzeitäquivalent	187,00	177,00	209,00	244,00	228,00
davon weiblich (in %)	44,39	52,54	46,89	48,36	50,00
davon männlich (in %)	55,62	47,46	53,11	51,64	50,00
davon nicht differenziert (in %)	0,00	0,00	0,00	0,00	0,00
davon schwerbehindert (in %)	1,60	0,57	-	-	-

Leistungsdaten

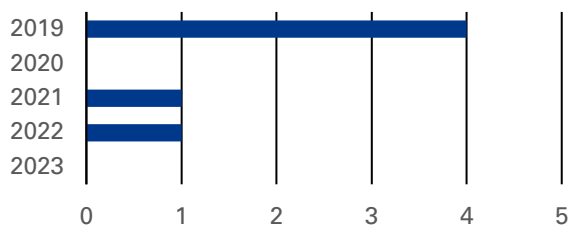
Besucher gesamt (in Tsd.)



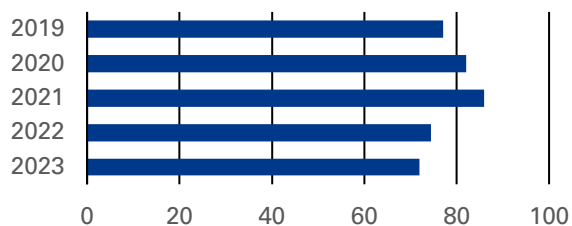
Besucherauslastung (in %)



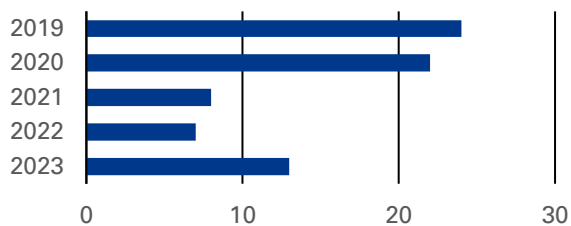
Gastspiele



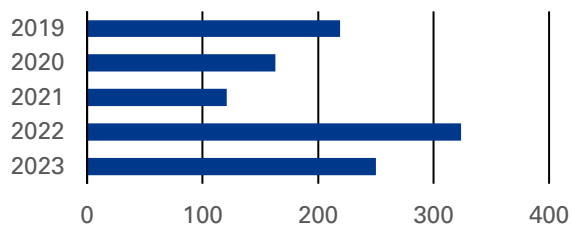
Kaufbesucherauslastung (in %)



Produktionen Haupthaus



Vorstellungen Haupthaus



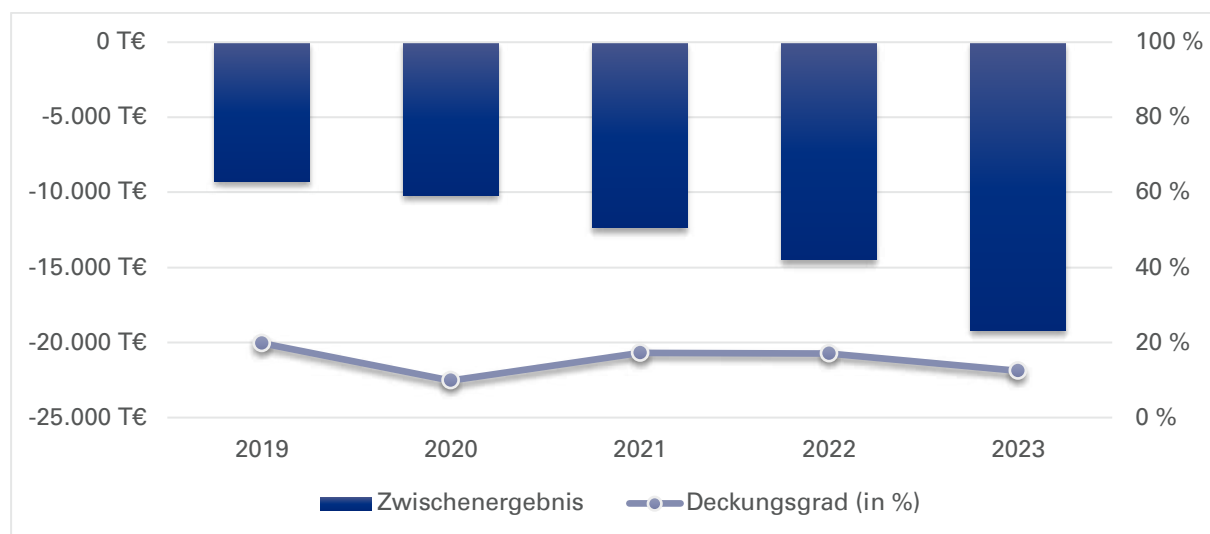
	2019	2020	2021	2022	2023
Besucher gesamt (in Tsd.)	106	41	26	96	90
Besucherauslastung (in %)	85,0	90,0	95,0	81,6	80,0
Gastspiele	4	0	1	1	0
Kaufbesucherauslastung (in %)	77,0	82,0	86,0	74,4	72,0
Produktionen Haupthaus	24	22	8	7	13
Vorstellungen Haupthaus	219	163	121	324	250

Bilanzdaten

in Tsd. €	2019	2020	2021	2022	2023
AKTIVA					
Anlagevermögen	532	1.079	6.074	5.183	
Umlaufvermögen	2.952	3.804	11.648	11.683	
Sonstige Aktiva	33	23	114	86	
Summe Aktiva	3.517	4.906	17.836	16.952	
PASSIVA					
Eigenkapital	1.375	2.042	6.956	7.281	
Gezeichnetes Kapital	26	26	26	26	
Rücklagen	1.277	1.277	1.277	1.277	
Sonstige EK Posten	0	0	0	0	
Bilanzergebnis	73	740	5.653	5.979	
darin Gewinn / Verlustvortrag	97	73	740	5.653	
Sonderposten	302	432	6.842	5.471	
Rückstellungen	784	1.186	904	900	
Verbindlichkeiten	824	1.238	3.039	2.868	
Verbindlichkeiten ggü. Gesellschaftern	13	4	10	948	
Andere Verbindlichkeiten	811	1.234	3.029	1.920	
Sonstige Passiva	230	8	96	432	
Summe Passiva	3.517	4.906	17.836	16.952	
Bilanzkennzahlen					
Eigenkapitalquote (in %)	39,1	41,6	39,0	43,0	
Verschuldungsgrad (in %)	60,9	58,4	61,0	57,1	
Eigenkapitalverzinsung (in %)	-1,7	32,6	70,6	4,5	
Eigenkapitalverzinsung vor Gewinnabführung / Zuschuss (in %)	-671,8	-498,7	-177,7	-198,9	

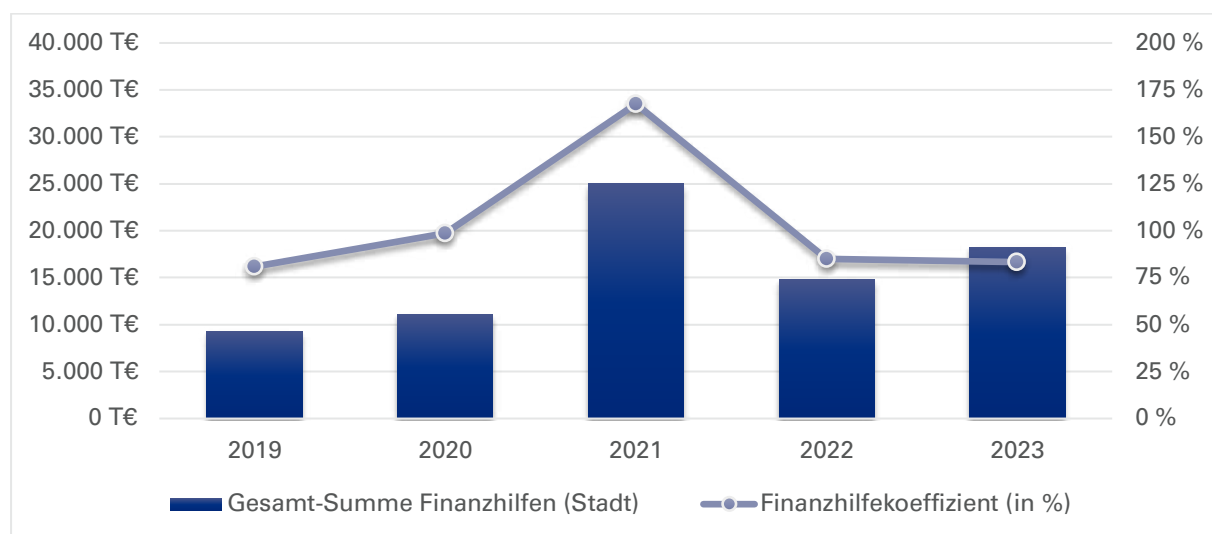
2023: eine Planbilanz wird nicht erstellt

Daten der Erfolgsrechnung



	in Tsd. €	2019	2020	2021	2022	2023
Erlöse / Gebühren / Entgelte		2.161	824	551	2.332	2.682
Sonstige Erträge / Einnahmen		126	293	2.015	656	80
Summe Erträge / Einnahmen		2.287	1.117	2.567	2.988	2.762
Sachaufwand / -ausgaben		-1.393	-681	-1.378	-1.280	-1.905
Personalaufwand / -ausgaben		-7.109	-7.491	-8.768	-10.764	-12.412
Abschreibungen		-42	-33	-27	-15	-65
Sonstiger Aufwand / Ausgaben		-2.975	-3.080	-4.754	-5.390	-7.574
Summe Aufwand / Ausgaben		-11.520	-11.285	-14.927	-17.450	-21.956
Betriebs- / Haushaltsergebnis		-9.232	-10.167	-12.361	-14.462	-19.194
Finanzergebnis		-4	-12	0	-17	0
Ergeb. gewöhnl. Geschäftstätigkeit		-9.236	-10.180	-12.361	-14.478	-19.194
Steuern		-4	-3	-2	0	0
Zwischenergebnis		-9.239	-10.182	-12.363	-14.479	-19.194
Aufwendungen aus Gewinnabführung		0	0	0	0	0
Zuschüsse der Eigentümer		9.216	10.849	17.277	14.804	18.274
Jahresüberschuss / -fehlbetrag		-23	667	4.914	325	-920
Betriebskennzahlen						
Deckungsgrad (in %)		19,9	9,9	17,2	17,1	12,6

Finanzhilfen



	in Tsd. €	2019	2020	2021	2022	2023
Sichtbare Finanzhilfen (Stadt)						
Investitionszuschuss: erhalten		100	270	7.730	0	0
Investitionszuschuss: Rückzahlung (auch aus VJ/en)		0	0	0	0	0
Betriebszuschuss: erhalten		9.216	10.849	17.277	14.804	18.274
Betriebszuschuss: Rückzahlung (auch aus VJ/en)		0	-6	-6	0	0
Sonstige sichtbare Finanzhilfen		0	0	0	0	0
Summe sichtbare Finanzhilfen (Stadt)		9.316	11.113	25.001	14.804	18.274
Nicht-sichtbare Finanzhilfen (Stadt)						
Verzicht auf Stammkapitalverzinsung		1	1	1	1	0
Sonstige nicht-sichtbare Finanzhilfen		0	0	0	0	0
Summe nicht-sichtbare Finanzhilfen (Stadt)		1	1	1	1	0
Gesamt-Summe Finanzhilfen (Stadt)		9.317	11.114	25.002	14.805	18.274
Aufwand/Ausgaben		-11.520	-11.285	-14.927	-17.450	-21.956
Finanzhilfekennzahlen						
Finanzhilfekoeffizient (in %)		80,9	98,5	167,5	84,8	83,2
Nachrichtlich						
Betriebszuschuss: Planansatz		9.216	10.849	17.277	14.804	18.274
Betriebszuschuss: verbraucht		9.216	10.849	17.277	14.804	

Verzicht auf Stammkapitalverzinsung, gerundet auf Tsd. €:
2023: 319,56 €

Kreditneuaufnahmen

Derzeit keine Kreditaufnahmen des Unternehmens.

Gegenstand und Aufgaben des Unternehmens

„Gegenstand des Unternehmens ist die Förderung von Kunst und Kultur sowie der nachbarschaftlichen Stadtteilarbeit. Die Tätigkeit der Gesellschaft soll im Abbau sozialer und kultureller Defizite im Münchner Westen dienen. Der Gesellschaftszweck wird insbesondere verwirklicht durch: - Bereitstellung eines offenen Bereiches als Begegnungsstätte für kulturelle Zwecke für alle Alters-, Bildungs- und sozialen Schichten. - Planung und Durchführung kultureller Veranstaltungen, insbesondere Musik-, Literatur-, Film- und Theateraufführungen, Vorträge, Diskussionen und Ausstellungen. - Die Überlassung von Räumlichkeiten an gemeinnützige Institutionen für Zwecke der Kinder- und Jugendkulturarbeit, der offenen Familienarbeit und der Straßensozialarbeit (§ 2 Abs. 1 Satzung)

Gesellschafter

	Kapitalanteil	
Landeshauptstadt München	26 Tsd. €	100,00 %

Geschäftsführung

	Funktion
Herr Frank Przybilla	Geschäftsführer/-in

Die Mitglieder der Geschäftsführung erhielten für 2022 Bezüge i.H.v. (Gesamtbezüge / davon erfolgsabhängig):

Herr Frank Przybilla 82 Tsd. € / 0 €

Finanzielle Zielvorgaben

Beteiligungsunternehmen „sind unter Beachtung betriebswirtschaftlicher Grundsätze und des Grundsatzes der Sparsamkeit und Wirtschaftlichkeit so zu führen, dass der öffentliche Zweck erfüllt wird.“ (Art. 95 Abs. 1 Satz 1 GO)

Garantieverpflichtungen

„Die Landeshauptstadt München ist verpflichtet, die für die Gesellschaft nach Maßgabe der jeweiligen Wirtschaftspläne erforderlichen Zuschüsse zur Abdeckung des ungedeckten Finanzbedarfes in die Entwürfe ihrer jeweiligen Haushaltspläne aufzunehmen und nach Maßgabe ihrer haushaltsrechtlichen Bewilligung zu leisten“ (§ 17 Satzung).

Aufsichtsrat

Vorsitzende(r)

- Frau Katrin Habenschaden
stellvertretende(r) Vorsitzende(r)
- Herr Christian Müller

Mitglied

- Herr Anton Biebl
- Frau Heike Kainz
- Frau Julia Post
- Frau Dorothee Schiwy
- Herr Frieder Vogelsgesang

Beteiligungen

Das Unternehmen selbst hält keine Beteiligungen.

Rechtsform:

GmbH

Gemeinnützigkeit:

Ja

Betreuungsreferat:

Kulturreferat

Firmensitz:

August-Exter-Straße 1
81245 München

Geschäftsjahresbeginn:

Januar

Kapital:

Stammkapital 26 Tsd. €

Kapitalanteil LHM:

100,00%

Stand der Firmendaten:

30.06.2023

Basis der Finanzdaten:

Jahresabschlüsse, Wirtschaftsplan

Überblick über den Geschäftsverlauf

Alleinige Gesellschafterin der Pasinger Fabrik Kultur- und Bürgerzentrum GmbH (PSF) ist die Landeshauptstadt München. Gegenstand der PSF ist die Förderung von Kunst, Kultur sowie der nachbarschaftlichen Stadtteilarbeit. Die Tätigkeit der Gesellschaft soll dem Abbau sozialer und kultureller Defizite im Münchner Westen dienen. Der Zweck der Gesellschaft wird verwirklicht durch Bereitstellung eines offenen Bereichs als Begegnungsstätte für kulturelle Zwecke, Planung und Durchführung kultureller Veranstaltungen sowie Überlassung von Räumlichkeiten an gemeinnützige Institutionen.

Eine Aufwandsdeckung wird nicht erreicht. Die Gesellschaft ist auf eine kontinuierliche Bezuschussung durch die Landeshauptstadt München angewiesen. Für 2022 erhielt die Gesellschaft pandemiebedingte Sonderhilfen in Höhe von 210 Tsd. € (ausgewiesen unter sonstige betriebliche Erträge), ohne deren Bereitstellung das Betriebsergebnis entsprechend negativ ausgefallen wäre.

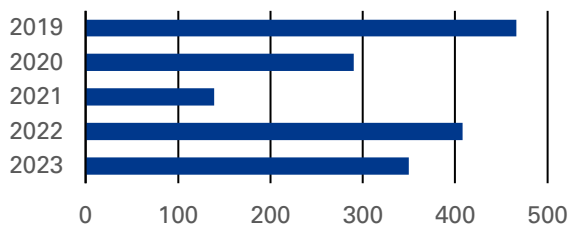
In den Leistungszahlen ab dem Jahr 2020 sind die Auswirkungen der Corona-Pandemie zu erkennen. Obgleich sich der Trend in 2022 positiv entwickelte, wird die Gesellschaft erst mittelfristig wieder das Niveau der Leistungszahlen aus der Zeit vor Pandemie erreichen können.

Beschäftigte

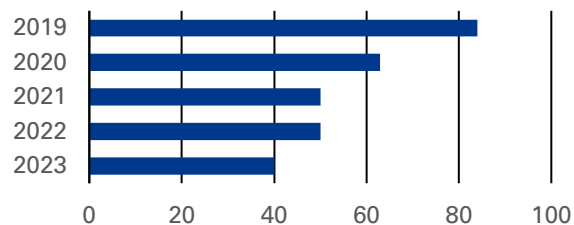
	2019	2020	2021	2022	2023
Durchschnittliches Vollzeitäquivalent	11,00	14,00	9,00	12,00	16,00
davon weiblich (in %)	45,46	50,00	66,67	66,67	50,00
davon männlich (in %)	54,55	50,00	33,33	33,33	50,00
davon nicht differenziert (in %)	0,00	0,00	0,00	0,00	0,00
davon schwerbehindert (in %)	0,00	0,00	0,00	0,00	0,00

Leistungsdaten

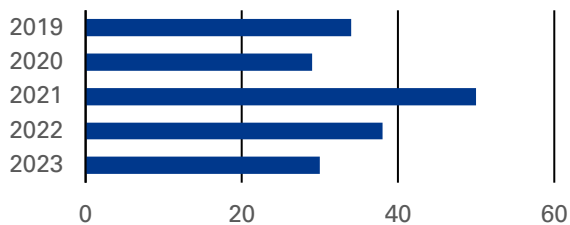
Ausstellungen (in Tag)



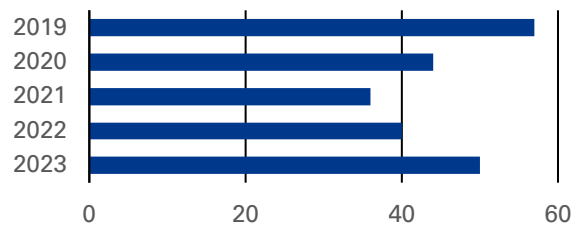
Musikveranstaltungen



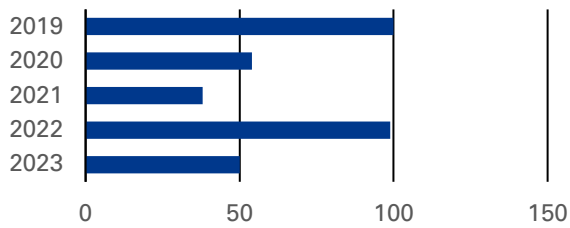
Sonstige Veranstaltungen



Vorstellungen Oper



Vorstellungen Theater (GmbH)



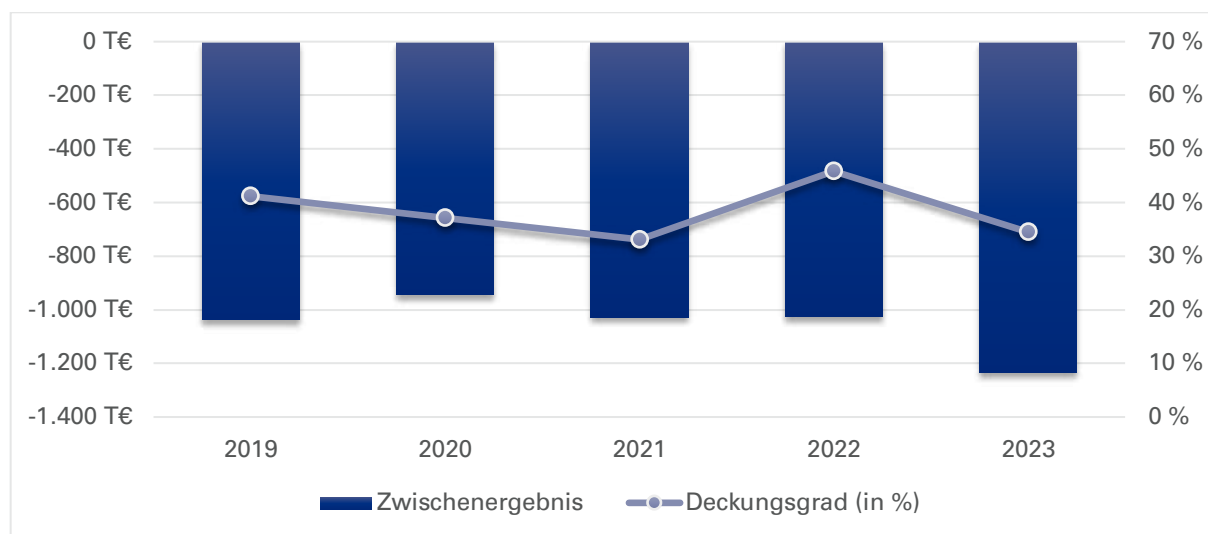
	2019	2020	2021	2022	2023
Ausstellungen (in Tag)	466	290	139	408	350
Musikveranstaltungen	84	63	50	50	40
Sonstige Veranstaltungen	34	29	50	38	30
Vorstellungen Oper	57	44	36	40	50
Vorstellungen Theater (GmbH)	100	54	38	99	50

Bilanzdaten

in Tsd. €	2019	2020	2021	2022	2023
AKTIVA					
Anlagevermögen	78	81	51	43	
Umlaufvermögen	244	381	343	403	
Sonstige Aktiva	0	0	0	0	
Summe Aktiva	323	463	394	446	
PASSIVA					
Eigenkapital	99	211	211	211	
Gezeichnetes Kapital	26	26	26	26	
Rücklagen	80	80	80	80	
Sonstige EK Posten	0	0	0	0	
Bilanzergebnis	-7	106	106	106	
darin Gewinn / Verlustvortrag	13	-7	106	106	
Rückstellungen	29	63	29	45	
Verbindlichkeiten	183	163	153	189	
Verbindlichkeiten ggü. Gesellschaftern	0	11	0	6	
Andere Verbindlichkeiten	183	152	153	183	
Sonstige Passiva	12	25	0	0	
Summe Passiva	323	463	394	446	
Bilanzkennzahlen					
Eigenkapitalquote (in %)	30,6	45,7	53,7	47,4	
Verschuldungsgrad (in %)	69,4	54,3	46,3	52,6	
Eigenkapitalverzinsung (in %)	-20,3	53,2	0,0	0,0	
Eigenkapitalverzinsung vor Gewinnabführung / Zuschuss (in %)	-1.048,3	-446,7	-486,2	-485,9	

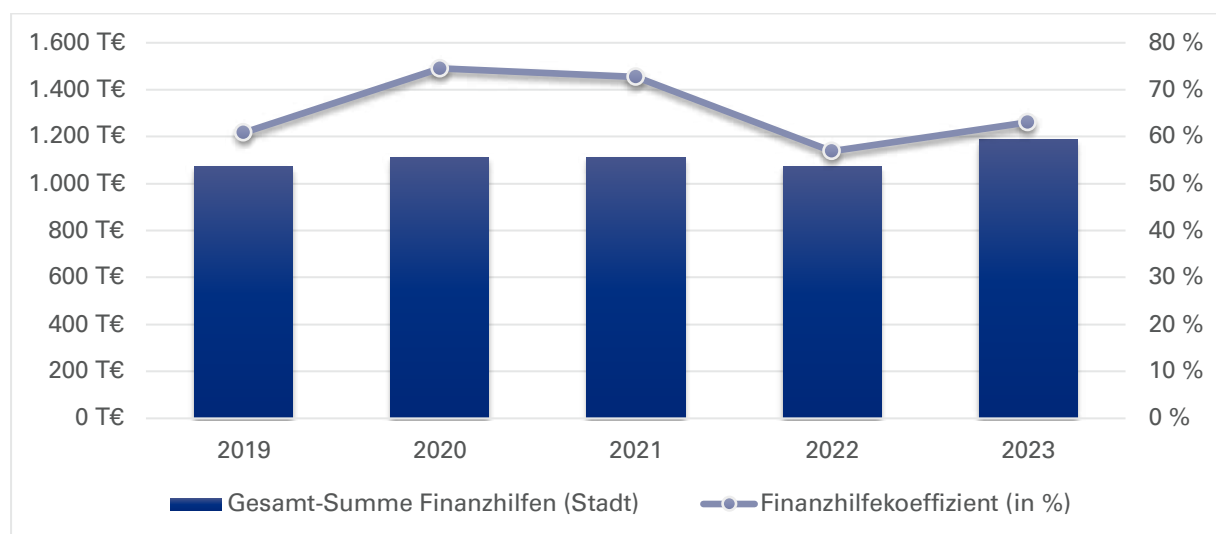
2023 keine Planbilanz

Daten der Erfolgsrechnung



	in Tsd. €	2019	2020	2021	2022	2023
Erlöse / Gebühren / Entgelte		681	476	383	571	606
Sonstige Erträge / Einnahmen		45	77	123	294	45
Summe Erträge / Einnahmen		726	553	506	865	651
Sachaufwand / -ausgaben		-393	-256	-251	-382	-386
Personalaufwand / -ausgaben		-664	-639	-657	-743	-763
Abschreibungen		-15	-14	-14	-14	-14
Sonstiger Aufwand / Ausgaben		-689	-582	-608	-748	-721
Summe Aufwand / Ausgaben		-1.760	-1.491	-1.529	-1.887	-1.884
Betriebs- / Haushaltsergebnis		-1.034	-937	-1.023	-1.022	-1.233
Finanzergebnis		0	-2	0	0	0
Ergeb. gewöhnl. Geschäftstätigkeit		-1.034	-940	-1.023	-1.021	-1.233
Steuern		-2	-4	-4	-5	0
Zwischenergebnis		-1.036	-944	-1.027	-1.026	-1.233
Aufwendungen aus Gewinnabführung		0	0	0	0	0
Zuschüsse der Eigentümer		1.016	1.056	1.027	1.026	1.153
Jahresüberschuss / -fehlbetrag		-20	112	0	0	-80
Betriebskennzahlen						
Deckungsgrad (in %)		41,2	37,1	33,1	45,9	34,6

Finanzhilfen



	in Tsd. €	2019	2020	2021	2022	2023
Sichtbare Finanzhilfen (Stadt)						
Investitionszuschuss: erhalten		55	55	55	47	35
Investitionszuschuss: Rückzahlung (auch aus VJ/en)		0	0	0	0	0
Betriebszuschuss: erhalten		1.016	1.056	1.056	1.026	1.153
Betriebszuschuss: Rückzahlung (auch aus VJ/en)		0	0	0	0	0
Sonstige sichtbare Finanzhilfen		0	0	0	0	0
Summe sichtbare Finanzhilfen (Stadt)		1.071	1.111	1.111	1.073	1.188
Nicht-sichtbare Finanzhilfen (Stadt)						
Verzicht auf Stammkapitalverzinsung		1	1	1	1	0
Sonstige nicht-sichtbare Finanzhilfen		0	0	0	0	0
Summe nicht-sichtbare Finanzhilfen (Stadt)		1	1	1	1	0
Gesamt-Summe Finanzhilfen (Stadt)		1.072	1.112	1.112	1.074	1.188
Aufwand/Ausgaben		-1.760	-1.491	-1.529	-1.887	-1.884
Finanzhilfekennzahlen						
Finanzhilfekoeffizient (in %)		60,9	74,5	72,7	56,9	63,1
Nachrichtlich						
Betriebszuschuss: Planansatz		1.016	1.056	1.057	1.057	1.153
Betriebszuschuss: verbraucht		1.016	1.056	1.027	1.026	

Verzicht auf Stammkapitalverzinsung, gerundet auf Tsd. €:
2023: 319,56 €

Kreditneuaufnahmen

	in Tsd. €	2019	2020	2021	2022	2023
Kreditaufnahme		84	73	61	50	38

Branchenbetrachtung

Gesundheit und Soziales





Behandlungszentrum für Multiple Sklerose Kranke gemeinnützige GmbH („Marianne-Strauß-Klinik“)

Rechtsform:

gGmbH

Gemeinnützigkeit:

Ja

Betreuungsreferat:

Gesundheitsreferat

Firmensitz:

Milchberg 21
82335 Berg
Tel.: 08151 /261-0
Web.: www.ms-klinik.de

Geschäftsjahresbeginn:

Januar

Kapital:

Stammkapital 42 Tsd. €

Kapitalanteil LHM:

57,14%

Stand der Firmendaten:

30.06.2023

Basis der Finanzdaten:

Jahresabschlüsse, Wirtschaftsplan

Gegenstand und Aufgaben des Unternehmens

Gegenstand der Gesellschaft ist die Errichtung und der Betrieb eines Behandlungszentrums für Multiple Sklerose Kranke zu deren Behandlung und Betreuung in Kempfenhausen. Die Gesellschaft dient damit der Förderung des öffentlichen Gesundheitswesens. Das Behandlungszentrum hat den Bestimmungen für die öffentlich geförderten Krankenhäuser im Sinne des Krankenhausfinanzierungsgesetzes (KHG) zu entsprechen. In Verfolgung des Gesellschaftszweckes betreibt die Gesellschaft in Kempfenhausen eine Fachklinik für Multiple Sklerose Kranke („Marianne-Strauß-Klinik“) für ein überregionales Einzugsgebiet (§ 2 Abs. 1 Gesellschaftsvertrag) ein Pflegeheim für Multiple Sklerose Kranke und eine Tagesklinik.

Gesellschafter

	Kapitalanteil	
Landeshauptstadt München	24 Tsd. €	57,14 %
Bezirk Oberbayern	7 Tsd. €	17,14 %
Deutsche Multiple Sklerose Gesellschaft	5 Tsd. €	12,86 %
Kuratorium Wohnen im Alter e.V.	5 Tsd. €	12,86 %

Geschäftsführung

	Funktion
Herr Prof. Dr. Ingo Kleiter	Geschäftsführer/-in
Herr Jürgen Schneider	Geschäftsführer/-in

Die Mitglieder der Geschäftsführung erhielten für 2022 Bezüge i.H.v. (Gesamtbezüge / davon erfolgsabhängig):

Herr Prof. Dr. Ingo Kleiter 294 Tsd. € / 57 Tsd. €
Herr Jürgen Schneider 212 Tsd. € / 57 Tsd. €

Finanzielle Zielvorgaben

Beteiligungsunternehmen „sind unter Beachtung betriebswirtschaftlicher Grundsätze und des Grundsatzes der Sparsamkeit und Wirtschaftlichkeit so zu führen, dass der öffentliche Zweck erfüllt wird.“ (Art. 95 Abs. 1 Satz 1 GO)

Garantieverpflichtungen

„Die Gesellschafter verpflichten sich, sofern notwendig, die für das Behandlungszentrum ... nach Maßgabe der jeweiligen Wirtschaftspläne jeweils erforderlichen Zuschüsse zur Abdeckung des etwa ungedeckten Finanzbedarfs zu leisten. Stadt und Bezirk jeweils nach Maßgabe ihrer haushaltsrechtlichen Bewilligungen. Die Zuschüsse sollen insgesamt einen jährlichen Betrag von 250 Tsd. € nicht überschreiten.“ Bis 51.129 € (= Sockelbetrag) des ungedeckten Finanzbedarfs werden von der Landeshauptstadt München 35 % übernommen. Der 51.129 € überschreitende Bedarf wird von der Landeshauptstadt München und dem Bezirk Oberbayern gedeckt. (§ 2 Abs. 2 und 3, und § 3 Verlustabdeckungsvereinbarung)

Aufsichtsrat

Vorsitzende(r)

- Herr Harald Schwab

Mitglied

- Frau Dr. Susanne Herrmann
- Herr Horst Schmieder
- Herr Hans-Peter Wabro

Gesellschafterversammlung

Vorsitzende(r)

- Frau Beatrix Zurek

1. stellvertretende(r) Vorsitzende(r)

- Herr Josef Mederer

Mitglied

- Frau Dr. Monika Himmighoffen
- Herr Horst Schmieder

Beteiligungen

Das Unternehmen selbst hält keine Beteiligungen.

Überblick über den Geschäftsverlauf

Die Gesellschaft betreibt in Kempfenhausen, Lkr. Starnberg, eine Fachklinik für Multiple Sklerose-Kranke („Marianne-Strauß-Klinik“) für ein überregionales Einzugsgebiet, ein Pflegeheim für Multiple Sklerose-Kranke und eine Tagesklinik („MSK“). Die Landeshauptstadt München ist zu 57,14 % an der MSK beteiligt.

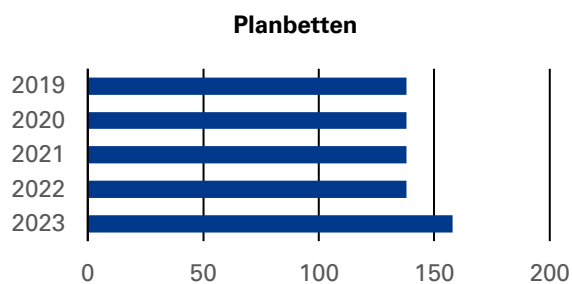
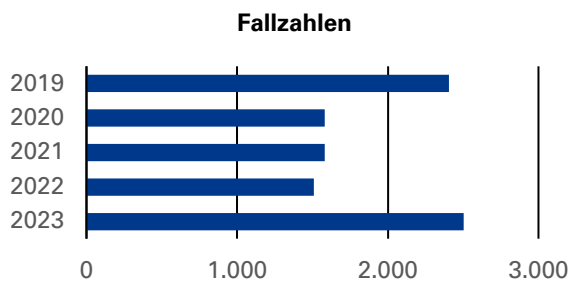
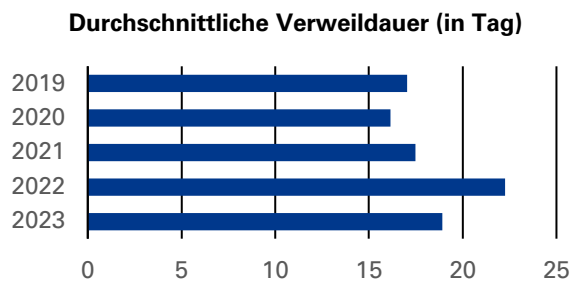
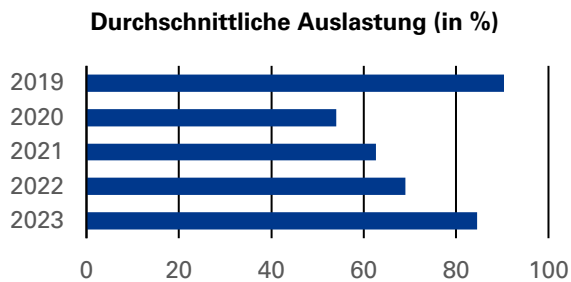
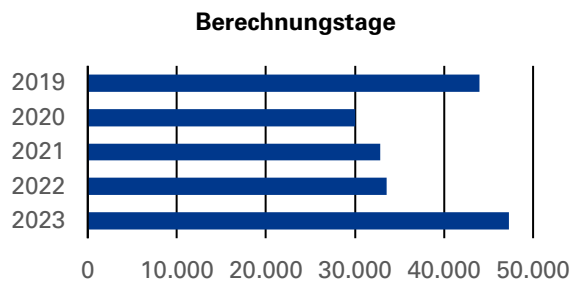
Die MSK erhält nur nicht-sichtbare Finanzhilfen in Form des Verzichts auf Stammkapitalverzinsung. Im Rahmen der Einhaltung des Infektionsschutzgesetzes mussten Betten freigehalten und bei der Aufnahme und Unterbringung von Patient*innen zusätzliche Maßnahmen ergriffen werden. Deshalb konnten die Leistungszahlen nicht das hohe Niveau der Vorpandemiejahre erreichen. Für 2022 ist wieder ein Defizit ausgewiesen in Höhe von 1.822 Tsd. €, vorwiegend resultierend aus niedriger Belegung (pandemiebedingt und aufgrund nicht besetzter Pflegestellen). Der anhaltende Pflegekräftemangel erschwert zudem die Aufnahme hoch-pflegeaufwendiger Patient*innen, die eine längere Verweildauer bedeuten. Die Einstufung der Klinik als „besondere Einrichtung“, die die Abrechnung von tagesgleichen Pflegesätzen erlaubt, ist auch von der längeren Verweildauer abhängig und ist noch bis auf weiteres gewährleistet. Dadurch kann die Klinik am Behandlungskonzept festhalten und ist nicht der DRG-gesteuerten Verweildauerreduzierung unterworfen.

Aufgrund der vor der Pandemie dauerhaften Belegung an der oberen Auslastungsgrenze wurde der Bedarf für eine Erhöhung der Bettenzahl und tagesklinischen Plätze anerkannt und Baumaßnahmen zu Erweiterung von Klinik und Pflegeheim beschlossen. Im September 2019 stimmte der Stadtrat einer geänderten Erweiterungsplanung zu. Nachdem durch die Defizite ab 2021 die für Finanzierung der Baumaßnahmen vorgesehenen Eigenmittel sinken, beschloss der Stadtrat im März 2023 der MSK eine erhöhte Kreditaufnahme zu genehmigen. Die Gesamtkosten belaufen sich auf rd. 43 Mio. €, die vollständige Inbetriebnahme ist bis Ende 2027 geplant. Die Finanzierung erfolgt aus Krankenhausfördermitteln und Eigenmitteln der Gesellschaft, sodass Zuschüsse der Gesellschafter nicht erforderlich sind.

Beschäftigte

	2019	2020	2021	2022	2023
Durchschnittliches Vollzeitäquivalent	189,96	183,50	180,05	186,48	212,80
davon weiblich (in %)	63,29	68,53	64,92	68,50	65,00
davon männlich (in %)	36,71	31,47	35,08	31,50	35,00
davon nicht differenziert (in %)	0,00	0,00	0,00	0,00	0,00
davon schwerbehindert (in %)	6,21	5,23	4,73	4,36	4,36

Leistungsdaten



	2019	2020	2021	2022	2023
Berechnungstage	43.993	30.040	32.804	33.569	47.309
Durchschnittliche Auslastung (in %)	90,4	54,0	62,6	69,0	84,6
Durchschnittliche Verweildauer (in Tag)	17,0	16,1	17,5	22,2	18,9
Fallzahlen	2.404	1.583	1.581	1.509	2.502
Planbetten	138	138	138	138	158

Berechnungstage, Fallzahlen, Planbetten: Voll-/Teilstationär und Pflegeheim

Durchschnittliche Auslastung (in %): nur Klinik

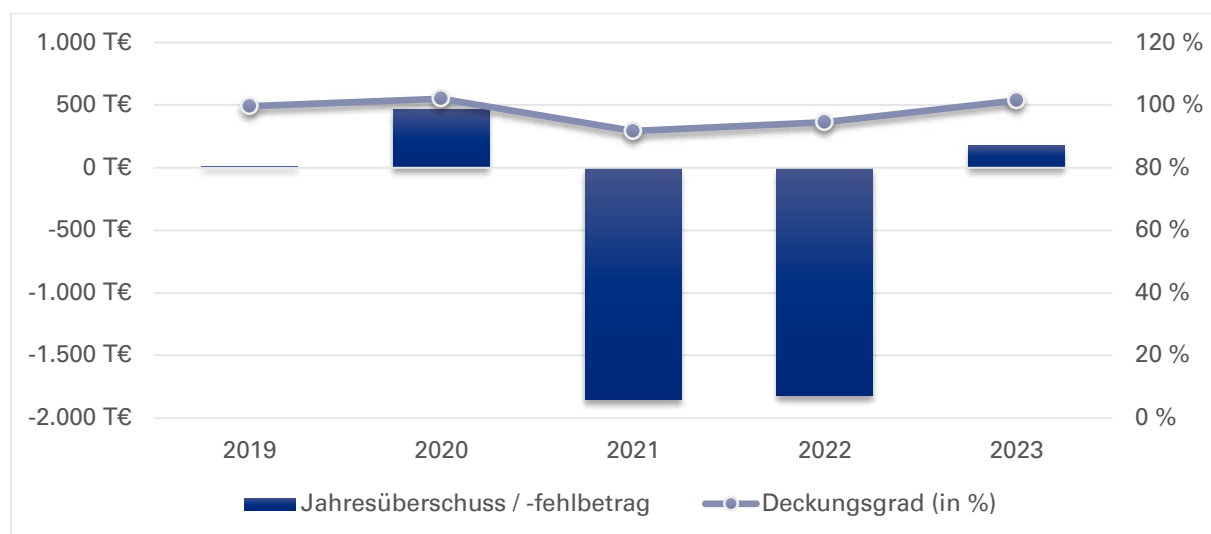
Durchschnittliche Verweildauer: nur Klinik Vollstationär

Bilanzdaten

in Tsd. €	2019	2020	2021	2022	2023
AKTIVA					
Anlagevermögen	23.526	27.489	19.898	23.770	
Umlaufvermögen	3.158	2.516	10.363	11.464	
Sonstige Aktiva	56	109	112	131	
Summe Aktiva	26.739	30.114	30.373	35.365	
PASSIVA					
Eigenkapital	14.242	14.711	12.859	11.037	
Gezeichnetes Kapital	42	42	42	42	
Rücklagen	6.109	6.084	5.991	5.971	
Sonstige EK Posten	0	0	0	0	
Bilanzergebnis	8.091	8.585	6.826	5.025	
darin Gewinn / Verlustvortrag	8.047	8.091	8.585	6.826	
Sonderposten	7.799	7.377	7.900	14.355	
Rückstellungen	1.947	1.563	1.929	1.724	
Verbindlichkeiten	2.746	6.457	7.682	8.244	
Verbindlichkeiten ggü. Gesellschaftern	530	530	514	514	
Andere Verbindlichkeiten	2.216	5.927	7.168	7.731	
Sonstige Passiva	5	7	4	4	
Summe Passiva	26.739	30.114	30.373	35.365	
Bilanzkennzahlen					
Eigenkapitalquote (in %)	53,3	48,9	42,3	31,2	
Verschuldungsgrad (in %)	46,7	51,2	57,7	68,8	
Eigenkapitalverzinsung (in %)	0,1	3,2	-14,4	-16,5	
Eigenkapitalverzinsung vor Gewinnabführung / Zuschuss (in %)	0,1	3,2	-14,4	-16,5	

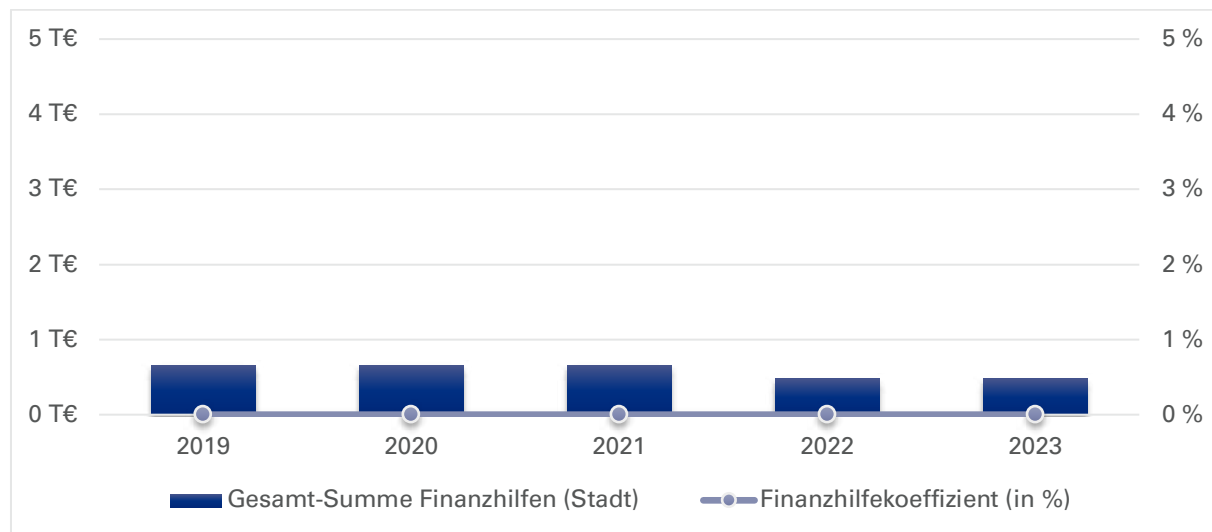
2023 keine Planbilanz

Daten der Erfolgsrechnung



	in Tsd. €	2019	2020	2021	2022	2023
Erlöse / Gebühren / Entgelte		18.109	18.507	16.565	18.366	21.971
Sonstige Erträge / Einnahmen		1.568	5.661	3.844	9.817	5.766
Summe Erträge / Einnahmen		19.677	24.168	20.409	28.183	27.737
Sachaufwand / -ausgaben		-3.826	-2.898	-2.921	-3.429	-4.463
Personalaufwand / -ausgaben		-12.582	-13.115	-13.237	-13.837	-14.957
Abschreibungen		-1.094	-1.210	-1.369	-1.450	-1.289
Sonstiger Aufwand / Ausgaben		-2.229	-6.459	-4.715	-11.118	-6.597
Summe Aufwand / Ausgaben		-19.731	-23.682	-22.242	-29.835	-27.306
Betriebs- / Haushaltsergebnis		-54	486	-1.832	-1.651	431
Finanzergebnis		90	-3	-3	-153	-228
Ergeb. gewönl. Geschäftstätigkeit		36	484	-1.836	-1.805	203
Steuern		-17	-15	-16	-17	-19
Zwischenergebnis		19	468	-1.851	-1.822	184
Aufwendungen aus Gewinnabführung		0	0	0	0	0
Zuschüsse der Eigentümer		0	0	0	0	0
Jahresüberschuss / -fehlbetrag		19	468	-1.851	-1.822	184
Betriebskennzahlen						
Deckungsgrad (in %)		99,7	102,1	91,8	94,5	101,6

Finanzhilfen



	in Tsd. €	2019	2020	2021	2022	2023
Sichtbare Finanzhilfen (Stadt)						
Investitionszuschuss: erhalten		0	0	0	0	0
Investitionszuschuss: Rückzahlung (auch aus VJ/en)		0	0	0	0	0
Betriebszuschuss: erhalten		0	0	0	0	0
Betriebszuschuss: Rückzahlung (auch aus VJ/en)		0	0	0	0	0
Sonstige sichtbare Finanzhilfen		0	0	0	0	0
Summe sichtbare Finanzhilfen (Stadt)		0	0	0	0	0
Nicht-sichtbare Finanzhilfen (Stadt)						
Verzicht auf Stammkapitalverzinsung		1	1	1	0	0
Sonstige nicht-sichtbare Finanzhilfen		0	0	0	0	0
Summe nicht-sichtbare Finanzhilfen (Stadt)		1	1	1	0	0
Gesamt-Summe Finanzhilfen (Stadt)		1	1	1	0	0
Aufwand/Ausgaben		-19.731	-23.682	-22.242	-29.835	-27.306
Finanzhilfekennzahlen						
Finanzhilfekoeffizient (in %)		0,0	0,0	0,0	0,0	0,0
Nachrichtlich						
Betriebszuschuss: Planansatz		0	0	0	0	0
Betriebszuschuss: verbraucht		0	0	0	0	0

Verzicht auf Stammkapitalverzinsung, gerundet auf Tsd. €:

2022: 480 €

2023: 300 €

Kreditneuaufnahmen

	in Tsd. €	2019	2020	2021	2022	2023
Kreditaufnahme		0	0	0	0	5.300



Gesundheit und Soziales

MÜNCHENSTIFT GmbH Gemeinnützige Gesellschaft der Stadt München

Rechtsform:

GmbH

Gemeinnützigkeit:

Ja

Betreuungsreferat:

Sozialreferat

Firmensitz:

Kirchseeoner Str. 3

81669 München

Tel.: +49 (89) 62020-301

Web.: <https://www.muenchenstift.de>

Geschäftsjahresbeginn:

Januar

Kapital:

Stammkapital 15.602 Tsd. €

Kapitalanteil LHM:

100,00%

Stand der Firmendaten:

30.06.2023

Basis der Finanzdaten:

Jahresabschlüsse, Wirtschaftsplan

Gegenstand und Aufgaben des Unternehmens

Förderung der Altenhilfe im Sinne des § 71 SGB XII und des öffentlichen Gesundheitswesens durch insbesondere folgende Aufgaben: Bereitstellung unterschiedlicher Dienste zur Beratung, hauswirtschaftlichen Versorgung und Pflege für volljährige Personen, vorwiegend ab dem 60. Lebensjahr, wie Beratung, allgemeine soziale Hilfestellung, ambulante Pflegeleistungen im Sinne des SGB XI, d.h. Leistungen für den Bedarf hauswirtschaftlicher Versorgung und Grundpflege, sonstige Angebote im Sinne des SGB XI wie Angebote für Pflegekontrollbesuche, häusliche Pflege bei Verhinderung der Pflegeperson, Pflegehilfsmittel und technische Hilfen und Pflegekurse für Angehörige und ehrenamtliche Pflegepersonen, teilstationäre Angebote wie Tages- und Nachtpflege nach SGB XI, vollstationäre Angebote sowie Kurzzeitpflege nach SGB XI; häusliche Krankenpflege im Sinne des SGB V, insbesondere Leistungen der Behandlungspflege in Form von Sicherungspflege, Grundpflege in Form von Krankenhausvermeidungspflege (Ersatzpflege), hauswirtschaftliche Versorgung und Haushaltshilfen, Essen auf Rädern, Hol- und Bringdiensten; Rehabilitation sowie therapeutische Leistungen nach SGB V wie z.B. Leistungen der aktivierenden Betreuung, allgemeine medizinische Rehabilitation, medizinische Masseur- und Bademeisterleistungen, Ergotherapie, Logopädie, Krankengymnastik und Beschäftigungstherapie in den städtischen und stiftungseigenen Häusern; Betriebsträgerschaft von Alten-, Altenpflege-, Pflege- und Altenwohnheimen sowie Altenwohnanlagen, vorwiegend für Personen ab dem 60. Lebensjahr; soweit es den steuerbegünstigten Zwecken der Gesellschaft dient ferner solche Leistungen, die aufgrund der Zielsetzung des Pflegeversicherungsgesetzes (SGB XI) erforderlich sind, und innovative Ansätze (z.B. Pflege-Wohngemeinschaften, stationäre Hausgemeinschaften, Wachkomastationen und Pflegeoasen) aktiv aufgegriffen werden.

Gesellschafter

	Kapitalanteil	
Landeshauptstadt München	15.602 Tsd. €	100,00 %

Geschäftsführung

	Funktion
Herr Siegfried Benker	Geschäftsführer/-in

Die Mitglieder der Geschäftsführung erhielten für 2022 Bezüge i.H.v. (Gesamtbezüge / davon erfolgsabhängig):

Herr Siegfried Benker 161 Tsd. € / 16 Tsd. €

Finanzielle Zielvorgaben

Beteiligungsunternehmen „sind unter Beachtung betriebswirtschaftlicher Grundsätze und des Grundsatzes der Sparsamkeit und Wirtschaftlichkeit so zu führen, dass der öffentliche Zweck erfüllt wird“ (Art. 95 Abs. 1 Satz 1 GO).

Garantiepflichtungen

keine

Aufsichtsrat

Vorsitzende(r)

- Frau Verena Dietl
1. stellvertretende(r) Vorsitzende(r)
- Frau Sofie Langmeier
2. stellvertretende(r) Vorsitzende(r)

- Herr Zoran Pantelic

Mitglied

- Herr Walter Blechschmidt
- Frau Sabine Bär
- Frau Yasemin Caliskan
- Frau Silke Dedovic
- Frau Alexandra Gaßmann
- Frau Dr. Hannah Gerstenkorn
- Herr Stefan Hattenkofer
- Herr Christian Köning
- Herr Christian Müller
- Frau Clara Nitsche
- Herr Marian Offman
- Frau Sabine Schmidt

Beteiligungen

Das Unternehmen selbst hält keine Beteiligungen.

Überblick über den Geschäftsverlauf

Die MÜNCHENSTIFT GmbH ist seit 1996 Trägerin von derzeit neun Alten- und Pflegeheimen, zwei Altenwohnheimen und zwei Einrichtungen für Selbständiges Wohnen. Ferner werden noch die Angebote „Ambulanter Dienst“ und „Menue-Service“ vorgehalten. Insgesamt standen im Jahr 2022 in den Alten- und Altenpflegeheimen, den Altenwohnheimen und den Einrichtungen des „Selbständigen Wohnens“ 2.784 Plätze zur Verfügung. Darin sind 708 Plätze für den Wohnbereich, 2.046 Plätze für die stationäre Pflege und 30 Plätze für die Tagespflege enthalten.

Die MÜNCHENSTIFT GmbH erzielte im Jahr 2022 ein Jahresergebnis von 2.091 Tsd. €. Gegenüber dem Vorjahr (1.677 Tsd. €) konnte das Ergebnis um 414 Tsd. € verbessert werden. Gegenüber dem Jahresergebnis der MÜNCHENSTIFT GmbH sah der Wirtschaftsplan 2022 einen Planwert von -634 Tsd. € vor, welcher damit um 2.725 Tsd. € übertroffen werden konnte. Dieses positive Ergebnis war aufgrund der Nachwirkungen der Corona-Pandemie sowie der unvorhergesehenen Auswirkungen durch den Ukraine-Krieg nicht erwartbar.

Auch das Jahr 2022 war wie die vergangenen zwei Jahre noch durch die Corona-Krise geprägt. Dazu kamen noch die Auswirkungen des Ukraine-Krieges, die sich sowohl durch Lieferengpässe als auch Kostensteigerungen, v. a. bei den Lebensmitteln, bemerkbar machten.

Zur Bewältigung der Herausforderungen trug die Reorganisation des kaufmännischen Bereichs, das bereits installierte Zukunftsbild „MÜNCHENSTIFT 2026“ und die gesamtheitliche Neuausrichtung der IT bei.

Die MÜNCHENSTIFT GmbH bemüht sich weiterhin intensiv um die Akquise von Pflegekräften, auch aus dem Ausland. Der interne Planwert (ca. 53 %) des Jahres 2021 für den Pflegefachkräfteanteil wurde im Schnitt um ca. 4,34 % (5 %) übertroffen. Zwar wird dadurch prinzipiell eine hochwertige Betreuung der zu Pflegenden, das wesentliche Qualitätsmerkmal der MÜNCHENSTIFT GmbH, gewährleistet. Jedoch muss auch beachtet werden, dass die Kostenträger nur eine Fachkraftquote von 50 % refinanzieren.

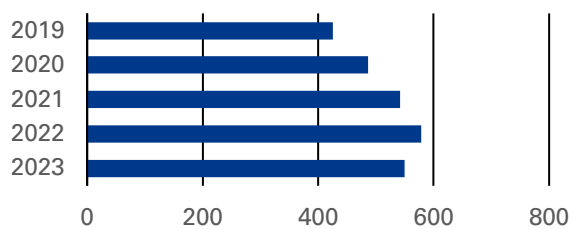
Der vom Aufsichtsrat genehmigte Wirtschaftsplan 2023 sieht für die MÜNCHENSTIFT ein Jahresergebnis von -761 Tsd. € vor.

Beschäftigte

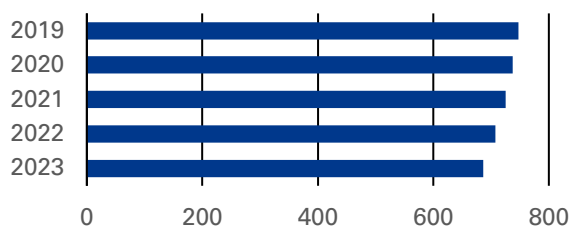
	2019	2020	2021	2022	2023
Durchschnittliches Vollzeitäquivalent	1.585,00	1.593,00	1.644,00	1.696,00	1.698,00
davon weiblich (in %)	71,60	70,81	70,68	68,51	
davon männlich (in %)	28,40	29,19	29,32	28,42	
davon nicht differenziert (in %)	0,00	0,00	0,00	0,00	
davon schwerbehindert (in %)	5,88	5,46	5,47	5,31	

Leistungsdaten

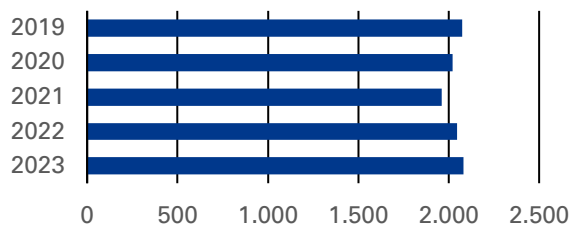
Kunden des ambulanten Dienstes



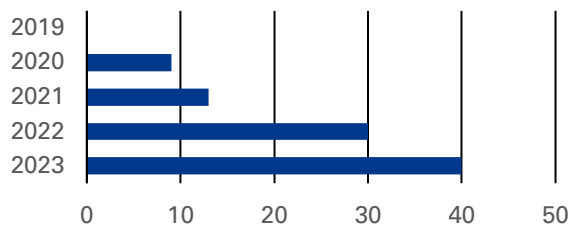
Plätze im Wohnbereich



Plätze im Pflegebereich



Plätze Tagespflege



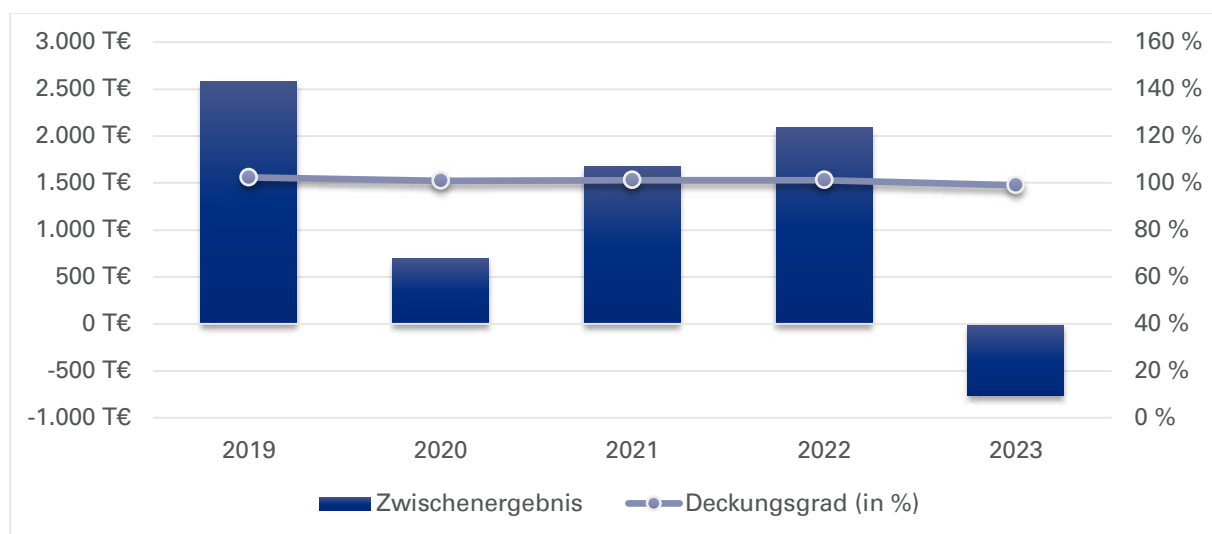
	2019	2020	2021	2022	2023
Kunden des ambulanten Dienstes	426	487	542	578	550
Plätze im Wohnbereich	747	737	725	708	686
Plätze im Pflegebereich	2.075	2.022	1.960	2.046	2.081
Plätze Tagespflege	-	9	13	30	40

Bilanzdaten

in Tsd. €	2019	2020	2021	2022	2023
AKTIVA					
Anlagevermögen	122.683	123.016	125.344	126.837	
Umlaufvermögen	106.545	109.830	128.515	146.470	
Sonstige Aktiva	594	373	697	936	
Summe Aktiva	229.821	233.219	254.556	274.243	
PASSIVA					
Eigenkapital	135.938	136.638	138.315	140.406	
Gezeichnetes Kapital	15.602	15.602	15.602	15.602	
Rücklagen	108.129	108.129	108.129	108.129	
Sonstige EK Posten	0	0	0	0	
Bilanzergebnis	12.206	12.906	14.584	16.674	
darin Gewinn / Verlustvortrag	9.625	12.206	12.906	14.584	
Sonderposten	17.926	17.523	17.473	18.293	
Rückstellungen	4.880	6.492	12.711	15.460	
Verbindlichkeiten	70.601	72.092	85.659	99.695	
Verbindlichkeiten ggü. Gesellschaftern	5.050	5.011	5.237	5.159	
Andere Verbindlichkeiten	65.551	67.082	80.422	94.536	
Sonstige Passiva	477	474	398	390	
Summe Passiva	229.821	233.219	254.556	274.243	
Bilanzkennzahlen					
Eigenkapitalquote (in %)	59,1	58,6	54,3	51,2	
Verschuldungsgrad (in %)	40,9	41,4	45,7	48,8	
Eigenkapitalverzinsung (in %)	1,9	0,5	1,2	1,5	
Eigenkapitalverzinsung vor Gewinnabführung / Zuschuss (in %)	1,9	0,5	1,2	1,5	

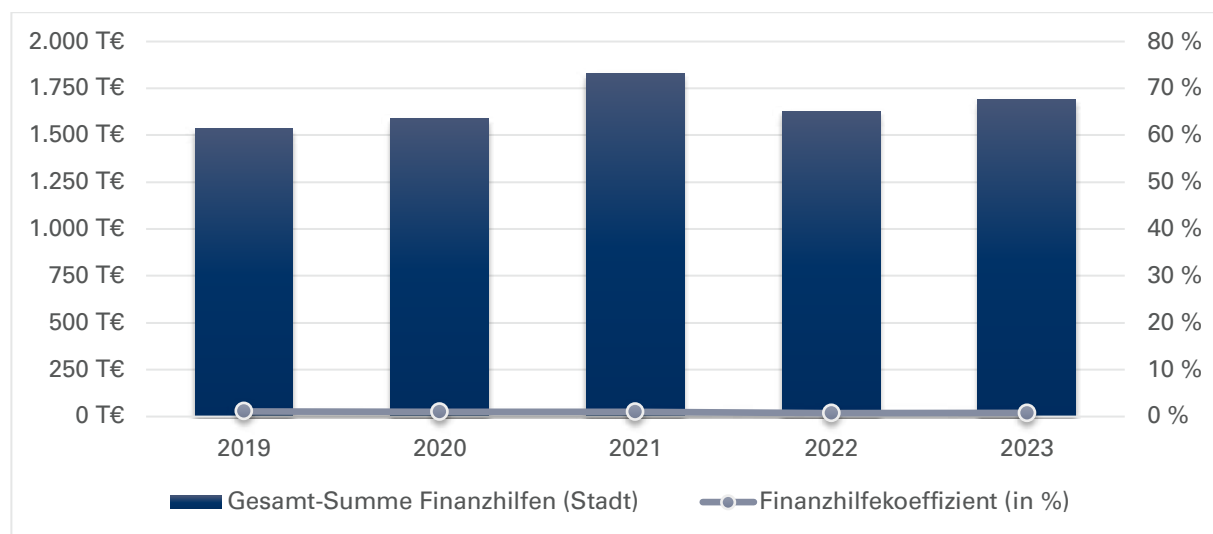
2023 keine Planbilanz

Daten der Erfolgsrechnung



	in Tsd. €	2019	2020	2021	2022	2023
Erlöse / Gebühren / Entgelte		136.458	150.489	160.303	167.462	162.152
Sonstige Erträge / Einnahmen		7.755	11.037	32.825	38.072	50.384
Summe Erträge / Einnahmen		144.213	161.526	193.128	205.534	212.536
Sachaufwand / -ausgaben		-36.782	-43.068	-45.394	-49.851	-82.566
Personalaufwand / -ausgaben		-87.680	-98.082	-108.013	-117.141	-122.914
Abschreibungen		-5.408	-5.370	-5.870	-6.586	-7.099
Sonstiger Aufwand / Ausgaben		-10.935	-13.633	-31.573	-29.382	-2.023
Summe Aufwand / Ausgaben		-140.806	-160.153	-190.851	-202.960	-214.602
Betriebs- / Haushaltsergebnis		3.407	1.374	2.278	2.574	-2.066
Finanzergebnis		-826	-674	-600	-483	1.305
Ergeb. gewöhnl. Geschäftstätigkeit		2.581	700	1.677	2.091	-761
Steuern		0	0	0	0	0
Zwischenergebnis		2.581	700	1.677	2.091	-761
Aufwendungen aus Gewinnabführung		0	0	0	0	0
Zuschüsse der Eigentümer		0	0	0	0	0
Jahresüberschuss / -fehlbetrag		2.581	700	1.677	2.091	-761
Betriebskennzahlen						
Deckungsgrad (in %)		102,4	100,9	101,2	101,3	99,0

Finanzhilfen



	in Tsd. €	2019	2020	2021	2022	2023
Sichtbare Finanzhilfen (Stadt)						
Investitionszuschuss: erhalten		0	0	0	0	0
Investitionszuschuss: Rückzahlung (auch aus VJ/en)		0	0	0	0	0
Betriebszuschuss: erhalten		223	273	278	216	636
Betriebszuschuss: Rückzahlung (auch aus VJ/en)		0	0	0	0	0
Sonstige sichtbare Finanzhilfen		884	885	1.123	1.099	859
Summe sichtbare Finanzhilfen (Stadt)		1.107	1.158	1.401	1.316	1.495
Nicht-sichtbare Finanzhilfen (Stadt)						
Verzicht auf Stammkapitalverzinsung		429	429	429	312	195
Sonstige nicht-sichtbare Finanzhilfen		0	0	0	0	0
Summe nicht-sichtbare Finanzhilfen (Stadt)		429	429	429	312	195
Gesamt-Summe Finanzhilfen (Stadt)		1.536	1.587	1.830	1.628	1.690
Aufwand/Ausgaben		-140.806	-160.153	-190.851	-202.960	-214.602
Finanzhilfekennzahlen						
Finanzhilfekoeffizient (in %)		1,1	1,0	1,0	0,8	0,8
Nachrichtlich						
Betriebszuschuss: Planansatz						
Betriebszuschuss: verbraucht						

Kreditneuaufnahmen

	in Tsd. €	2019	2020	2021	2022	2023
Kreditaufnahme		0	0	0	0	31.500

Rechtsform:

GmbH

Gemeinnützigkeit:

Ja

Betreuungsreferat:

Gesundheitsreferat

Firmensitz:

Thalkirchner Straße 48
80337 München
Tel.: 089 5147 6701 (Sekretariat des
Vorsitzenden der Geschäftsführung)
Web.: www.muenchen-klinik.de

Geschäftsjahresbeginn:

Januar

Kapital:

Stammkapital 10.250 Tsd. €

Kapitalanteil LHM:

100,00%

Stand der Firmendaten:

30.06.2023

Basis der Finanzdaten:

Jahresabschlüsse, Wirtschaftsplan

Gegenstand und Aufgaben des Unternehmens

Gegenstand der Gesellschaft ist der Betrieb der Krankenhäuser Bogenhausen Harlaching, Neuperlach, Schwabing und Thalkirchner Straße einschließlich der Ausbildungsstätten und Schulen.

Die Satzungszwecke gemäß § 2 werden insbesondere verwirklicht durch die wohnortnahe, bedarfsgerechte Versorgung der Bevölkerung mit Krankenhausleistungen im Rahmen der Aufgabenstellung nach dem Krankenhausplan des Freistaates Bayern bzw. der Versorgungsverträge, die Versorgung der Bevölkerung mit ambulanten Gesundheitsleistungen, die Erbringung von Leistungen der stationären und ambulanten Vor- und Nachsorge als auch Leistungen der Pflege, Rehabilitation und Prävention und den Betrieb akademischer Lehrkrankenhäuser, auch unter Einschaltung von Hilfspersonen (§ 57 Abs. 1 AO).

Gesellschafter

	Kapitalanteil	
Landeshauptstadt München	10.250 Tsd. €	100,00 %

Geschäftsführung

	Funktion
Herr Dr. Axel Fischer	Vorsitzende(r)
Frau Susanne Diefenthal	Geschäftsführer/-in
Herr Dr. med. Tim-Oliver Guderjahn (ab 01.02.2023)	Geschäftsführer/-in
Herr Dietmar Pawlik (bis 31.10.2022)	Geschäftsführer/-in

Die Mitglieder der Geschäftsführung erhielten für das Geschäftsjahr 2022 insgesamt 1.171 Tsd. €, darin enthalten sind 104 Tsd. € Prämienbestandteile.

Finanzielle Zielvorgaben

Das Unternehmen München Klinik gGmbH (MüK) steht finanziell auf eigenen Füßen. Es benötigt keinen Zuschuss für den laufenden Betrieb und die Finanzierung der über die staatlichen Fördermittel hinausgehenden, aus Eigenmittel zu erbringenden, Neu- und Ersatzinvestitionen. Beteiligungsunternehmen „sind unter Beachtung betriebswirtschaftlicher Grundsätze und des Grundsatzes der Sparsamkeit und Wirtschaftlichkeit so zu führen, dass der öffentliche Zweck erfüllt wird.“ (Art. 95 Abs. 1 Satz 1 GO)

Garantieverpflichtungen

Es besteht eine Avalbürgschaft der LHM zur notwendigen Absicherung der Fördermittel nach Krankenhausgesetz.

Aufsichtsrat

Vorsitzende(r)

- Herr Dieter Reiter
- stellvertretende(r) Vorsitzende(r)
- Herr Norbert Flach

Mitglied

- Frau Kathrin Abele
- Frau Berta Blum
- Frau Christel Emmel
- Herr Christoph Frey
- Frau Dr. Hannah Gerstenkorn
- Frau Astrid Göttlicher
- Herr Dr. med. Peter Hoffmann
- Herr Dr. Andreas Hölscher
- Herr Alexander Reissl
- Frau Dr. Simone Rosenkranz
- Herr Dr. Florian Roth
- Herr Prof. Dr. Hans Theiss
- Herr Ivan Topic
- Frau Beatrix Zurek

Gesellschafterversammlung

- Herr Dieter Reiter

Beteiligungen

	Kapitalanteil	
Beratung Vermittlung Qualifizierung Städtisches Klinikum München GmbH (BVQ-StKM)	200 Tsd. €	100,00 %
MediCenter GmbH am Klinikum Bogenhausen	25 Tsd. €	100,00 %
München Klinik Bau Projektgesellschaft mbH	25 Tsd. €	100,00 %

Überblick über den Geschäftsverlauf

Die München Klinik gGmbH ist ein 100%iges Tochterunternehmen der Landeshauptstadt München, die im Dezember 2019 in eine gemeinnützige GmbH überführt wurde. Gegenstand der Gesellschaft ist der Betrieb der Krankenhäuser Bogenhausen, Harlaching, Neuperlach, Schwabing und Thalkirchner Straße einschließlich der Ausbildungsstätten und Schulen.

Insgesamt hielt das Unternehmen 3.011 stationäre Planbetten sowie 232 teilstationäre Behandlungsplätze vor (Stand 31.12.2022). Im Jahr 2022 wurden in der MÜK 107.141 stationäre und teilstationäre Fälle behandelt. Aufgrund der Corona-Krise liegt der Wert auch im Jahr 2022 damit deutlich unter dem Niveau bis zum Jahr 2019. Neben vier Kliniken der höchsten Versorgungsstufe (Maximalversorger) und einer Fachklinik für Dermatologie werden Ausbildungseinrichtungen sowie ein medizinisches Dienstleistungszentrum vorgehalten. Die MediCenter GmbH am Klinikum Bogenhausen (Medizinisches Versorgungszentrum), die Beratung Vermittlung Qualifizierung Städtisches Klinikum München GmbH sowie die München Klinik Bau Projektgesellschaft mbH sind rechtlich eigenständige 100%ige Tochterunternehmen der MÜK.

Das Unternehmen befindet sich seit seiner Gründung im Jahr 2005 in einer finanziell angespannten Situation. Der Stadtrat bekräftigte jedoch immer seinen Willen, die MÜK als stadteigenes Unternehmen zur Sicherung der Krankenhausversorgung der Münchner Bürgerinnen und Bürger zu erhalten und zu sanieren. Hierfür stellt die Landeshauptstadt München 382 Mio. € zur Verfügung. Im Jahr 2021 wurden dem Unternehmen weitere 224,1 Mio. € bis 2030 als Risikoreserve zugesichert. Das Unternehmen soll in die Lage versetzt werden, langfristig den für die Sicherung der Liquidität, den Betrieb und die Investitionstätigkeiten erforderlichen Cashflow zu erwirtschaften. Dabei sollen möglichst viele Arbeitsplätze erhalten bleiben sowie die Arbeitsplatzattraktivität für die Mitarbeiterinnen und Mitarbeiter nachhaltig erhöht werden.

Ein Sanierungsgutachten aus 2015 setzt zunächst auf eine Gesundheits- und keine Wachstumsstrategie. Es sieht den Erhalt von vier Klinikstandorten vor. Bis zum Abschluss der Sanierung soll die Anzahl der Planbetten sukzessive reduziert und redundante Fachabteilungen zusammengelegt werden. Die Standorte Schwabing und Harlaching sollen Neubauten mit reduzierten Bettenkapazitäten erhalten. Der Standort Bogenhausen soll modernisiert und um einen Anbau erweitert werden. Am Klinikum Neuperlach wurde ein zentrales Laborzentrum errichtet, das mittlerweile den Betrieb aufgenommen hat. Die Nutzungsaufnahme der Klinikneubauten soll sukzessive bis 2028 erfolgen. In den folgenden Jahren erfolgt die weitere Sanierung des Klinikums Bogenhausen.

Das Jahresergebnis 2022 in Höhe von -32,4 Mio. € hat sich gegenüber dem Vorjahr (-9,8 Mio. €) um -22,6 Mio. € verschlechtert. Grund sind insbesondere die in 2022 ausgelaufenen Corona-Hilfen. Weiterhin stellen die schwierige Situation auf dem Fachkräftemarkt für Pflegefachkräfte, die Leistungsentwicklung, die andauernden Auswirkungen der Pandemie, Energiepreissteigerungen sowie die angespannte Lage im Bausektor (Entwicklung Bauindexkosten, Verfügbarkeit Fachfirmen) kritische Rahmenbedingungen für die weitere Sanierung dar. Auch in 2023 ist daher mit erheblichen Auswirkungen auf den Geschäfts- und Sanierungsverlauf zu rechnen.

Allgemeine Bemerkungen zu den Daten

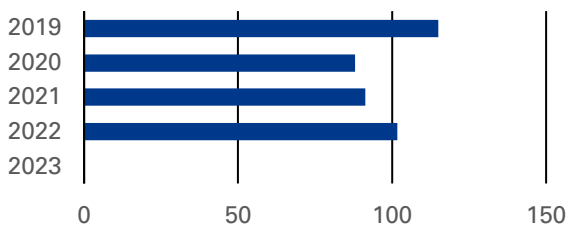
Die Planzahlen 2023 sind nichtöffentlich.

Beschäftigte

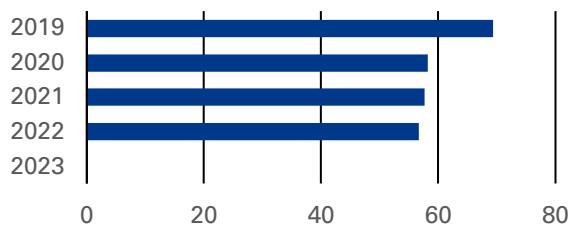
	2019	2020	2021	2022	2023
Durchschnittliches Vollzeitäquivalent	5.756,00	5.851,00	5.909,00	5.862,00	
davon weiblich (in %)	68,52	68,14	67,68	67,30	
davon männlich (in %)	31,48	31,86	32,32	32,70	
davon nicht differenziert (in %)	0,00	0,00	0,00	0,00	
davon schwerbehindert (in %)	10,42	9,73	9,17	8,55	

Leistungsdaten

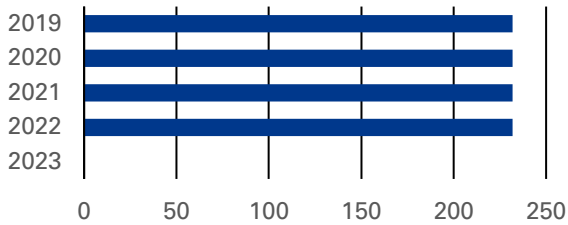
Auslastung Behandlungsplätze (teilstationär) (in %)



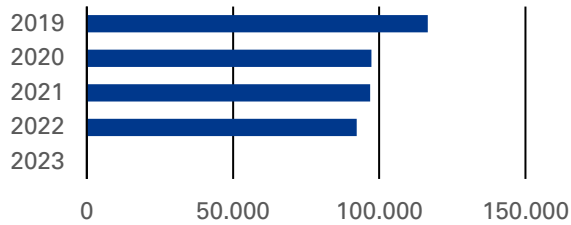
Auslastung Planbetten (vollstationär) (in %)



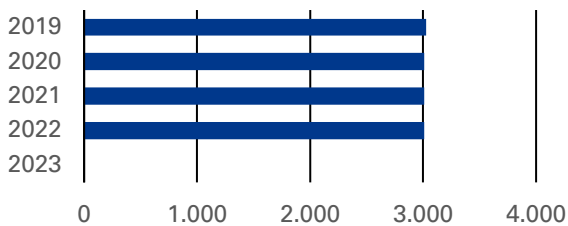
Behandlungsplätze (teilstationär)



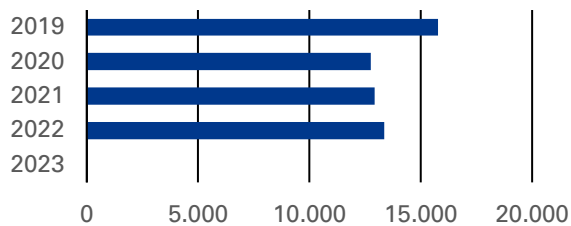
DRG-Fälle (lt. E1)



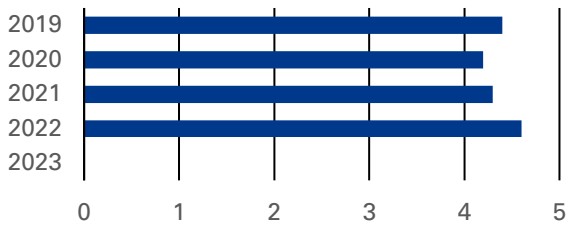
Planbetten (vollstationär)



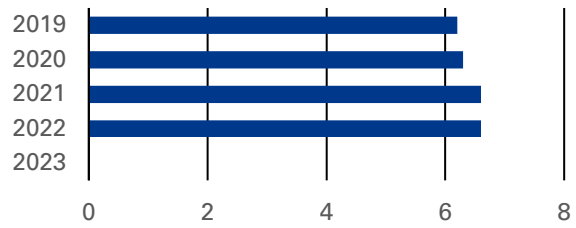
Teilstationäre Fälle



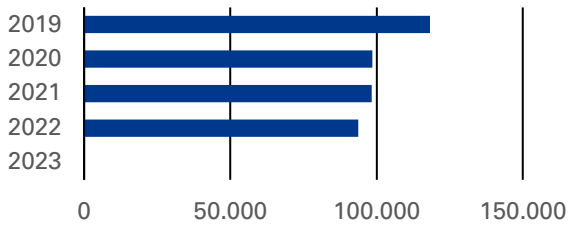
Verweildauer teilstationäre Fälle (in Tag)



Verweildauer vollstationäre Fälle (in Tag)



Vollstationäre Fälle

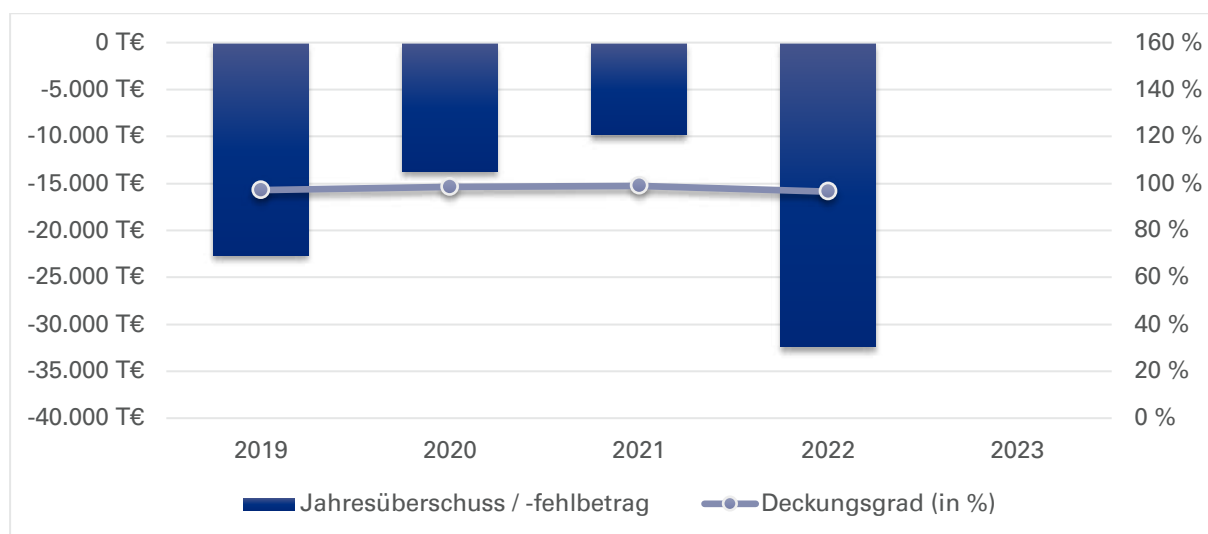


	2019	2020	2021	2022	2023
Auslastung Behandlungsplätze (teilstationär) (in %)	115,0	88,0	91,4	101,6	
Auslastung Planbetten (vollstationär) (in %)	69,4	58,2	57,6	56,7	
Behandlungsplätze (teilstationär)	232	232	232	232	
DRG-Fälle (lt. E1)	116.489	97.233	96.967	92.273	
Planbetten (vollstationär)	3.026	3.011	3.011	3.011	
Teilstationäre Fälle	15.778	12.741	12.940	13.361	
Verweildauer teilstationäre Fälle (in Tag)	4,4	4,2	4,3	4,6	
Verweildauer vollstationäre Fälle (in Tag)	6,2	6,3	6,6	6,6	
Vollstationäre Fälle	118.295	98.574	98.433	93.780	

Bilanzdaten

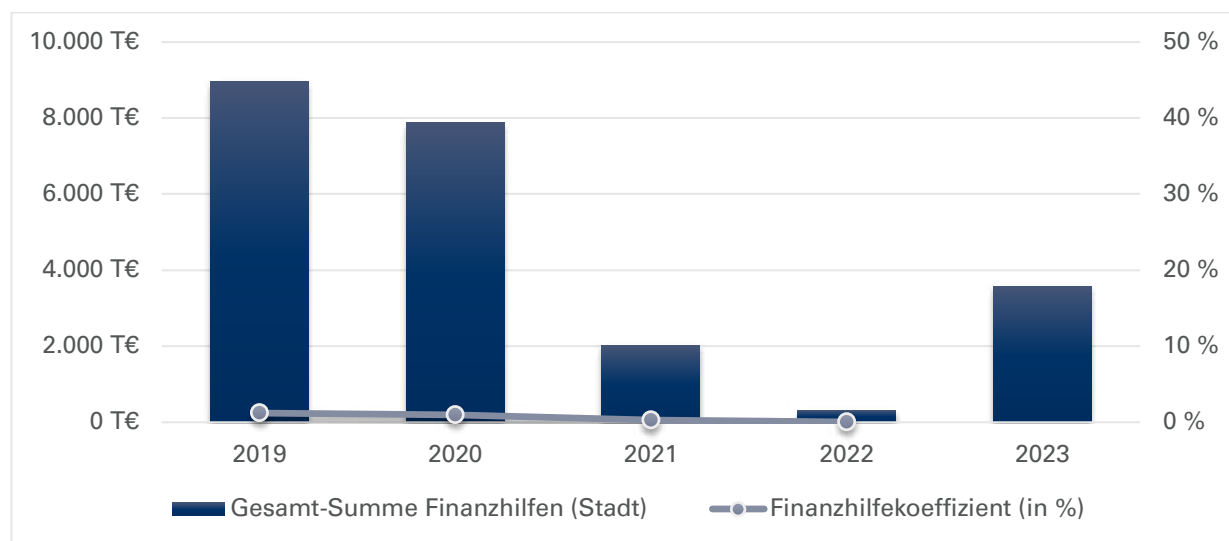
in Tsd. €	2019	2020	2021	2022	2023
AKTIVA					
Anlagevermögen	345.379	382.416	431.982	525.209	
Umlaufvermögen	295.654	408.621	595.956	545.437	
Sonstige Aktiva	26.609	25.818	26.803	26.724	
Summe Aktiva	667.642	816.855	1.054.741	1.097.370	
PASSIVA					
Eigenkapital	108.142	138.742	198.766	213.833	
Gezeichnetes Kapital	10.250	10.250	10.250	10.250	
Rücklagen	425.892	470.192	540.046	587.493	
Sonstige EK Posten	0	0	0	0	
Gewinn und Verlustvortrag	-305.368	-328.000	-341.700	-351.530	
Jahresergebnis	-22.631	-13.700	-9.829	-32.380	
Sonderposten	227.925	252.657	287.076	342.554	
Rückstellungen	176.879	181.177	172.612	174.648	
Verbindlichkeiten	154.516	244.113	395.708	365.668	
Verbindlichkeiten ggü. Gesellschaftern	34.554	30.174	26.348	23.385	
Andere Verbindlichkeiten	119.962	213.939	369.361	342.283	
Sonstige Passiva	180	166	579	667	
Summe Passiva	667.642	816.855	1.054.741	1.097.370	
Bilanzkennzahlen					
Eigenkapitalquote (in %)	16,2	17,0	18,8	19,5	
Verschuldungsgrad (in %)	83,8	83,0	81,2	80,5	
Eigenkapitalverzinsung (in %)	-20,9	-9,9	-4,9	-15,1	
Eigenkapitalverzinsung vor Gewinnabführung / Zuschuss (in %)	-20,9	-9,9	-4,9	-15,1	

Daten der Erfolgsrechnung



	in Tsd. €	2019	2020	2021	2022	2023
Erlöse / Gebühren / Entgelte		668.169	710.772	733.587	724.172	
Sonstige Erträge / Einnahmen		51.171	61.306	70.493	77.435	
Summe Erträge / Einnahmen		719.340	772.077	804.080	801.607	
Sachaufwand / -ausgaben		-192.394	-202.432	-202.384	-204.470	
Personalaufwand / -ausgaben		-447.184	-485.302	-499.598	-516.129	
Abschreibungen		-41.168	-44.280	-42.706	-45.260	
Sonstiger Aufwand / Ausgaben		-60.003	-51.537	-68.005	-64.746	
Summe Aufwand / Ausgaben		-740.749	-783.552	-812.693	-830.605	
Betriebs- / Haushaltsergebnis		-21.409	-11.474	-8.613	-28.998	
Finanzergebnis		-1.090	-2.155	-1.205	-3.370	
Ergeb. gewöhnl. Geschäftstätigkeit		-22.499	-13.629	-9.818	-32.369	
Steuern		-132	-71	-12	-11	
Zwischenergebnis		-22.631	-13.700	-9.829	-32.380	
Aufwendungen aus Gewinnabführung		0	0	0	0	
Zuschüsse der Eigentümer		0	0	0	0	
Jahresüberschuss / -fehlbetrag		-22.631	-13.700	-9.829	-32.380	
Betriebskennzahlen						
Deckungsgrad (in %)		97,1	98,5	98,9	96,5	

Finanzhilfen



	in Tsd. €	2019	2020	2021	2022	2023
Sichtbare Finanzhilfen (Stadt)						
Investitionszuschuss: erhalten		8.673	7.597	1.759	51	3.310
Investitionszuschuss: Rückzahlung (auch aus VJ/en)		0	0	0	0	0
Betriebszuschuss: erhalten		0	0	0	0	0
Betriebszuschuss: Rückzahlung (auch aus VJ/en)		0	0	0	0	0
Sonstige sichtbare Finanzhilfen		0	0	0	0	0
Summe sichtbare Finanzhilfen (Stadt)		8.673	7.597	1.759	51	3.310
Nicht-sichtbare Finanzhilfen (Stadt)						
Verzicht auf Stammkapitalverzinsung		282	282	282	205	128
Sonstige nicht-sichtbare Finanzhilfen		0	0	0	0	0
Summe nicht-sichtbare Finanzhilfen (Stadt)		282	282	282	205	128
Gesamt-Summe Finanzhilfen (Stadt)		8.955	7.878	2.041	256	3.438
Aufwand/Ausgaben		-740.749	-783.552	-812.693	-830.605	
Finanzhilfekennzahlen						
Finanzhilfekoeffizient (in %)		1,2	1,0	0,3	0,0	
Nachrichtlich						
Betriebszuschuss: Planansatz						
Betriebszuschuss: verbraucht						

Kreditneuaufnahmen

	in Tsd. €	2019	2020	2021	2022	2023
Kreditaufnahme		0	0	30.000	60.850	

Beratung Vermittlung Qualifizierung Städtisches Klinikum München GmbH (BVQ-StKM)

Gegenstand und Aufgaben des Unternehmens

Gegenstand des Unternehmens ist Qualifizierung und Beratung der seitens der Gesellschafterin übernommenen Arbeitnehmer*innen sowie deren Vermittlung in andere Beschäftigungsverhältnisse.

Die Gesellschaft ist unter Beachtung des Art. 87 GO zu allen Geschäften und Maßnahmen berechtigt, die der Erreichung oder Förderung des Gesellschaftszwecks unmittelbar oder mittelbar dienen. Zu diesem Zweck kann sich die Gesellschaft auch an andere Gesellschaften beteiligen oder solche Unternehmen sowie Hilfs- und Nebenbetriebe errichten, erwerben oder pachten.

Gesellschafter

	Kapitalanteil	
München Klinik gGmbH	200 Tsd. €	100,00 %

Geschäftsführung

	Funktion
Herr Ralf Merk	Geschäftsführer/-in

Die Mitglieder der Geschäftsführung erhielten für 2022 Bezüge i.H.v. (Gesamtbezüge / davon erfolgsabhängig):

Herr Ralf Merk 39,6 Tsd. € / 0 Tsd. €

Finanzielle Zielvorgaben

Die BVQ-StKM hat i.d.R. keine Einnahmen aus dem eigenen Betrieb. Soweit sie die MüK von den Lasten einer fiktiven Kündigung befreit, gleicht die MüK dies aus. Die sonstigen Qualifizierungs- und Verwaltungskosten der BVQ-StKM übernimmt die LHM gemäß Zuschussbescheid vom 07.11.2016. Das Ziel ist ein ausgeglichenes Geschäftsergebnis.

Garantieverpflichtungen

keine

Gesellschafterversammlung

Vorsitzende(r)

- Herr Dr. Axel Fischer

Geschäftsführer/-in

- Frau Susanne Diefenthal
- Herr Dietmar Pawlik (bis 31.10.2022)

Mitglied

- Herr Dr. med. Tim-Oliver Guderjahn (ab 01.02.2023)

Beirat

Vorsitzende(r)

- Herr Christian Köning (bis 14.07.2022)
- Frau Barbara Likus (ab 15.07.2022)

Rechtsform:

GmbH

Gemeinnützigkeit:

Nein

Betreuungsreferat:

Gesundheitsreferat

Firmensitz:

Edmund-Rumpler-Str. 13
80939 München
Tel.: 089/318809-800

Geschäftsjahresbeginn:

Januar

Kapital:

Stammkapital 200 Tsd. €

Kapitalanteil LHM:

100,00%

Stand der Firmendaten:

30.06.2023

Basis der Finanzdaten:

Jahresabschlüsse, Wirtschaftsplan

1. stellvertretende(r) Vorsitzende(r)

- Frau Ingrid Greif

Mitglied

- Herr Michael Barros Hainzinger
- Frau Berta Blum
- Frau Dr. Hannah Gerstenkorn
- Frau Julia Lenders
- Herr Marco Mebus
- Herr Ralf Merk
- Herr Klaus Müller (bis 04.07.2022)
- Herr André Radun (ab 06.07.2022)
- Herr Thomas Schmid
- Frau Valentina Steimer
- Herr Stephan Westermaier

Beteiligungen

Das Unternehmen selbst hält keine Beteiligungen.

Allgemeine Bemerkungen zu den Daten

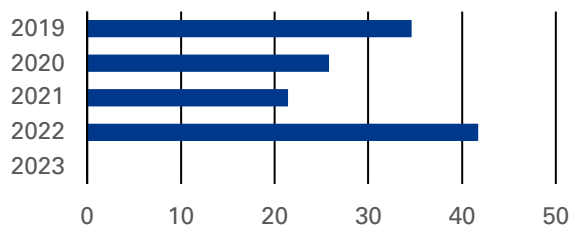
Die Planzahlen sind nichtöffentlich.

Beschäftigte

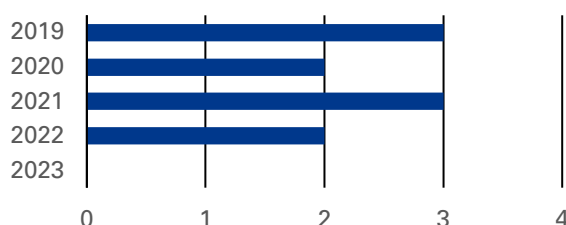
	2019	2020	2021	2022	2023
Durchschnittliches Vollzeitäquivalent	0,52	0,52	0,50	0,52	
davon weiblich (in %)	100,00	100,00	100,00	100,00	
davon männlich (in %)	0,00	0,00	0,00	0,00	
davon nicht differenziert (in %)	0,00	0,00	0,00	0,00	
davon schwerbehindert (in %)	0,00	0,00	0,00	0,00	

Leistungsdaten

Anzahl Teilnehmende/Nutzende in der BVQ (VZÄ) per 31.12.



Anzahl der vorzeitigen Vertragsbeendigungen (i.d.R. Vermittlung in sozialversicherungspflichtige Arbeitsverhältnisse)



	2019	2020	2021	2022	2023
Anzahl Teilnehmende/Nutzende in der BVQ (VZÄ) per 31.12.	34,6	25,8	21,5	41,7	
Anzahl der vorzeitigen Vertragsbeendigungen (i.d.R. Vermittlung in sozialversicherungspflichtige Arbeitsverhältnisse)	3	2	3	2	

Bilanzdaten

in Tsd. €	2019	2020	2021	2022	2023
AKTIVA					
Anlagevermögen	48	25	5	2	
Umlaufvermögen	2.525	1.584	1.060	3.517	
Sonstige Aktiva	0	8	6	3	
Summe Aktiva	2.574	1.617	1.071	3.522	
PASSIVA					
Eigenkapital	149	134	153	161	
Gezeichnetes Kapital	200	200	200	200	
Rücklagen	0	0	0	0	
Sonstige EK Posten	0	0	0	0	
Gewinn und Verlustvortrag	-56	-51	-66	-47	
Jahresergebnis	4	-15	20	8	
Rückstellungen	1.574	967	777	2.531	
Verbindlichkeiten	689	516	141	816	
Verbindlichkeiten ggü. Gesellschaftern	99	0	0	0	
Andere Verbindlichkeiten	590	516	141	816	
Sonstige Passiva	162	0	0	14	
Summe Passiva	2.574	1.617	1.071	3.522	
Bilanzkennzahlen					
Eigenkapitalquote (in %)	5,8	8,3	14,3	4,6	
Verschuldungsgrad (in %)	94,2	91,7	85,7	95,4	
Eigenkapitalverzinsung (in %)	2,8	-11,1	12,7	4,7	
Eigenkapitalverzinsung vor Gewinnabführung / Zuschuss (in %)	2,8	-11,1	12,7	4,7	

2023 keine Planbilanz

Daten der Erfolgsrechnung

in Tsd. €	2019	2020	2021	2022	2023
Erlöse / Gebühren / Entgelte	11	0	0	3	
Sonstige Erträge / Einnahmen	3.574	3.114	2.302	6.720	
Summe Erträge / Einnahmen	3.585	3.114	2.302	6.723	
Sachaufwand / -ausgaben	0	0	0	0	
Personalaufwand / -ausgaben	-2.599	-2.138	-1.590	-5.717	
Abschreibungen	-32	-27	-20	-3	
Sonstiger Aufwand / Ausgaben	-950	-963	-667	-992	
Summe Aufwand / Ausgaben	-3.581	-3.129	-2.277	-6.713	
Betriebs- / Haushaltsergebnis	4	-15	26	10	
Finanzergebnis	0	0	-6	-3	
Ergeb. gewöhnl. Geschäftstätigkeit	4	-15	20	8	
Steuern	0	0	0	0	
Zwischenergebnis	4	-15	20	8	
Aufwendungen aus Gewinnabführung	0	0	0	0	
Zuschüsse der Eigentümer	0	0	0	0	
Jahresüberschuss / -fehlbetrag	4	-15	20	8	
Betriebskennzahlen					
Deckungsgrad (in %)	100,1	99,5	101,1	100,2	

Finanzhilfen

in Tsd. €	2019	2020	2021	2022	2023
Sichtbare Finanzhilfen (Stadt)					
Investitionszuschuss: erhalten	0	0	0	0	0
Investitionszuschuss: Rückzahlung (auch aus VJ/en)	0	0	0	0	0
Betriebszuschuss: erhalten	3.177	2.370	1.553	3.850	4.242
Betriebszuschuss: Rückzahlung (auch aus VJ/en)	-566	-482	0	-750	0
Sonstige sichtbare Finanzhilfen	0	0	0	0	0
Summe sichtbare Finanzhilfen (Stadt)	2.611	1.888	1.553	3.100	4.242
Nicht-sichtbare Finanzhilfen (Stadt)					
Sonstige nicht-sichtbare Finanzhilfen	0	0	0	0	0
Summe nicht-sichtbare Finanzhilfen (Stadt)	0	0	0	0	0
Gesamt-Summe Finanzhilfen (Stadt)	2.611	1.888	1.553	3.100	4.242
Aufwand/Ausgaben	-3.581	-3.129	-2.277	-6.713	
Finanzhilfekennzahlen					
Finanzhilfekoeffizient (in %)	72,9	60,3	68,2	46,18	
Nachrichtlich					
Betriebszuschuss: Planansatz	3.745	3.217	2.325	3.315	4.242
Betriebszuschuss: verbraucht	2.611	1.888	1.553	3.100	

Die Gesellschaft erhält den größten Teil der Erträge aus Zuschüssen der Landeshauptstadt München (vgl. Erläuterungen zu „Finanzielle Zielvorgaben“).

Kreditneuaufnahmen

in Tsd. €	2019	2020	2021	2022	2023
Kreditaufnahme	0	0	0	0	

MediCenter GmbH am Klinikum Bogenhausen

Gegenstand und Aufgaben des Unternehmens

Gegenstand des Unternehmens ist die Errichtung und der Betrieb eines medizinischen Versorgungszentrums als öffentliche Gesundheitseinrichtung durch die Erbringung fachübergreifender vertragsärztlicher und privatärztlicher Leistungen unter ärztlicher Leitung und in enger Zusammenarbeit mit anderen Leistungserbringern. Zweck der Gesellschaft ist die Herstellung einer wohnortnahen, bedarfsgerechten Versorgung der Bevölkerung mit ambulanten Gesundheitsdienstleistungen, um den Patientinnen und Patienten in der Zeit vor einer stationären Behandlung, aber auch nach einem stationären Aufenthalt, eine ergänzende (integrierte) Versorgung, mit dem Ziel einer Verbesserung der Behandlungs- und Ergebnisqualität, anbieten zu können.

Gesellschafter

	Kapitalanteil	
München Klinik gGmbH	25 Tsd. €	100,00 %

Geschäftsführung

	Funktion
Herr Dr. Axel Fischer (ab 15.11.2022)	Vorsitzende(r)
Herr Dietmar Pawlik (bis 31.10.2022)	Geschäftsführer/-in
Frau Beatrix van den Boom (ab 01.02.2023)	Geschäftsführer/-in

Die Mitglieder der Geschäftsführung erhielten für 2022 Bezüge i.H.v. (Gesamtbezüge / davon erfolgsabhängig):

Herr Pawlik erhält Bezüge gemäß dem Geschäftsführervertrag bei der München Klinik gGmbH und keine weiteren Bezüge für die Geschäftsführung dieser Gesellschaft.

Finanzielle Zielvorgaben

Die Organgesellschaft (MediCenter GmbH) verpflichtet sich, ihren ganzen Gewinn an die Obergesellschaft (MüK) abzuführen. Die Obergesellschaft verpflichtet sich, die Verluste der Organgesellschaft abzudecken. (§4 Beherrschungs- und Gewinnabführungsvertrag)

Garantieverpflichtungen

keine

Gesellschafterversammlung

Vorsitzende(r)

- Herr Dr. Axel Fischer

Geschäftsführer/-in

- Frau Susanne Diefenthal
- Herr Dietmar Pawlik (bis 31.10.2022)

Mitglied

- Herr Dr. med. Tim-Oliver Gudejahn (ab 01.02.2023)

Beteiligungen

Das Unternehmen selbst hält keine Beteiligungen.

Rechtsform:

GmbH

Gemeinnützigkeit:

Ja

Betreuungsreferat:

Gesundheitsreferat

Firmensitz:

Thalkirchner Str. 48

80337 München

Tel.: (089) 9270-2970

Web.: <https://www.muenchen-klinik.de/medicenter/>

Geschäftsjahresbeginn:

Januar

Kapital:

Stammkapital 25 Tsd. €

Kapitalanteil LHM:

100,00%

Stand der Firmendaten:

30.06.2023

Basis der Finanzdaten:

Jahresabschlüsse, Wirtschaftsplan

Allgemeine Bemerkungen zu den Daten

Die Planzahlen 2023 sind nichtöffentlich.

Beschäftigte

	2019	2020	2021	2022	2023
Durchschnittliches Vollzeitäquivalent	9,35	11,77	13,74	10,44	
davon weiblich (in %)	89,63	75,02	78,38	71,65	
davon männlich (in %)	10,37	24,98	21,54	28,35	
davon nicht differenziert (in %)	0,00	0,00	0,00	0,00	
davon schwerbehindert (in %)	0,11	0,00	0,00	0,00	

Leistungsdaten

	2019	2020	2021	2022	2023
Erlöse aus Kooperationen / Mieteinnahmen (T€)	71	56	35	0	
PET_CT/Nuklearmedizin (Anzahl Behandlungen)	2.497	2.951	2.797	3.130	
Physikalische und Rehabilitative Medizin (Anzahl Behandlungen)	1.787	2.139	2.017	1.406	

Bilanzdaten

in Tsd. €	2019	2020	2021	2022	2023
AKTIVA					
Anlagevermögen	271	306	608	522	
Umlaufvermögen	1.140	1.269	1.504	1.330	
Sonstige Aktiva	0	0	0	0	
Summe Aktiva	1.412	1.575	2.112	1.852	
PASSIVA					
Eigenkapital	25	25	25	25	
Gezeichnetes Kapital	25	25	25	25	
Rücklagen	0	0	0	0	
Sonstige EK Posten	0	0	0	0	
Jahresergebnis	0	0	0	0	
Rückstellungen	165	235	193	238	
Verbindlichkeiten	1.222	1.315	1.893	1.589	
Verbindlichkeiten ggü. Gesellschaftern	1.177	1.240	1.713	1.314	
Andere Verbindlichkeiten	45	75	180	275	
Sonstige Passiva	0	0	0	0	
Summe Passiva	1.412	1.575	2.112	1.852	
Bilanzkennzahlen					
Eigenkapitalquote (in %)	1,8	1,6	1,2	1,4	
Verschuldungsgrad (in %)	98,2	98,4	98,8	98,7	
Eigenkapitalverzinsung (in %)	0,0	0,0	0,0	0,0	
Eigenkapitalverzinsung vor Gewinnabführung / Zuschuss (in %)	-826,8	-3.098,4	-2.249,0	-1.696,9	

2023 keine Planbilanz

Daten der Erfolgsrechnung

in Tsd. €	2019	2020	2021	2022	2023
Erlöse / Gebühren / Entgelte	1.492	1.714	1.968	2.003	
Sonstige Erträge / Einnahmen	41	33	83	46	
Summe Erträge / Einnahmen	1.533	1.747	2.050	2.049	
Sachaufwand / -ausgaben	-922	-1.076	-604	-653	
Personalaufwand / -ausgaben	-764	-1.398	-1.359	-1.063	
Abschreibungen	-50	-43	-90	-97	
Sonstiger Aufwand / Ausgaben	0	0	-546	-643	
Summe Aufwand / Ausgaben	-1.736	-2.517	-2.599	-2.456	
Betriebs- / Haushaltsergebnis	-203	-770	-549	-407	
Finanzergebnis	-4	-5	-13	-18	
Ergeb. gewöhnl. Geschäftstätigkeit	-207	-775	-562	-424	
Steuern	0	0	0	0	
Zwischenergebnis	-207	-775	-562	-424	
Aufwendungen aus Gewinnabführung	0	0	0	0	
Zuschüsse der Eigentümer	207	775	562	424	
Jahresüberschuss / -fehlbetrag	0	0	0	0	
Betriebskennzahlen					
Deckungsgrad (in %)	88,3	69,4	78,9	83,4	

Zuschüsse der Eigentümer:

Verlustübernahme/-ausgleich der Muttergesellschaft (Beherrschungs- und Gewinnabführungsvertrag)

Finanzhilfen

Dieser Betrieb erhält von der Landeshauptstadt München keine Finanzhilfen.

Kreditneuaufnahmen

in Tsd. €	2019	2020	2021	2022	2023
Kreditaufnahme	182	182	336	15	

München Klinik Bau Projektgesellschaft mbH

Rechtsform:

GmbH

Gemeinnützigkeit:

Nein

Betreuungsreferat:

Gesundheitsreferat

Firmensitz:

Thalkirchner Str. 48

80337 München

Tel.: 089/5147-6740

Web.: www.muenchen-klinik.de

Geschäftsjahresbeginn:

Januar

Kapital:

Stammkapital 25 Tsd. €

Kapitalanteil LHM:

100,00%

Stand der Firmendaten:

30.06.2023

Basis der Finanzdaten:

Jahresabschlüsse, Wirtschaftsplan

Gegenstand und Aufgaben des Unternehmens

Gegenstand des Unternehmens ist die Übernahme umfassender Dienstleistungen für die München Klinik gGmbH (vormals Städtisches Klinikum München GmbH) bei Infrastrukturprojekten.

Die Gesellschaft ist unter Beachtung von Art. 87 GO zu allen Geschäften und Maßnahmen berechtigt, die der Erreichung oder Förderung des Gesellschaftszwecks unmittelbar oder mittelbar dienen.

Gesellschafter

	Kapitalanteil	
München Klinik gGmbH	25 Tsd. €	100,00 %

Geschäftsführung

	Funktion
Herr Michael Bergmann-Mitzel (ab 16.11.2022)	Geschäftsführer/-in
Herr Dr. Axel Fischer (ab 16.11.2022, bis 13.02.2023)	Geschäftsführer/-in
Herr Dr. med. Tim-Oliver Guderjahn (ab 14.02.2023)	Geschäftsführer/-in
Herr Dietmar Pawlik (bis 31.10.2022)	Geschäftsführer/-in

Die Mitglieder der Geschäftsführung erhielten für 2022 Bezüge i.H.v. (Gesamtbezüge / davon erfolgsabhängig):

Herr Michael Bergmann-Mitzel 6 Tsd. € / 0 Tsd. €

Herr Dietmar Pawlik - / -

Herr Michael Bergmann-Mitzel: Hauptvertrag MüK, er erhält eine Zulage für GF als Zusatzaufgabe.

Herr Dietmar Pawlik: Das Gehalt ist in den Bezügen gem. Geschäftsführervertrag bzw. Anstellungsvertrag bei der München Klinik gGmbH enthalten.

Finanzielle Zielvorgaben

keine

Garantieverpflichtungen

keine

Aufsichtsrat

Vorsitzende(r)

- Herr Christoph Frey
- stellvertretende(r) Vorsitzende(r)

- Frau Astrid Göttlicher

Mitglied

- Frau Dr. Hannah Gerstenkorn
- Frau Dr. Simone Rosenkranz
- Herr Prof. Dr. Hans Theiss
- Herr Ivan Topic

Gesellschafterversammlung

Mitglied

- Frau Susanne Diefenthal
- Herr Dr. Axel Fischer
- Herr Dr. med. Tim-Oliver Guderjahn (ab 01.02.2023)
- Herr Dietmar Pawlik (bis 31.10.2022)

Beteiligungen

Das Unternehmen selbst hält keine Beteiligungen.

Allgemeine Bemerkungen zu den Daten

Die Planzahlen sind nichtöffentlich.

Beschäftigte

	2019	2020	2021	2022	2023
Durchschnittliches Vollzeitäquivalent	0,00	20,00	18,33	23,50	
davon weiblich (in %)		55,00	49,59	56,38	
davon männlich (in %)		45,00	50,41	43,62	
davon nicht differenziert (in %)		0,00	0,00	0,00	
davon schwerbehindert (in %)		0,00	0,00	0,00	

Durchschnittliches Vollzeitäquivalent 2019:
keine Einstellungen, da keine Geschäftstätigkeit

Leistungsdaten

in Tsd. €	2019	2020	2021	2022	2023
Dienstleistungen Infrastrukturprojekte für die MÜK		2.191	2.582	2.623	

Bilanzdaten

in Tsd. €	2019	2020	2021	2022	2023
AKTIVA					
Anlagevermögen	0	317	281	252	
Umlaufvermögen	924	1.045	1.342	1.353	
Sonstige Aktiva	0	0	0	0	
Summe Aktiva	924	1.362	1.624	1.605	
PASSIVA					
Eigenkapital	909	952	996	1.038	
Gezeichnetes Kapital	25	25	25	25	
Rücklagen	900	900	900	900	
Sonstige EK Posten	0	0	0	0	
Gewinn und Verlustvortrag	-8	-16	27	71	
Jahresergebnis	-9	43	44	42	
Rückstellungen	10	56	199	171	
Verbindlichkeiten	5	29	429	396	
Verbindlichkeiten ggü. Gesellschaftern	4	0	390	315	
Andere Verbindlichkeiten	1	29	38	81	
Sonstige Passiva	0	325	0	0	
Summe Passiva	924	1.362	1.624	1.605	
Bilanzkennzahlen					
Eigenkapitalquote (in %)	98,4	69,9	61,3	64,7	
Verschuldungsgrad (in %)	1,6	30,1	38,7	35,3	
Eigenkapitalverzinsung (in %)	-0,9	4,5	4,4	4,1	
Eigenkapitalverzinsung vor Gewinnabführung / Zuschuss (in %)	-0,9	4,5	4,4	4,1	

2019 Rumpfgeschäftsjahr

2023 keine Planbilanz

Daten der Erfolgsrechnung

in Tsd. €	2019	2020	2021	2022	2023
Erlöse / Gebühren / Entgelte	0	2.191	2.582	2.623	
Sonstige Erträge / Einnahmen	0	0	30	59	
Summe Erträge / Einnahmen	0	2.191	2.613	2.682	
Sachaufwand / -ausgaben	0	-134	-5	-3	
Personalaufwand / -ausgaben	0	-1.342	-1.989	-2.175	
Abschreibungen	0	-38	-38	-40	
Sonstiger Aufwand / Ausgaben	-9	-613	-498	-384	
Summe Aufwand / Ausgaben	-9	-2.127	-2.530	-2.603	
Betriebs- / Haushaltsergebnis	-9	64	82	79	
Finanzergebnis	0	0	-5	-5	
Ergeb. gewöhnl. Geschäftstätigkeit	-9	64	77	75	
Steuern	0	-21	-33	-32	
Zwischenergebnis	-9	43	44	42	
Aufwendungen aus Gewinnabführung	0	0	0	0	
Zuschüsse der Eigentümer	0	0	0	0	
Jahresüberschuss / -fehlbetrag	-9	43	44	42	
Betriebskennzahlen					
Deckungsgrad (in %)	0,0	103,0	103,3	103,1	

Finanzhilfen

Dieser Betrieb erhält von der Landeshauptstadt München keine Finanzhilfen.

Kreditneuaufnahmen

in Tsd. €	2019	2020	2021	2022	2023
Kreditaufnahme	0	0	0	0	

Branchenbetrachtung

Bau- und Wohnungswesen





**Rechtsform:**

GmbH

Gemeinnützigkeit:

Nein

Betreuungsreferat:

Kommunalreferat

Firmensitz:Schwanthalerstraße 13
Aufgang 2
80336 München
Tel.: 08954825050**Geschäftsjahresbeginn:**

Januar

Kapital:

Stammkapital 2.556 Tsd. €

Kapitalanteil LHM:

100,00%

Stand der Firmendaten:

30.06.2023

Basis der Finanzdaten:

Jahresabschlüsse, Wirtschaftsplan

Gegenstand und Aufgaben des Unternehmens

Verwaltung einschließlich des Erhalts des jeweiligen Grund- und Hausbesitzes der Gesellschaft sowie die Vermietung und Verpachtung der einzelnen Häuser, Betriebe und Wohnungen dieses Grundbesitzes, insbesondere die Verpachtung des Anwesens „Deutsches Theater“ in München, Schwanthalerstr. 13, zu Zwecken des Theater- und Faschingsbetriebes (vgl. § 2 der Satzung).

Gesellschafter

	Kapitalanteil	
Landeshauptstadt München	2.556 Tsd. €	100,00 %

Geschäftsführung

	Funktion
Herr Heinz Dederichs	Geschäftsführer/-in

Die Mitglieder der Geschäftsführung erhielten für 2022 Bezüge i.H.v. (Gesamtbezüge / davon erfolgsabhängig):

Herr Heinz Dederichs 151 Tsd. € / 0 Tsd. €

Finanzielle Zielvorgaben

Beteiligungsunternehmen „sind unter Beachtung betriebswirtschaftlicher Grundsätze und des Grundsatzes der Sparsamkeit und Wirtschaftlichkeit so zu führen, dass der öffentliche Zweck erfüllt wird.“ (Art. 95 Abs. 1 Satz 1 GO)

Garantieverpflichtungen

keine

Aufsichtsrat

Vorsitzende(r)

- Frau Katrin Habenschaden

Mitglied

- Frau Kathrin Abele
- Frau Kristina Frank
- Frau Ulrike Grimm
- Frau Heike Kainz
- Herr Thomas Niederbühl
- Frau Angelika Pilz-Strasser

Gesellschafterversammlung

Vorsitzende(r)

- Frau Kristina Frank

Beteiligungen

Das Unternehmen selbst hält keine Beteiligungen.

Überblick über den Geschäftsverlauf

Die Deutsches Theater Grund- und Hausbesitz GmbH (DTGH) ist aufgrund ihrer Gesellschafterstruktur und der Besonderheit der von ihr zu verwaltenden Immobilien nicht mit anderen branchenüblichen Immobiliengesellschaften vergleichbar. Wirtschaftlicher Zweck der DTGH ist die Verwaltung und Vermietung des Grund-

und Hausbesitzes der Gesellschaft, insbesondere die Verpachtung des Anwesens „Deutsches Theater“ zu Zwecken des Theater- und Faschingsbetriebes. Die LHM ist zu 100 % an der Gesellschaft beteiligt.

Von 2008 bis zur Wiedereröffnung Anfang 2014 wurde das Deutsche Theater einschließlich des Gaststättengebäudes saniert. Die Sanierung des Immobilienkomplexes war in dieser Zeit Hauptaufgabe der DTGH. Seit dem Geschäftsjahr 2016 konnte die Gesellschaft auch den Leerstand der Büroeinheiten reduzieren und eine Vollvermietung erzielen.

Der deutliche Rückgang der Finanzhilfen ist eine Folge der Beendigung der Sanierung, da die hierfür erforderlichen Finanzmittel von der Landeshauptstadt München als Investitionszuschuss zur Verfügung gestellt wurden. Ab dem Jahr 2020 gab es keine Zinsverzichte mehr aus Darlehensgewährungen, da erstmals Zinszahlungen für das städtische Darlehen aus den 80er Jahren geleistet werden konnten. Die DTGH tilgte die Restschuld für das Darlehen 2021 vollständig.

Beschäftigte

	2019	2020	2021	2022	2023
Durchschnittliches Vollzeitäquivalent	5,00	5,00	4,00	3,00	3,00
davon weiblich (in %)	40,00	40,00	50,00	33,33	33,33
davon männlich (in %)	60,00	60,00	50,00	66,67	66,67
davon nicht differenziert (in %)	0,00	0,00	0,00	0,00	0,00
davon schwerbehindert (in %)	20,00	20,00	25,00		

Leistungsdaten

Im Erbbaurecht vergebene Anwesen



Vermietete / verpachtete Anwesen



	2019	2020	2021	2022	2023
Im Erbbaurecht vergebene Anwesen	2	2	2	2	2
Vermietete / verpachtete Anwesen	2	2	2	2	2

Im Erbbaurecht vergebene Anwesen: Schwanthalerstr. 15 und 23

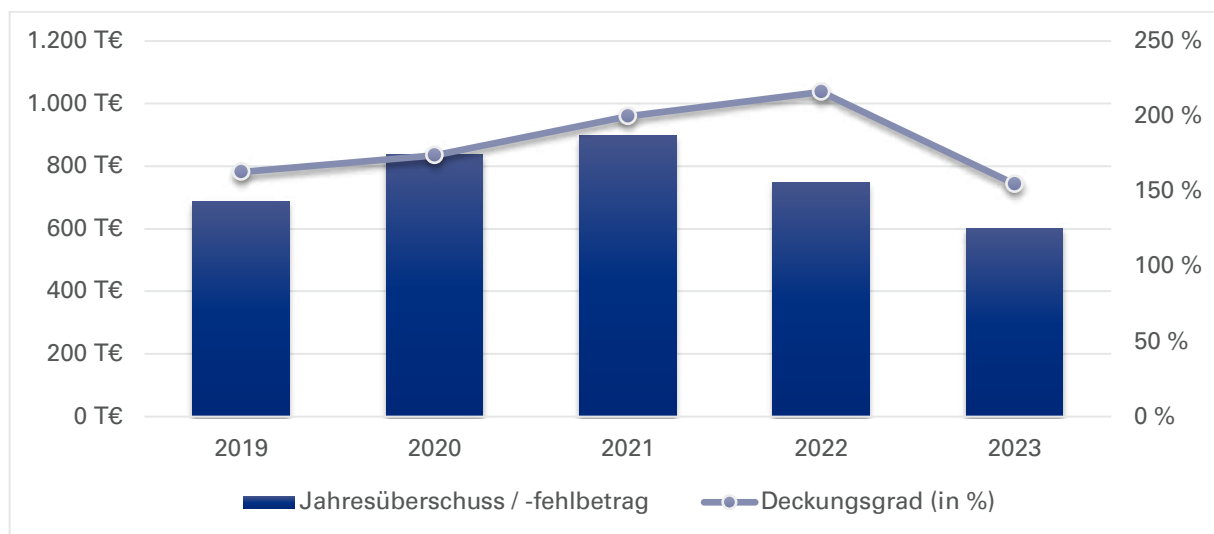
Vermietete/verpachtete Anwesen: Schwanthalerstr. 13 und Landwehrstr. 18

Bilanzdaten

in Tsd. €	2019	2020	2021	2022	2023
AKTIVA					
Anlagevermögen	2.185	1.863	1.547	1.541	
Umlaufvermögen	2.840	3.358	4.605	5.669	
Sonstige Aktiva	0	0	0	0	
Summe Aktiva	5.025	5.220	6.152	7.211	
PASSIVA					
Eigenkapital	2.245	3.083	3.981	4.730	
Gezeichnetes Kapital	2.556	2.556	2.556	2.556	
Rücklagen	0	0	0	0	
Sonstige EK Posten	0	0	0	0	
Gewinn und Verlustvortrag	-998	-311	527	1.424	
Jahresergebnis	687	838	898	749	
Sonderposten	27	18	18	17	
Rückstellungen	842	808	1.027	1.360	
Verbindlichkeiten	1.884	1.305	1.117	1.091	
Verbindlichkeiten ggü. Gesellschaftern	1.711	1.135	949	938	
Andere Verbindlichkeiten	173	170	168	154	
Sonstige Passiva	27	6	10	12	
Summe Passiva	5.025	5.220	6.152	7.211	
Bilanzkennzahlen					
Eigenkapitalquote (in %)	44,7	59,1	64,7	65,6	
Verschuldungsgrad (in %)	55,3	40,9	35,3	34,4	
Eigenkapitalverzinsung (in %)	30,6	27,2	22,6	15,8	
Eigenkapitalverzinsung vor Gewinnabführung / Zuschuss (in %)	30,6	27,2	22,6	15,8	

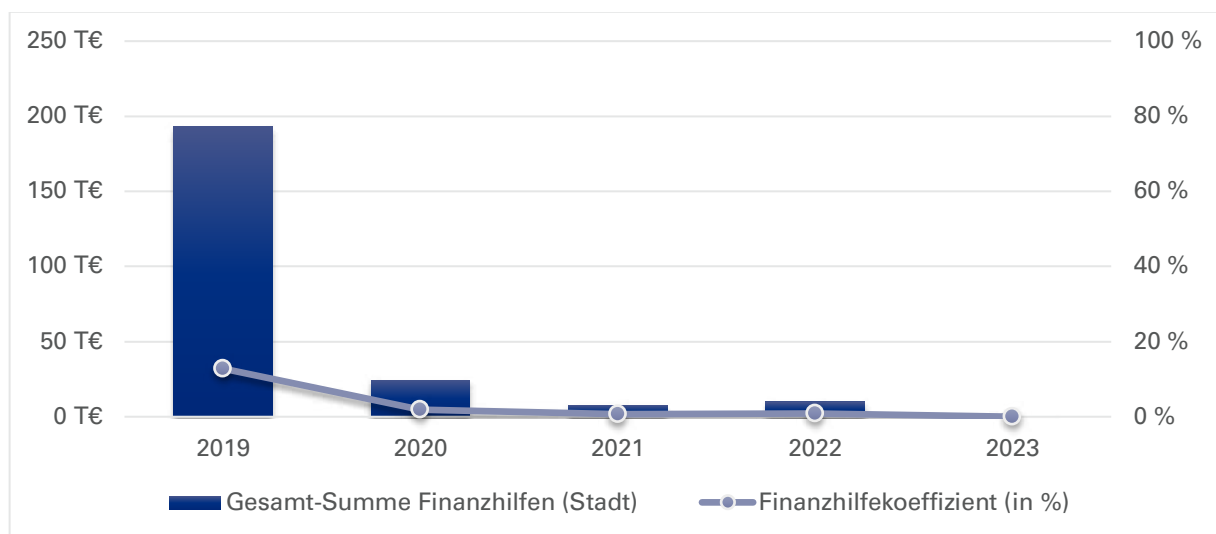
2023 keine Planbilanz

Daten der Erfolgsrechnung



	in Tsd. €	2019	2020	2021	2022	2023
Erlöse / Gebühren / Entgelte		2.205	2.233	2.262	2.298	2.420
Sonstige Erträge / Einnahmen		187	76	70	18	75
Summe Erträge / Einnahmen		2.392	2.309	2.333	2.317	2.495
Sachaufwand / -ausgaben		-564	-409	-344	-495	-750
Personalaufwand / -ausgaben		-490	-456	-408	-467	-420
Abschreibungen		-333	-324	-316	-5	-334
Sonstiger Aufwand / Ausgaben		-83	-138	-98	-105	-108
Summe Aufwand / Ausgaben		-1.470	-1.327	-1.166	-1.072	-1.612
Betriebs- / Haushaltsergebnis		922	982	1.166	1.245	884
Finanzergebnis		-43	-34	-17	-13	-20
Ergeb. gewöhnl. Geschäftstätigkeit		879	948	1.149	1.231	864
Steuern		-191	-110	-252	-482	-260
Zwischenergebnis		687	838	898	749	604
Aufwendungen aus Gewinnabführung		0	0	0	0	0
Zuschüsse der Eigentümer		0	0	0	0	0
Jahresüberschuss / -fehlbetrag		687	838	898	749	604
Betriebskennzahlen						
Deckungsgrad (in %)		162,7	174,0	200,0	216,1	154,8

Finanzhilfen



	in Tsd. €	2019	2020	2021	2022	2023
Sichtbare Finanzhilfen (Stadt)						
Investitionszuschuss: erhalten		155	25	8	10	0
Investitionszuschuss: Rückzahlung (auch aus VJ/en)		0	0	0	0	0
Betriebszuschuss: erhalten		0	0	0	0	0
Betriebszuschuss: Rückzahlung (auch aus VJ/en)		0	0	0	0	0
Sonstige sichtbare Finanzhilfen		0	0	0	0	0
Summe sichtbare Finanzhilfen (Stadt)		155	25	8	10	0
Nicht-sichtbare Finanzhilfen (Stadt)						
Verzicht auf Stammkapitalverzinsung		0	0	0	0	0
Zinsverzicht aus Darlehen		38	0	0	0	0
Sonstige nicht-sichtbare Finanzhilfen		0	0	0	0	0
Summe nicht-sichtbare Finanzhilfen (Stadt)		38	0	0	0	0
Gesamt-Summe Finanzhilfen (Stadt)		193	25	8	10	0
Aufwand/Ausgaben		-1.470	-1.327	-1.166	-1.072	-1.612
Finanzhilfekennzahlen						
Finanzhilfekoeffizient (in %)		12,8	1,9	0,7	0,9	0,0
Nachrichtlich						
Betriebszuschuss: Planansatz						
Betriebszuschuss: verbraucht						

Kreditneuaufnahmen

	in Tsd. €	2019	2020	2021	2022	2023
Kreditaufnahme		0	0	0	0	0



Gegenstand und Aufgaben des Unternehmens

(1) Zweck der Gesellschaft ist eine sichere und sozial verantwortbare Wohnungsver-sorgung der breiten Schichten der Münchner Bevölkerung (gemeinnütziger Zweck).

(2) Gegenstand des Unternehmens ist der Erwerb, das Halten, die Verwaltung, die Veräußerung und sonstige Verwertung von Unternehmensbeteiligungen so-wie alle damit im Zusammenhang stehenden Geschäfte, insbesondere auch die Konzernsteuerung und -verwaltung.

(3) Der räumliche Geschäftskreis der Gesellschaft umfasst im Wesentlichen das Gebiet der Landeshauptstadt München.

(4) Die Gesellschaft ist berechtigt, im Rahmen ihres Gesellschaftszwecks Zweigniederlassungen zu errichten, andere Unternehmen zu erwerben oder sich an solchen zu beteiligen und sonstige Geschäfte zu betreiben.

(5) Die Gesellschaft führt ihre Geschäfte nach Grundsätzen der Wohnungsge-meinnützigkeit im Sinne dieses Gesellschaftsvertrages. Sie hat den Betrieb unter Beachtung betriebswirtschaftlicher Grundsätze und des Grundsatzes der Sparsamkeit und Wirtschaftlichkeit und der Art. 87, 92 - 96 der Bayerischen Ge-meindeordnung so zu führen, dass der öffentliche Zweck erfüllt wird.

Gesellschafter

	Kapitalanteil	
Landeshauptstadt München	785.790 Tsd. €	100,00 %

Finanzielle Zielvorgaben

Beteiligungsunternehmen „sind unter Beachtung betriebswirtschaftlicher Grund-sätze und des Grundsatzes der Sparsamkeit und Wirtschaftlichkeit so zu führen, dass der öffentliche Zweck erfüllt wird.“ (Art. 95 Abs. 1 Satz 1 GO)

Garantieverpflichtungen

keine

Beteiligungen

	Kapitalanteil	
GEWOFAG Grundstücksgesellschaft mbH	39.005 Tsd. €	100,00 %
GEWOFAG Service GmbH	55 Tsd. €	100,00 %
GEWOFAG Wohnen GmbH	23.725 Tsd. €	94,90 %

Übersicht über den Geschäftsverlauf des Konzerns

Die GEWOFAG Holding GmbH, eine 100%ige Tochter der Landeshauptstadt München, wurde zum 10. Dezember 2009 gegründet. Die Gründung erfolgte als Sachgründung durch Einlage der Anteile (92,325%) an der GEWOFAG Wohnen GmbH (bis zum 23. Dezember 2009 GEWOFAG Gemeinnützige Wohnungsfür-sorge AG München), der bisherigen Muttergesellschaft im GEWOFAG Konzern. Am gleichen Tag wurden vier Tochtergesellschaften errichtet, die ihren Geschäfts-betrieb erst im Jahr 2010 aufgenommen haben. Seit Gründung der Holding wurde die Konzernstruktur immer weiter optimiert, nicht nur unter dem Aspekt

Rechtsform:

GmbH

Gemeinnützigkeit:

Nein

Betreuungsreferat:

Referat für Stadtplanung und Bau-ordnung

Firmensitz:

Gustav-Heinemann-Ring 111
81739 München
Tel.: 089 4123-0
Web.: www.gewofag.de

Geschäftsjahresbeginn:

Januar

Kapital:

Stammkapital 785.790 Tsd. €

Kapitalanteil LHM:

100,00%

Stand der Firmendaten:

30.06.2023

Basis der Finanzdaten:

Jahresabschlüsse, Wirtschaftsplan

der Wirtschaftlichkeit, sondern auch hinsichtlich der Inhouse-Fähigkeit.

Die Finanzhilfen werden nur bei der Muttergesellschaft GEWOFAG Holding GmbH ausgewiesen, da nur von dieser Gesellschaft Gewinn ausgeschüttet werden kann. Derzeit sind dies nur Finanzhilfen in Form eines Verzichts auf die Stammkapitalverzinsung. Bereits seit 2009 besteht ein vollständiger Verzicht auf Gewinnausschüttungen unter der Auflage, dass die entsprechenden Beträge für zusätzliche wohnungswirtschaftliche Maßnahmen, aktuell ausschließlich für den Wohnungsneubau eingesetzt werden.

Am 21.12.2022 hat die Vollversammlung des Stadtrates der Zusammenführung der städtischen Wohnungsbaugesellschaften vorbehaltlich der zustimmenden verbindlichen Auskünfte der zuständigen Finanzämter beschlossen. Die neue städtische Wohnungsgesellschaft soll laut Beschluss des Stadtrates „Münchner Wohnen GmbH“ heißen. Die Gesellschaften des GEWOFAG Konzerns sowie die GWG München GmbH werden zum 01.01.2024 entsprechend in Münchner Wohnen GmbH (mit Namenszusätzen) umfirmiert.

Allgemeine Bemerkungen zu den Daten

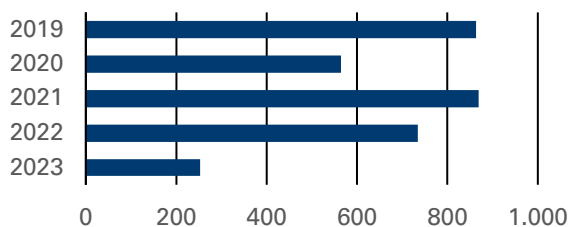
Die Finanzhilfen werden nur bei der Muttergesellschaft GEWOFAG Holding GmbH ausgewiesen.

Beschäftigte Konzern

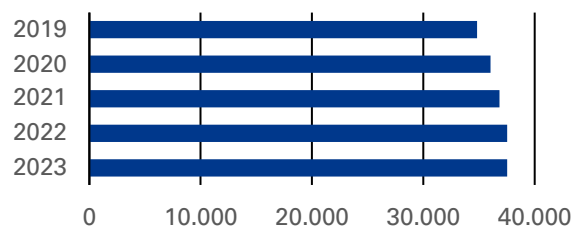
	in Tsd. €	2019	2020	2021	2022	2023
Durchschnittliches Vollzeitäquivalent		589	581	581	588	615
davon weiblich (in %)		47,34	47,50	46,70	47,11	45,04
davon männlich (in %)		52,80	52,50	53,30	53,06	50,73
davon nicht differenziert (in %)		0,00	0,00	0,00	0,00	4,23
davon schwerbehindert (in %)		7,29	7,66	6,64	6,63	6,34

Leistungsdaten Konzern

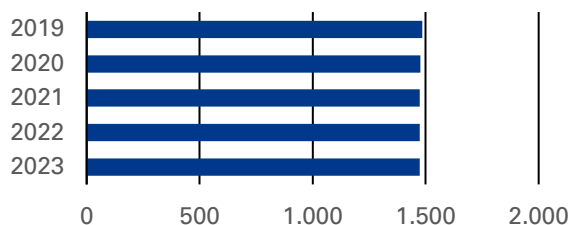
Wohnungsneubau



Verwaltete konzerneigene Mietwohnungen



Verwaltete fremde Wohnungen

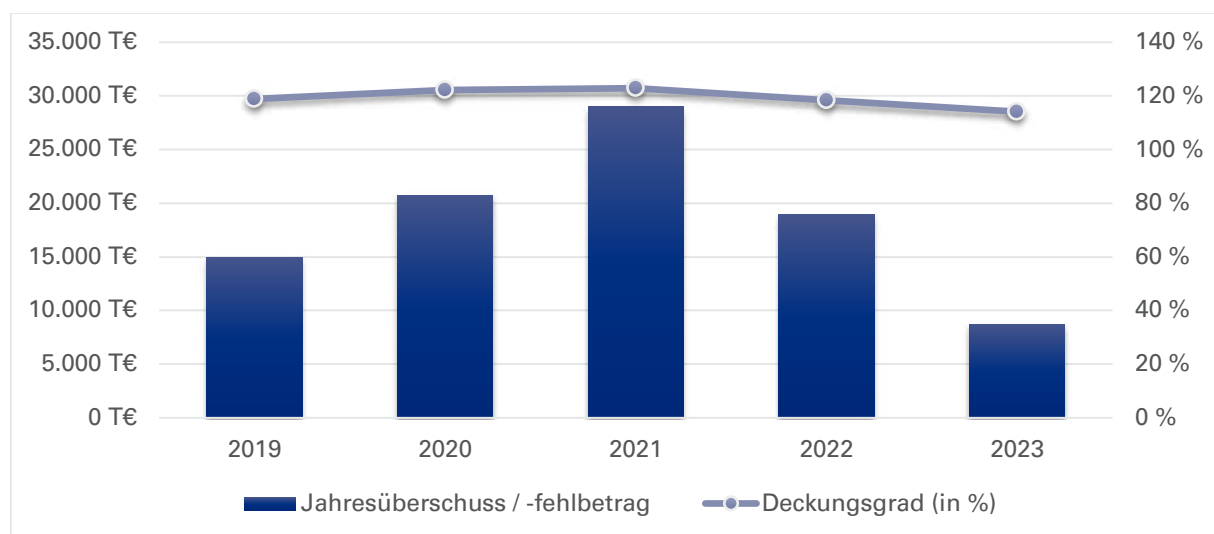


	2019	2020	2021	2022	2023
Wohnungsneubau	864	564	869	735	253
Verwaltete konzerneigene Mietwohnungen	34.816	36.033	36.844	37.541	37.529
Verwaltete fremde Wohnungen	1.485	1.476	1.474	1.475	1.475

Bilanzdaten Konzern

in Tsd. €	2019	2020	2021	2022	2023
AKTIVA					
Anlagevermögen	2.318.210	2.539.836	2.729.956	2.801.929	2.966.680
Umlaufvermögen	184.135	152.178	139.576	340.081	424.337
Sonstige Aktiva	105.418	100.912	97.187	93.159	88.574
Summe Aktiva	2.607.763	2.792.925	2.966.719	3.235.169	3.479.592
PASSIVA					
Eigenkapital	968.259	1.060.636	1.180.475	1.312.034	1.402.927
Gezeichnetes Kapital	510.582	582.231	673.152	785.790	902.694
Rücklagen	443.819	458.902	480.139	508.527	492.114
Sonstige EK Posten	0	0	0	0	0
Bilanzergebnis	13.858	19.503	27.184	17.717	8.119
Rückstellungen	97.269	106.728	87.759	86.792	85.629
Verbindlichkeiten	1.539.956	1.623.267	1.696.336	1.833.807	1.988.777
Verbindlichkeiten ggü. Gesellschaftern	433.200	458.830	492.700	0	0
Andere Verbindlichkeiten	1.106.756	1.164.437	1.203.636	1.833.807	1.988.777
Sonstige Passiva	2.279	2.295	2.149	2.537	2.260
Summe Passiva	2.607.763	2.792.925	2.966.719	3.235.169	3.479.592
Bilanzkennzahlen					
Eigenkapitalquote (in %)	37,1	38,0	39,8	40,6	40,3
Verschuldungsgrad (in %)	62,9	62,0	60,2	59,4	59,7
Eigenkapitalverzinsung (in %)	1,6	2,0	2,5	1,4	0,6
Eigenkapitalverzinsung vor Gewinnabführung / Zuschuss (in %)	1,6	2,0	2,5	1,4	0,6

Daten der Erfolgsrechnung Konzern



	in Tsd. €	2019	2020	2021	2022	2023
Erlöse / Gebühren / Entgelte		270.264	281.458	289.074	305.091	344.378
Sonstige Erträge / Einnahmen		18.905	16.759	22.023	40.531	23.209
Summe Erträge / Einnahmen		289.168	298.217	311.097	345.622	367.587
Sachaufwand / -ausgaben		-142.127	-130.120	-137.809	-167.041	-187.736
Personalaufwand / -ausgaben		-42.009	-42.344	-44.625	-45.213	-51.065
Abschreibungen		-47.141	-61.034	-58.272	-68.074	-68.537
Sonstiger Aufwand / Ausgaben		-11.990	-10.696	-12.468	-11.585	-14.760
Summe Aufwand / Ausgaben		-243.267	-244.194	-253.173	-291.914	-322.099
Betriebs- / Haushaltsergebnis		45.902	54.023	57.923	53.708	45.488
Finanzergebnis		-23.268	-25.013	-20.370	-25.727	-28.058
Ergeb. gewöhnl. Geschäftstätigkeit		22.634	29.010	37.553	27.981	17.430
Steuern		-7.610	-8.232	-8.584	-9.010	-8.643
Zwischenergebnis		15.024	20.778	28.969	18.971	8.787
Aufwendungen aus Gewinnabführung		0	0	0	0	0
Zuschüsse der Eigentümer		0	0	0	0	0
Jahresüberschuss / -fehlbetrag		15.024	20.778	28.969	18.971	8.787
Betriebskennzahlen						
Deckungsgrad (in %)		118,9	122,1	122,9	118,4	114,1

Kreditneuaufnahmen Konzern

	in Tsd. €	2019	2020	2021	2022	2023
Kreditaufnahme		158.337	109.160	235.111	290.158	93.618

GEWOFAG Holding GmbH

Geschäftsführung

	Funktion
Herr Dr. Klaus-Michael Dengler (bis 31.03.2023)	Geschäftsführer/-in
Frau Dr. Doris Zoller	Geschäftsführer/-in

Die Mitglieder der Geschäftsführung erhielten für das Geschäftsjahr 2022 insgesamt 480,8 Tsd. €, darin enthalten sind 54 Tsd. € Prämienbestandteile.

Aufsichtsrat

Vorsitzende(r)

- Frau Verena Dietl
1. stellvertretende(r) Vorsitzende(r)
- Herr Christian Smolka
2. stellvertretende(r) Vorsitzende(r)

- Frau Heike Kainz

Mitglied

- Herr Andreas Babor
- Herr Paul Bickelbacher
- Herr Georg Diepold
- Herr Christoph Frey
- Herr Christian Köning (ab 01.03.2023)
- Frau Sabine Mayer
- Frau Prof. Dr. Elisabeth Merk
- Herr Christian Müller (bis 27.02.2023)
- Frau Dorothea Schmitz
- Herr Harald Wulf

Gesellschafterversammlung

Mitglied

- Frau Verena Dietl

Beschäftigte

	2019	2020	2021	2022	2023
Durchschnittliches Vollzeitäquivalent	183,27	179,40	173,88	193,00	203,00
davon weiblich (in %)	39,58	61,44	59,71	60,62	57,64
davon männlich (in %)	60,43	38,56	40,29	39,38	37,44
davon nicht differenziert (in %)	0,00	0,00	0,00	0,00	4,93
davon schwerbehindert (in %)	3,86	4,70	4,85	4,66	4,43

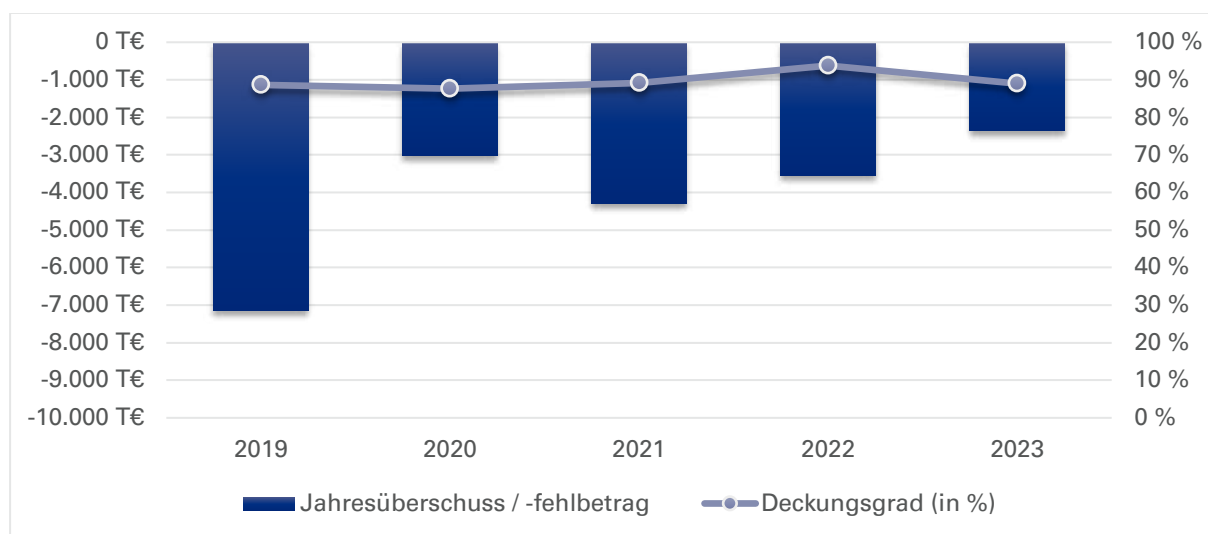
Leistungsdaten

Die GEWOFAG Holding GmbH ist eine Managementholding. Leistungsdaten fallen nicht an.

Bilanzdaten

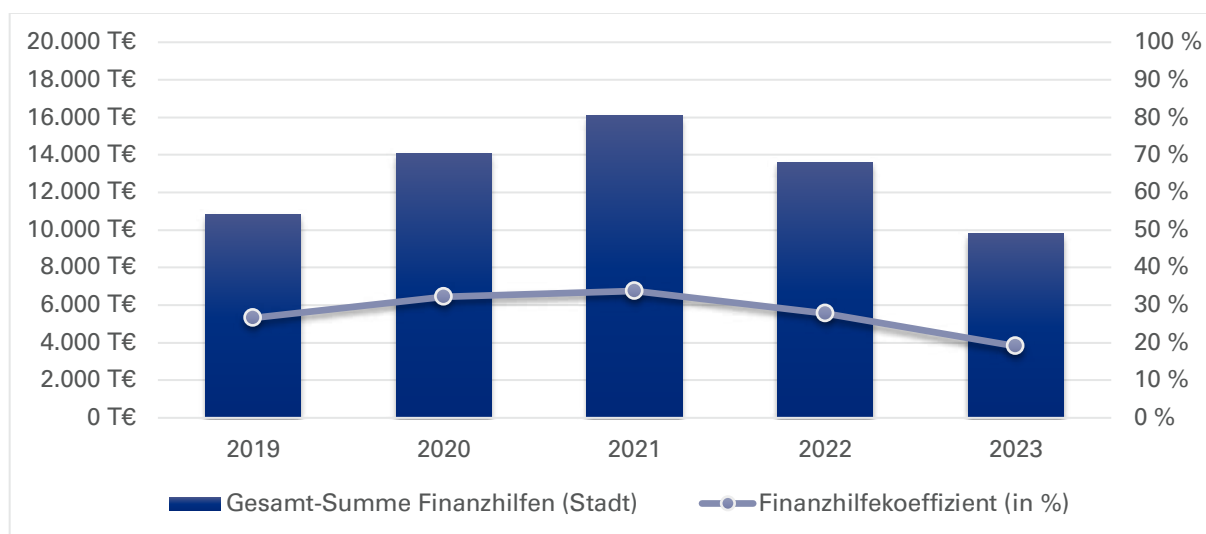
in Tsd. €	2019	2020	2021	2022	2023
AKTIVA					
Anlagevermögen	199.279	451.538	453.283	753.155	732.504
Umlaufvermögen	349.297	175.966	310.510	262.461	368.940
Sonstige Aktiva	302	242	336	280	244
Summe Aktiva	548.877	627.746	764.128	1.015.896	1.101.689
PASSIVA					
Eigenkapital	484.472	553.094	639.732	748.836	832.453
Gezeichnetes Kapital	510.582	582.231	673.152	785.790	875.943
Rücklagen	0	0	0	0	0
Sonstige EK Posten	0	0	0	0	0
Gewinn und Verlustvortrag	-18.975	-26.110	-29.137	-33.420	-41.144
Jahresergebnis	-7.134	-3.027	-4.284	-3.534	-2.345
Rückstellungen	7.985	8.731	10.123	10.845	10.423
Verbindlichkeiten	56.402	65.921	114.274	256.211	258.813
Verbindlichkeiten ggü. Gesellschaftern	0	0	0	0	0
Andere Verbindlichkeiten	56.402	65.921	114.274	256.211	258.813
Sonstige Passiva	19	0	0	5	0
Summe Passiva	548.877	627.746	764.128	1.015.896	1.101.689
Bilanzkennzahlen					
Eigenkapitalquote (in %)	88,3	88,1	83,7	73,7	75,6
Verschuldungsgrad (in %)	11,7	11,9	16,3	26,3	24,4
Eigenkapitalverzinsung (in %)	-1,5	-0,5	-0,7	-0,5	-0,3
Eigenkapitalverzinsung vor Gewinnabführung / Zuschuss (in %)	-1,5	-0,5	-0,7	-0,5	-0,3

Daten der Erfolgsrechnung



	in Tsd. €	2019	2020	2021	2022	2023
Erlöse / Gebühren / Entgelte		24.852	24.299	26.015	30.662	35.381
Sonstige Erträge / Einnahmen		1.674	1.654	2.130	2.632	1.735
Summe Erträge / Einnahmen		26.525	25.952	28.144	33.294	37.116
Sachaufwand / -ausgaben		-13.554	-12.942	-13.941	-17.297	-19.973
Personalaufwand / -ausgaben		-14.798	-14.479	-15.148	-15.868	-19.003
Abschreibungen		-1.102	-1.175	-1.184	-1.034	-1.847
Sonstiger Aufwand / Ausgaben		-490	-1.014	-1.310	-1.297	-877
Summe Aufwand / Ausgaben		-29.944	-29.609	-31.583	-35.496	-41.699
Betriebs- / Haushaltsergebnis		-3.419	-3.656	-3.439	-2.202	-4.584
Finanzergebnis		-3.714	568	-845	-1.408	2.239
Ergeb. gewöhnl. Geschäftstätigkeit		-7.133	-3.089	-4.283	-3.610	-2.344
Steuern		-2	62	0	75	-1
Zwischenergebnis		-7.134	-3.027	-4.284	-3.534	-2.345
Aufwendungen aus Gewinnabführung		0	0	0	0	0
Zuschüsse der Eigentümer		0	0	0	0	0
Jahresüberschuss / -fehlbetrag		-7.134	-3.027	-4.284	-3.534	-2.345
Betriebskennzahlen						
Deckungsgrad (in %)		88,6	87,7	89,1	93,8	89,0

Finanzhilfen



	in Tsd. €	2019	2020	2021	2022	2023
Sichtbare Finanzhilfen (Stadt)						
Investitionszuschuss: erhalten		0	0	0	0	0
Investitionszuschuss: Rückzahlung (auch aus VJ/en)		0	0	0	0	0
Betriebszuschuss: erhalten		0	0	0	0	0
Betriebszuschuss: Rückzahlung (auch aus VJ/en)		0	0	0	0	0
Sonstige sichtbare Finanzhilfen		0	0	0	0	0
Summe sichtbare Finanzhilfen (Stadt)		0	0	0	0	0
Nicht-sichtbare Finanzhilfen (Stadt)						
Verzicht auf Stammkapitalverzinsung		10.825	14.083	16.108	13.605	9.822
Sonstige nicht-sichtbare Finanzhilfen		0	0	0	0	0
Summe nicht-sichtbare Finanzhilfen (Stadt)		10.825	14.083	16.108	13.605	9.822
Gesamt-Summe Finanzhilfen (Stadt)		10.825	14.083	16.108	13.605	9.822
Aufwand/Ausgaben		-29.944	-29.609	-31.583	-35.496	-41.699
Finanzhilfekennzahlen						
Finanzhilfekoeffizient (in %)		26,6	32,2	33,8	27,7	19,1
Nachrichtlich						
Betriebszuschuss: Planansatz						
Betriebszuschuss: verbraucht						

Kreditneuaufnahmen

	in Tsd. €	2019	2020	2021	2022	2023
Kreditaufnahme		0	0	45.000	240.000	0

GEWOFAG Grundstücksgesellschaft mbH

Gegenstand und Aufgaben des Unternehmens

(1) Zweck des Unternehmens ist vorrangig eine sichere und sozial verantwortbare Wohnungsversorgung der breiten Schichten der Münchner Bevölkerung (gemeinnütziger Zweck). Sie wird damit im Wesentlichen für die Landeshauptstadt München tätig.

(2) Die Gesellschaft erwirbt und bebaut Grundstücke. Sie kann außerdem alle im Bereich der Wohnungswirtschaft, des Städtebaus und der Infrastruktur anfallende Aufgaben übernehmen, Grundstücke belasten und veräußern sowie Erbbaurechte ausgeben, sofern diese dem Gesellschaftszweck dienlich sind.

(3) Der räumliche Geschäftskreis der Gesellschaft umfasst das Gebiet der Landeshauptstadt München. Außerhalb des Stadtgebietes wird die Gesellschaft nur im Auftrag der Landeshauptstadt München oder im Auftrag der GEWOFAG Holding GmbH tätig.

(4) Die Gesellschaft ist berechtigt, im Rahmen ihres Gesellschaftszwecks Zweigniederlassungen zu errichten, andere Unternehmen zu erwerben oder sich an solchen zu beteiligen und sonstige Geschäfte zu betreiben.

(5) Die Gesellschaft hat ihre Geschäfte nach Grundsätzen der Wohnungsgemeinnützigkeit im Sinne dieses Gesellschaftsvertrages unter Beachtung betriebswirtschaftlicher Grundsätze, des Grundsatzes der Sparsamkeit und Wirtschaftlichkeit und der Art. 87, 92, 96 der Bayerischen Gemeindeordnung so zu führen, dass der öffentliche Zweck erfüllt wird.

Gesellschafter

	Kapitalanteil	
GEWOFAG Holding GmbH	39.005 Tsd. €	100,00 %

Geschäftsführung

	Funktion
Herr Dr. Klaus-Michael Dengler (bis 31.03.2023)	Geschäftsführer/-in
Frau Dr. Doris Zoller	Geschäftsführer/-in

Die Geschäftsführungsmitglieder haben einen Anstellungsvertrag mit der GEWOFAG Holding GmbH. Die Bezüge sind deshalb dort ausgewiesen.

Finanzielle Zielvorgaben

Beteiligungsunternehmen „sind unter Beachtung betriebswirtschaftlicher Grundsätze und des Grundsatzes der Sparsamkeit und Wirtschaftlichkeit so zu führen, dass der öffentliche Zweck erfüllt wird.“ (Art. 95 Abs. 1 Satz 1 GO)

Garantieverpflichtungen

keine

Gesellschafterversammlung

Mitglied

- Herr Dr. Klaus-Michael Dengler (bis 31.03.2023)

Rechtsform:

GmbH

Gemeinnützigkeit:

Nein

Betreuungsreferat:

Referat für Stadtplanung und Bauordnung

Firmensitz:

Gustav-Heinemann-Ring 111
81739 München
Tel.: 089 4123-0
Web.: www.gewofag.de

Geschäftsjahresbeginn:

Januar

Kapital:

Stammkapital 39.005 Tsd. €

Kapitalanteil LHM:

85,67%

Stand der Firmendaten:

30.06.2023

Basis der Finanzdaten:

Jahresabschlüsse, Wirtschaftsplan

Beteiligungen

Das Unternehmen selbst hält keine Beteiligungen.

Beschäftigte

Die Gesellschaft beschäftigt seit dem 1.1.2014 keine eigenen Mitarbeiter mehr.

Leistungsdaten

	2019	2020	2021	2022	2023
Eigene Gewerbeeinheiten	55	55	55	55	59
Eigene Wohnungen	1.759	1.759	1.759	1.759	1.778
Neubau Fertigstellungen	6	0	0	19	

Bilanzdaten

in Tsd. €	2019	2020	2021	2022	2023
AKTIVA					
Anlagevermögen	150.755	149.062	148.465	149.419	147.873
Umlaufvermögen	16.536	17.558	16.452	11.916	11.179
Sonstige Aktiva	2.589	1.994	1.926	1.858	1.871
Summe Aktiva	169.880	168.614	166.843	163.193	160.923
PASSIVA					
Eigenkapital	39.005	39.005	39.005	64.005	64.005
Gezeichnetes Kapital	39.005	39.005	39.005	39.005	39.005
Rücklagen	0	0	0	25.000	25.000
Sonstige EK Posten	0	0	0	0	0
Jahresergebnis	0	0	0	0	0
Rückstellungen	1.535	657	1.513	1.558	1.513
Verbindlichkeiten	129.206	128.812	126.177	97.466	95.300
Verbindlichkeiten ggü. Gesellschaftern	75.931	75.931	75.931	42.931	42.931
Andere Verbindlichkeiten	53.275	52.881	50.246	54.535	52.369
Sonstige Passiva	134	140	147	164	104
Summe Passiva	169.880	168.614	166.843	163.193	160.923
Bilanzkennzahlen					
Eigenkapitalquote (in %)	23,0	23,1	23,4	39,2	39,8
Verschuldungsgrad (in %)	77,0	76,9	76,6	60,8	60,2
Eigenkapitalverzinsung (in %)	0,0	0,0	0,0	0,0	0,0
Eigenkapitalverzinsung vor Gewinnabführung / Zuschuss (in %)	-8,5	-0,1	-1,7	-2,2	-0,9

Daten der Erfolgsrechnung

in Tsd. €	2019	2020	2021	2022	2023
Erlöse / Gebühren / Entgelte	14.436	14.790	14.749	15.041	17.420
Sonstige Erträge / Einnahmen	1.143	558	667	1.163	725
Summe Erträge / Einnahmen	15.579	15.348	15.416	16.204	18.146
Sachaufwand / -ausgaben	-11.154	-7.545	-9.201	-10.414	-11.281
Abschreibungen	-2.793	-2.825	-2.828	-2.824	-3.015
Sonstiger Aufwand / Ausgaben	-1.951	-2.016	-1.925	-2.238	-2.310
Summe Aufwand / Ausgaben	-15.898	-12.386	-13.954	-15.475	-16.607
Betriebs- / Haushaltsergebnis	-319	2.962	1.462	729	1.539
Finanzergebnis	-2.699	-2.626	-1.897	-1.761	-1.743
Ergeb. gewönl. Geschäftstätigkeit	-3.018	336	-435	-1.032	-204
Steuern	-294	-356	-242	-350	-350
Zwischenergebnis	-3.313	-20	-677	-1.383	-554
Aufwendungen aus Gewinnabführung	0	0	0	0	0
Zuschüsse der Eigentümer	3.313	20	677	1.383	554
Jahresüberschuss / -fehlbetrag	0	0	0	0	0
Betriebskennzahlen					
Deckungsgrad (in %)	98,0	123,9	110,5	104,7	109,3

zu Zuschüsse der Eigentümer:

Erträge aus Verlustübernahme aufgrund des Ergebnisabführungsvertrages mit der GEWOFAG Holding GmbH.

Finanzhilfen

Dieser Betrieb erhält von der Landeshauptstadt München keine Finanzhilfen.

Kreditneuaufnahmen

in Tsd. €	2019	2020	2021	2022	2023
Kreditaufnahme	966	181	0	4.768	0

GEWOFAG Service GmbH

Rechtsform:

GmbH

Gemeinnützigkeit:

Nein

Betreuungsreferat:

Referat für Stadtplanung und Bauordnung

Firmensitz:

Gustav-Heinemann-Ring 111

81739 München

Tel.: 089 4123-0

Web.: www.gewofag.de

Geschäftsjahresbeginn:

Januar

Kapital:

Stammkapital 55 Tsd. €

Kapitalanteil LHM:

100,00%

Stand der Firmendaten:

30.06.2023

Basis der Finanzdaten:

Jahresabschlüsse, Wirtschaftsplan

Gegenstand und Aufgaben des Unternehmens

(1) Zweck der Gesellschaft ist eine sichere und sozial verantwortbare Wohnungsversorgung der breiten Schichten der Münchner Bevölkerung (gemeinnütziger Zweck).

(2) Die Gesellschaft erbringt im Wesentlichen Dienstleistungen für die Gesellschaften des GEWOFAG Konzerns. Darunter fallen insbesondere Leistungen des Facility- und Gebäudemanagements, Handwerkerleistungen, die Pflege von Außenanlagen, Leistungen im Rahmen der Projektentwicklung, -steuerung, Bauleitung und Instandhaltung, die Verwaltung, Verwertung und das Betreiben bestimmter Betriebsvorrichtungen, die Anmietung und Verwaltung sowohl für eigene wie auch für fremde Rechnung von Grundstücken und Gebäuden sowie die Errichtung und das Betreiben sozialer Einrichtungen. Als sozialer Dienstleister fördert sie die soziale Sicherheit und Stabilität in den Quartieren des GEWOFAG Konzerns. Die Gesellschaft kann außerdem alle im Bereich der Wohnungswirtschaft, des Städtebaus, der Infrastruktur und des Stadteilmanagements anfallenden Aufgaben übernehmen, sofern diese dem Gesellschaftszweck dienlich sind.

(3) Der räumliche Geschäftskreis der Gesellschaft umfasst das Gebiet der Landeshauptstadt München. Außerhalb des Stadtgebietes wird die Gesellschaft nur im Auftrag der Landeshauptstadt München oder im Auftrag der GEWOFAG Holding GmbH tätig.

(4) Die Gesellschaft ist berechtigt, im Rahmen ihres Gesellschaftszwecks Zweigniederlassungen zu errichten, andere Unternehmen zu erwerben oder sich an solchen zu beteiligen und sonstige Geschäfte zu betreiben.

(5) Die Gesellschaft hat ihre Geschäfte im Sinne dieses Gesellschaftsvertrages unter Beachtung betriebswirtschaftlicher Grundsätze, des Grundsatzes der Sparsamkeit und Wirtschaftlichkeit und der Art. 87, 92, 96 der Bayerischen Gemeindeordnung so zu führen, dass der öffentliche Zweck erfüllt wird.

Gesellschafter

	Kapitalanteil	
GEWOFAG Holding GmbH	55 Tsd. €	100,00 %

Geschäftsführung

	Funktion
Herr Dr. Klaus-Michael Dengler (bis 31.03.2023)	Geschäftsführer/-in
Frau Dr. Doris Zoller	Geschäftsführer/-in

Die Geschäftsführungsmitglieder haben einen Anstellungsvertrag mit der GEWOFAG Holding GmbH. Die Bezüge sind deshalb dort ausgewiesen.

Finanzielle Zielvorgaben

Beteiligungsunternehmen „sind unter Beachtung betriebswirtschaftlicher Grundsätze und des Grundsatzes der Sparsamkeit und Wirtschaftlichkeit so zu führen, dass der öffentliche Zweck erfüllt wird.“ (Art. 95 Abs. 1 Satz 1 GO)

Garantiepflichtungen

keine

Gesellschafterversammlung

Mitglied

- Herr Dr. Klaus-Michael Dengler (bis 31.03.2023)

Beteiligungen

Das Unternehmen selbst hält keine Beteiligungen.

Beschäftigte

	2019	2020	2021	2022	2023
Durchschnittliches Vollzeitäquivalent	304,45	401,50	407,37	396,00	412,00
davon weiblich (in %)	3,73	41,27	41,14	40,40	38,84
davon männlich (in %)	63,42	58,73	58,86	59,60	57,28
davon nicht differenziert (in %)	0,00	0,00	0,00	0,00	3,88
davon schwerbehindert (in %)	9,20	8,99	7,41	7,58	7,28

Zum 01.01.2020 wurden die Beschäftigten der GEWOFAG Wohnen GmbH der GEWOFAG Service GmbH zugeordnet.

Leistungsdaten

	2019	2020	2021	2022	2023
Konfliktberatungen	1.267	1.609	1.908	1.842	1.900
Leitung von Nachbarschafts- / Bewohnertreffs und Gemeinschaftsräume (Regelförderphase und im Raummanagement)	7	7	7	7	7
Mietschuldnerberatungen	362	194	214	500	500
ProduktivStunde Gartenbau (in Stunde)	20.520	20.520	20.235	20.130	20.500
ProduktivStunde Handwerker (in Stunde)	35.643	33.537	41.029	48.145	48.000
Verwaltete Gewerbeeinheiten	121	126	127	130	130
Verwaltete Wohnungen (Fremdverwaltung)	1.486	1.476	1.474	1.425	1.425
Neubaufertigstellungen im Konzern	864	564	869	735	253
Großmodernisierungen (Fertigstellungen) im Konzern	0	139	0	0	0

Bilanzdaten

	in Tsd. €	2019	2020	2021	2022	2023
AKTIVA						
Anlagevermögen		2.017	3.905	3.174	2.909	3.485
Umlaufvermögen		7.757	10.497	11.250	11.231	11.238
Sonstige Aktiva		0	13	48	54	52
Summe Aktiva		9.774	14.415	14.472	14.194	14.774
PASSIVA						
Eigenkapital		1.739	2.245	2.245	2.245	2.245
Gezeichnetes Kapital		55	55	55	55	55
Rücklagen		2.190	2.190	2.190	2.190	2.190
Sonstige EK Posten		0	0	0	0	0
Bilanzergebnis		-506	0	0	0	0
darin Gewinn / Verlustvortrag		-1.699	-506	0	0	0
Rückstellungen		6.355	9.408	11.070	10.617	11.070
Verbindlichkeiten		1.680	2.761	1.156	1.331	1.459
Verbindlichkeiten ggü. Gesellschaftern		844	1.936	0	0	0
Andere Verbindlichkeiten		836	825	1.156	1.331	1.459
Sonstige Passiva		0	0	0	0	0
Summe Passiva		9.774	14.415	14.472	14.194	14.774
Bilanzkennzahlen						
Eigenkapitalquote (in %)		17,8	15,6	15,5	15,8	15,2
Verschuldungsgrad (in %)		82,2	84,4	84,5	84,2	84,8
Eigenkapitalverzinsung (in %)		68,6	22,5	0,0	0,0	0,0
Eigenkapitalverzinsung vor Gewinnabführung / Zuschuss (in %)		68,6	57,9	8,5	93,8	28,5

zu Anlagevermögen:

2020 Anstieg durch Zukauf des Betriebsteils Immobilienverwaltung von der GEOWFAG Wohnen GmbH zum 01.01.2020.

Daten der Erfolgsrechnung

in Tsd. €	2019	2020	2021	2022	2023
Erlöse / Gebühren / Entgelte	32.139	43.529	45.348	48.096	55.306
Sonstige Erträge / Einnahmen	873	814	1.253	1.337	775
Summe Erträge / Einnahmen	33.012	44.342	46.601	49.432	56.081
Sachaufwand / -ausgaben	-2.836	-3.755	-4.991	-6.341	-9.446
Personalaufwand / -ausgaben	-19.598	-27.323	-28.603	-28.709	-31.360
Abschreibungen	-961	-1.118	-1.095	-1.144	-1.463
Sonstiger Aufwand / Ausgaben	-7.990	-10.269	-11.119	-10.961	-12.504
Summe Aufwand / Ausgaben	-31.385	-42.465	-45.808	-47.155	-54.773
Betriebs- / Haushaltsergebnis	1.626	1.877	793	2.278	1.308
Finanzergebnis	-418	-564	-587	-158	-648
Ergeb. gewönl. Geschäftstätigkeit	1.208	1.313	206	2.120	659
Steuern	-15	-14	-15	-14	-19
Zwischenergebnis	1.193	1.299	192	2.105	640
Aufwendungen aus Gewinnabführung	0	-793	-192	-2.105	-640
Zuschüsse der Eigentümer	0	0	0	0	0
Jahresüberschuss / -fehlbetrag	1.193	506	0	0	0
Betriebskennzahlen					
Deckungsgrad (in %)	105,2	104,4	101,7	104,8	102,4

Im Geschäftsjahr 2017 wurde ein Beherrschungs- und Gewinnabführungsvertrag mit der GEWOFAG Holding GmbH abgeschlossen.

Finanzhilfen

Dieser Betrieb erhält von der Landeshauptstadt München keine Finanzhilfen.

Kreditneuaufnahmen

keine

Bau- und Wohnungswesen

GEWOFAG Wohnen GmbH

Gegenstand und Aufgaben des Unternehmens

(1) Zweck der Gesellschaft ist vorrangig eine sichere und sozial verantwortbare Wohnungsversorgung der breiten Schichten der Münchner Bevölkerung (gemeinnütziger Zweck).

(2) Die Gesellschaft errichtet, bewirtschaftet und verwaltet Bauten in allen Rechts- und Nutzungsformen. Sie kann außerdem alle im Bereich der Wohnungswirtschaft, des Städtebaus und der Infrastruktur anfallenden Aufgaben übernehmen, Grundstücke erwerben, belasten und veräußern sowie Erbbaurechte ausgeben, sofern diese dem Gesellschaftszweckdienlich sind.

(3) Der räumliche Geschäftskreis der Gesellschaft umfasst im Wesentlichen das Gebiet der Landeshauptstadt München. Außerhalb des Stadtgebiets wird die Gesellschaft nur im Auftrag der Landeshauptstadt München oder im Auftrag der GEWOFAG Holding GmbH tätig.

(4) Die Gesellschaft ist berechtigt, im Rahmen ihres Gesellschaftszwecks Zweigniederlassungen zu errichten, andere Unternehmen zu erwerben oder sich an solchen zu beteiligen und sonstige Geschäfte zu betreiben.

(5) Die Gesellschaft hat ihre Geschäfte nach Grundsätzen der Wohnungsgemeinnützigkeit im Sinne dieses Gesellschaftsvertrages unter Beachtung betriebswirtschaftlicher Grundsätze, des Grundsatzes der Sparsamkeit und Wirtschaftlichkeit und der Art. 87, 92, 96 der Bayerischen Gemeindeordnung so zu führen, dass der öffentliche Zweck erfüllt wird.

(6) Die Preisbildung für die Überlassung von Mietwohnungen und die Veräußerung von Wohnungsbauten soll angemessen sein, d.h. eine Kostendeckung einschließlich angemessener Verzinsung des Eigenkapitals sowie die Bildung ausreichender Rücklagen unter Berücksichtigung einer Gesamtrentabilität des Unternehmens ermöglichen. Die Ausfüllung dieses Rahmens soll nach einem sozialen Mietkonzept erfolgen.

(7) Der Gesellschaft ist es gestattet, in Verfolgung ihrer gemeinnützigen Zielsetzung Vermögensgegenstände an sozial Bedürftige unter ihrem Wert abzugeben oder sie zu einem niedrigeren als den Marktzins zum Gebrauch zu überlassen.

Gesellschafter

	Kapitalanteil	
GEWOFAG Holding GmbH	23.725 Tsd. €	94,90 %
Gemeinde Taufkirchen	1.275 Tsd. €	5,10 %

Geschäftsführung

	Funktion
Herr Dr. Klaus-Michael Dengler (bis 31.03.2023)	Geschäftsführer/-in
Frau Dr. Doris Zoller	Geschäftsführer/-in

Die Geschäftsführungsmitglieder haben einen Anstellungsvertrag mit der GEWOFAG Holding GmbH. Die Bezüge sind deshalb dort ausgewiesen.

Finanzielle Zielvorgaben

Beteiligungsunternehmen „sind unter Beachtung betriebswirtschaftlicher Grundsätze und des Grundsatzes der Sparsamkeit und Wirtschaftlichkeit so zu führen, dass der öffentliche Zweck erfüllt wird.“ (Art. 95 Abs. 1 Satz 1 GO)

Rechtsform:

GmbH

Gemeinnützigkeit:

Nein

Betreuungsreferat:

Referat für Stadtplanung und Bauordnung

Firmensitz:

Gustav-Heinemann-Ring 111
81739 München
Tel.: 089 4123-0
Web.: www.gewofag.de

Geschäftsjahresbeginn:

Januar

Kapital:

Stammkapital 25.000 Tsd. €

Kapitalanteil LHM:

94,90%

Stand der Firmendaten:

30.06.2023

Basis der Finanzdaten:

Jahresabschlüsse, Wirtschaftsplan

Garantieverbindlichkeiten

keine

Gesellschafterversammlung

Mitglied

- Herr Dr. Klaus-Michael Dengler (bis 31.03.2023)
- Herr Ullrich Sander

Beteiligungen

	Kapitalanteil	
Heimag München GmbH	25.000 Tsd. €	100,00 %
Münchner Gesellschaft für Stadterneuerung mbH	31 Tsd. €	6,00 %

Beschäftigte

	2019	2020	2021	2022	2023
Durchschnittliches Vollzeitäquivalent	102,09	0,00	0,00	0,00	0,00
davon weiblich (in %)	55,59				
davon männlich (in %)	44,41				
davon nicht differenziert (in %)	0,00				
davon schwerbehindert (in %)					

zu 2020: Wechsel zu GEWOFAG Service GmbH

Leistungsdaten

	2019	2020	2021	2022	2023
Eigene Wohneinheiten	27.979	29.197	30.009	30.706	31.378
Wohnungsneubau	862	564	781	716	372

zu Eigene Wohneinheiten:

zu 2018, 2019: inkl. 144 in Sonderwohnformen

zu 2020, 2021: inkl. 339 in Sonderwohnformen

zu Wohnungsbau, Fertigstellungen:

zu 2019: + 2 WE Rothmundstr. in Baubetreuung

zu 2021: inkl. 88 (Alte Heimat 1.BA) in Baubetreuung für die Stiftung

Bilanzdaten

in Tsd. €	2019	2020	2021	2022	2023
AKTIVA					
Anlagevermögen	2.127.019	2.357.840	2.539.426	2.608.089	2.765.968
Umlaufvermögen	114.880	87.123	84.819	104.320	126.719
Sonstige Aktiva	242	184	170	92	242
Summe Aktiva	2.242.142	2.445.146	2.624.414	2.712.501	2.892.929
PASSIVA					
Eigenkapital	643.398	912.963	929.058	1.067.209	1.043.565
Gezeichnetes Kapital	25.000	25.000	25.000	25.000	25.000
Rücklagen	597.755	618.347	637.912	654.007	664.320
Sonstige EK Posten	0	250.000	250.000	375.000	350.000
Jahresergebnis	20.644	19.616	16.145	13.202	4.244
Rückstellungen	67.372	74.413	52.721	51.701	50.691
Verbindlichkeiten	1.529.419	1.455.789	1.640.814	1.591.420	1.796.692
Verbindlichkeiten ggü. Gesellschaftern	293.580	130.813	277.320	251.138	0
Andere Verbindlichkeiten	1.235.839	1.324.976	1.363.494	1.340.281	1.796.692
Sonstige Passiva	1.953	251.981	251.821	377.171	351.981
Summe Passiva	2.242.142	2.445.146	2.624.414	2.712.501	2.892.929
Bilanzkennzahlen					
Eigenkapitalquote (in %)	28,7	27,1	25,9	25,5	24,0
Verschuldungsgrad (in %)	71,3	72,9	74,1	74,5	76,0
Eigenkapitalverzinsung (in %)	3,2	3,0	2,4	1,9	0,6
Eigenkapitalverzinsung vor Gewinnabführung / Zuschuss (in %)	3,2	3,0	2,4	1,9	0,6

Sonstige EK-Posten: Genussrechtskapital

Daten der Erfolgsrechnung

in Tsd. €	2019	2020	2021	2022	2023
Erlöse / Gebühren / Entgelte	214.913	223.366	231.030	246.230	280.531
Sonstige Erträge / Einnahmen	9.079	9.678	11.407	28.362	12.029
Summe Erträge / Einnahmen	223.992	233.045	242.437	274.592	292.560
Sachaufwand / -ausgaben	-108.120	-106.123	-114.808	-139.211	-154.866
Personalaufwand / -ausgaben	-7.405	-452	-624	-503	-639
Abschreibungen	-42.664	-56.475	-53.743	-63.740	-62.883
Sonstiger Aufwand / Ausgaben	-27.477	-29.909	-32.969	-37.053	-42.916
Summe Aufwand / Ausgaben	-185.666	-192.959	-202.143	-240.506	-261.304
Betriebs- / Haushaltsergebnis	38.326	40.086	40.294	34.086	31.256
Finanzergebnis	-13.596	-15.609	-11.604	-16.510	-22.099
Ergeb. gewöhnl. Geschäftstätigkeit	24.730	24.477	28.690	17.576	9.157
Steuern	-4.087	-4.862	-12.544	-4.374	-4.913
Zwischenergebnis	20.644	19.616	16.145	13.202	4.244
Aufwendungen aus Gewinnabführung	0	0	0	0	0
Zuschüsse der Eigentümer	0	0	0	0	0
Jahresüberschuss / -fehlbetrag	20.644	19.616	16.145	13.202	4.244
Betriebskennzahlen					
Deckungsgrad (in %)	120,6	120,8	119,9	114,2	112,0

Finanzhilfen

Dieser Betrieb erhält von der Landeshauptstadt München keine Finanzhilfen.

Kreditneuaufnahmen

	in Tsd. €	2019	2020	2021	2022	2023
Kreditaufnahme		157.336	108.979	42.922	245.369	91.089

Bau- und Wohnungswesen

Heimag München GmbH

Gegenstand und Aufgaben des Unternehmens

(1) Zweck der Gesellschaft ist vorrangig eine sichere und sozial verantwortbare Wohnungsversorgung der breiten Schichten der Münchener Bevölkerung (gemeinnütziger Zweck).

(2) Die Gesellschaft errichtet, bewirtschaftet und verwaltet Bauten in allen Rechts- und Nutzungsformen. Sie kann außerdem alle im Bereich der Wohnungswirtschaft, des Städtebaus und der Infrastruktur anfallenden Aufgaben übernehmen, Grundstücke erwerben, belasten und veräußern sowie Erbbaurechte ausgeben, sofern diese dem Gesellschaftszweck dienlich sind.

(3) Der räumliche Geschäftskreis der Gesellschaft umfasst im Wesentlichen das Gebiet der Landeshauptstadt München. Außerhalb des Stadtgebiets wird die Gesellschaft nur im Auftrag der Landeshauptstadt München oder im Auftrag der GEWOFAG Holding GmbH tätig.

(4) Die Gesellschaft ist berechtigt, im Rahmen ihres Gesellschaftszwecks Zweigniederlassungen zu errichten, andere Unternehmen zu erwerben oder sich an solchen zu beteiligen und sonstige Geschäfte zu betreiben.

(5) Die Gesellschaft hat ihre Geschäfte nach Grundsätzen der Wohnungsgemeinnützigkeit im Sinne dieses Gesellschaftsvertrages unter Beachtung betriebswirtschaftlicher Grundsätze, des Grundsatzes der Sparsamkeit und Wirtschaftlichkeit und der Art. 87, 92, 96 der Bayerischen Gemeindeordnung so zu führen, dass der öffentliche Zweck erfüllt wird.

(6) Die Preisbildung für die Überlassung von Mietwohnungen und die Veräußerung von Wohnungsbauten soll angemessen sein, d.h. eine Kostendeckung einschließlich angemessener Verzinsung des Eigenkapitals sowie die Bildung ausreichender Rücklagen unter Berücksichtigung einer Gesamtrentabilität des Unternehmens sowie der sozialen Belange der Mieter ermöglichen.

(7) Der Gesellschaft ist es gestattet, in Verfolgung ihrer gemeinnützigen Zielsetzung Vermögensgegenstände an sozial Bedürftige unter ihrem Wert abzugeben oder sie zu einem niedrigeren als den Marktzins zum Gebrauch zu überlassen.

Gesellschafter

	Kapitalanteil	
GEWOFAG Wohnen GmbH	25.000 Tsd. €	100,00 %

Geschäftsführung

	Funktion
Frau Dr. Doris Zoller (ab 01.04.2023)	Geschäftsführer/-in
Herr Dr. Klaus-Michael Dengler (bis 31.03.2023)	Mitglied

Die Mitglieder der Geschäftsführung erhielten für 2022 keine gesonderten Bezüge, sondern lediglich eine monatliche Aufwandsentschädigung im Rahmen ihrer Geschäftsführungstätigkeit für die GEWOFAG Holding GmbH.

Finanzielle Zielvorgaben

Beteiligungsunternehmen „sind unter Beachtung betriebswirtschaftlicher Grundsätze und des Grundsatzes der Sparsamkeit und Wirtschaftlichkeit so zu führen, dass der öffentliche Zweck erfüllt wird.“ (Art. 95 Abs. 1 Satz 1 GO)

Rechtsform:

GmbH

Gemeinnützigkeit:

Nein

Betreuungsreferat:

Referat für Stadtplanung und Bauordnung

Firmensitz:

Gustav-Heinemann-Ring 111
81739 München
Tel.: 089 41235800
Web.: www.gewofag.de

Geschäftsjahresbeginn:

Januar

Kapital:

Stammkapital 25.000 Tsd. €

Kapitalanteil LHM:

94,90%

Stand der Firmendaten:

30.06.2023

Basis der Finanzdaten:

Jahresabschlüsse, Wirtschaftsplan

Garantieverpflichtungen

keine

Aufsichtsrat

Vorsitzende(r)

- Herr Christian Smolka

stellvertretende(r) Vorsitzende(r)

- Herr Winfried Kaum

Mitglied

- Herr Ralph Glöckner
- Herr Stephan Henneberger
- Frau Ursula Oswald
- Herr Günther Schabenberger
- Herr Dennis Schauer
- Frau Ursula Thobe
- Herr Georg von Oepen

Gesellschafterversammlung

Mitglied

- Herr Dr. Klaus-Michael Dengler (bis 31.03.2023)
- Frau Dr. Doris Zoller (ab 01.04.2023)

Beteiligungen

Das Unternehmen selbst hält keine Beteiligungen.

Beschäftigte

Seit 2016 verfügt die Heimag München GmbH über kein eigenes Personal mehr.

Leistungsdaten

	2019	2020	2021	2022	2023
Verwaltete eigene Mietwohnungen	5.078	5.078	5.078	5.076	5.028
Wohnungsneubau	0	0	0	0	0

Bilanzdaten

in Tsd. €	2019	2020	2021	2022	2023
AKTIVA					
Anlagevermögen	436.641	427.509	418.776	410.406	403.671
Umlaufvermögen	15.888	24.394	27.282	18.487	26.104
Sonstige Aktiva	19.555	17.988	16.425	14.862	13.313
Summe Aktiva	472.084	469.892	462.483	443.755	443.088
PASSIVA					
Eigenkapital	175.285	183.998	186.462	189.917	188.769
Gezeichnetes Kapital	25.000	25.000	25.000	25.000	25.000
Rücklagen	204.605	214.605	214.605	202.053	214.605
Sonstige EK Posten	0	0	0	0	0
Bilanzergebnis	-54.320	-55.608	-53.144	-37.136	-50.837
darin Gewinn / Verlustvortrag	-46.659	-54.320	-55.608	-53.144	-50.868
Rückstellungen	14.019	13.515	12.327	12.066	11.927
Verbindlichkeiten	282.606	272.206	263.513	241.575	242.218
Verbindlichkeiten ggü. Gesellschaftern	391	2	8	1	0
Andere Verbindlichkeiten	282.215	272.203	263.505	241.574	242.218
Sonstige Passiva	174	174	181	196	174
Summe Passiva	472.084	469.892	462.483	443.755	443.088
Bilanzkennzahlen					
Eigenkapitalquote (in %)	37,1	39,2	40,3	42,8	42,6
Verschuldungsgrad (in %)	62,9	60,8	59,7	57,2	57,4
Eigenkapitalverzinsung (in %)	-4,4	-0,7	1,3	1,8	0,0
Eigenkapitalverzinsung vor Gewinnabführung / Zuschuss (in %)	-4,4	-0,7	1,3	1,8	0,0

Daten der Erfolgsrechnung

in Tsd. €	2019	2020	2021	2022	2023
Erlöse / Gebühren / Entgelte	41.077	41.491	41.667	42.333	45.048
Sonstige Erträge / Einnahmen	2.369	1.716	2.932	4.210	2.099
Summe Erträge / Einnahmen	43.446	43.207	44.599	46.543	47.147
Sachaufwand / -ausgaben	-29.415	-23.497	-20.443	-21.926	-25.547
Personalaufwand / -ausgaben	-208	-91	-250	-134	-63
Abschreibungen	-8.914	-8.905	-8.830	-8.833	-8.675
Sonstiger Aufwand / Ausgaben	-5.544	-5.117	-5.670	-5.552	-6.239
Summe Aufwand / Ausgaben	-44.082	-37.610	-35.193	-36.445	-40.524
Betriebs- / Haushaltsergebnis	-635	5.597	9.405	10.097	6.623
Finanzergebnis	-6.153	-6.008	-5.923	-5.567	-5.721
Ergeb. gewöhnl. Geschäftstätigkeit	-6.789	-411	3.482	4.530	902
Steuern	-873	-876	-1.018	-1.075	-871
Zwischenergebnis	-7.662	-1.287	2.464	3.456	31
Aufwendungen aus Gewinnabführung	0	0	0	0	0
Zuschüsse der Eigentümer	0	0	0	0	0
Jahresüberschuss / -fehlbetrag	-7.662	-1.287	2.464	3.456	31
Betriebskennzahlen					
Deckungsgrad (in %)	98,6	114,9	126,7	127,7	116,3

Finanzhilfen

Dieser Betrieb erhält von der Landeshauptstadt München keine Finanzhilfen.

Kreditneuaufnahmen

	in Tsd. €	2019	2020	2021	2022	2023
Kreditaufnahme		35	0	-7.653	21	0



Gegenstand und Aufgaben des Unternehmens

(1) Zweck der Gesellschaft istvorrangig eine sichere und sozial verantwortbare Wohnungsversorgung der breiten Schichten der Bevölkerung (gemeinnütziger Zweck).

(2) Die Gesellschaft errichtet, betreut, bewirtschaftet und verwaltet Bauten in allen Rechts- und Nutzungsformen. Sie kann außerdem alle im Bereich der Wohnungswirtschaft, des Städtebaus und der Infrastruktur anfallenden Aufgaben übernehmen, Grundstücke erwerben, belasten und veräußern sowie Erbbaurechte ausgeben, sofern dies dem Gesellschaftszweck dienlich ist.

(3) Der räumliche Geschäftskreis der Gesellschaft umfasst vornehmlich die Region München, wobei der Schwerpunkt der geschäftlichen Aktivitäten in der Landeshauptstadt liegt.“ (§ 2 Abs. 1 - 3 Gesellschaftsvertrag).

Gesellschafter

	Kapitalanteil	
Landeshauptstadt München	1.012.695 Tsd. €	100,00 %

Finanzielle Zielvorgaben

Beteiligungsunternehmen „sind unter Beachtung betriebswirtschaftlicher Grundsätze und des Grundsatzes der Sparsamkeit und Wirtschaftlichkeit so zu führen, dass der öffentliche Zweck erfüllt wird.“ (Art. 95 Abs. 1 Satz 1 GO)

Garantieverpflichtungen

keine

Beteiligungen

	Kapitalanteil	
Münchner Gesellschaft für Stadterneuerung mbH	481 Tsd. €	94,00 %

Übersicht über den Geschäftsverlauf des Konzerns

Gegenstand und Zweck der GWG Städtische Wohnungsgesellschaft München mbH ist vorrangig eine sichere und sozial verantwortbare Versorgung der Bevölkerung mit Wohnraum. Die Beteiligung der Landeshauptstadt München an der GWG beträgt 100%. Die GWG ist an der Münchner Gesellschaft für Stadterneuerung mbH (MGS) beteiligt und seit 2017 besteht ein Beherrschungs- und Gewinnabführungsvertrag mit der GWG als herrschende Gesellschaft.

Der GWG-Konzern erzielte im Geschäftsjahr 2022 einen Jahresüberschuss von rd. 3,3 Mio. €. Die (nicht-sichtbaren) Finanzhilfen beziehen sich auf die GWG GmbH, da diese nur für direkte Beteiligungen der LHM darstellbar sind. Es handelt sich dabei vor allem um den Verzicht auf Stammkapitalverzinsung und den Verzicht auf Gewinnausschüttung. Bereits seit 2009 besteht ein vollständiger Verzicht auf Gewinnausschüttung unter der Auflage, dass die entsprechenden Beträge für zusätzlichen Wohnungsneubau, Sanierung sowie energetische Erneuerungen verwendet werden.

Rechtsform:

GmbH

Gemeinnützigkeit:

Nein

Betreuungsreferat:

Referat für Stadtplanung und Bauordnung

Firmensitz:

Heimeranstr. 31
80331 München
Tel.: 089 55114-0
Web.: www.gwg-muenchen.de

Geschäftsjahresbeginn:

Januar

Kapital:

Stammkapital 1.012.695 Tsd. €

Kapitalanteil LHM:

100,00%

Stand der Firmendaten:

30.06.2023

Basis der Finanzdaten:

Jahresabschlüsse, Wirtschaftsplan

Allgemeine Bemerkungen zu den Daten

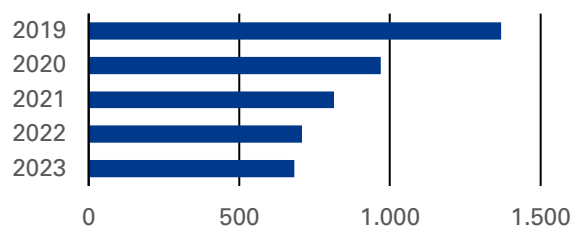
Die Finanzhilfen werden nur bei der Muttergesellschaft GWG Städtische Wohnungsgesellschaft München mbH ausgewiesen.

Beschäftigte Konzern

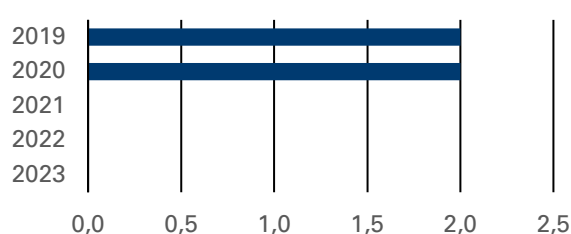
in Tsd. €	2019	2020	2021	2022	2023
Durchschnittliches Vollzeitäquivalent	425	428	451	491	613
davon weiblich (in %)	38,65	41,56	41,91	43,18	
davon männlich (in %)	61,35	58,44	58,09	56,82	
davon nicht differenziert (in %)	0,00	0,00	0,00	0,00	
davon schwerbehindert (in %)	5,65	6,16	7,32	8,55	

Leistungsdaten Konzern

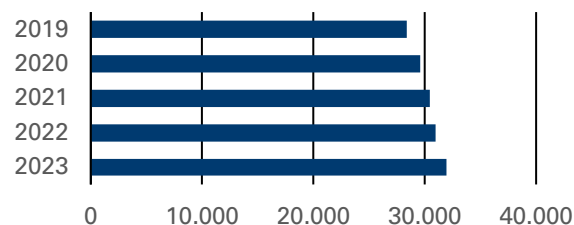
Fremdverwaltung für Stadt (Wohnungen); SR, KR, zuzüglich Treuhandvermögen der MGS



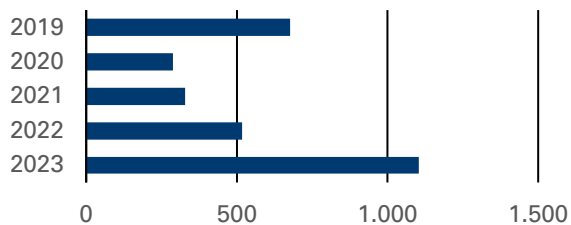
Kaufmännische u. Technische Baubetreuung, Anzahl Objekte



Verwaltete Mietwohnungen (eigener Bestand)



Wohnungsneubau



	2019	2020	2021	2022	2023
Fremdverwaltung für Stadt (Wohnungen); SR, KR, zuzüglich Treuhandvermögen der MGS	1.369	970	814	709	683
Kaufmännische u. Technische Baubetreuung, Anzahl Objekte	2	2	0	0	0
Verwaltete Mietwohnungen (eigener Bestand)	28.370	29.582	30.423	30.941	31.953
Wohnungsneubau	676	287	329	517	1.104

Bilanzdaten Konzern

in Tsd. €	2019	2020	2021	2022	2023
AKTIVA					
Anlagevermögen	2.126.281	2.347.681	2.576.335	2.831.821	3.116.813
Umlaufvermögen	177.094	185.546	171.835	198.708	214.226
Sonstige Aktiva	31.228	34.492	37.584	43.321	36.333
Summe Aktiva	2.334.603	2.567.719	2.785.754	3.073.850	3.367.372
PASSIVA					
Eigenkapital	943.057	1.011.529	1.276.486	1.353.540	1.480.477
Gezeichnetes Kapital	667.565	710.762	939.185	1.012.912	1.126.361
Rücklagen	52.243	52.243	52.026	52.026	52.242
Sonstige EK Posten	0	0	0	0	0
Gewinn und Verlustvortrag	209.540	223.249	248.523	285.276	294.299
Jahresergebnis	13.709	25.274	36.752	3.327	7.575
Sonderposten	0	77.896	0	85.606	35.276
Rückstellungen	55.083	52.748	61.246	61.418	51.190
Verbindlichkeiten	1.336.418	1.425.545	1.448.021	1.573.285	1.800.429
Verbindlichkeiten ggü. Gesellschaftern	323.939	329.540	0	336.999	-
Andere Verbindlichkeiten	1.012.479	1.096.005	1.448.021	1.236.286	1.800.429
Sonstige Passiva	44	0	0	2	0
Summe Passiva	2.334.603	2.567.719	2.785.754	3.073.850	3.367.372
Bilanzkennzahlen					
Eigenkapitalquote (in %)	40,4	39,4	45,8	44,0	44,0
Verschuldungsgrad (in %)	59,6	60,6	54,2	56,0	56,0
Eigenkapitalverzinsung (in %)	1,5	2,5	2,9	0,2	0,5
Eigenkapitalverzinsung vor Gewinnabführung / Zuschuss (in %)	1,5	2,5	2,9	0,2	0,5

zu Verbindlichkeiten gegenüber Gesellschaftern:

ausgewiesen wird der Anteil aus „Verbindlichkeiten gegenüber anderen Kreditgebern“, für das Planjahr stehen jeweils keine Werte zur Verfügung

zu Andere Verbindlichkeiten:

im Planjahr werden die gesamten Verbindlichkeiten ausgewiesen

zu Gezeichnetes Kapital:

zu 2019: davon Kapitalerhöhung 213.830 Tsd. € (Sach-/Bareinlagen)

zu 2020: davon Kapitalerhöhung 77.899 Tsd. € (Sach-/Bareinlagen)

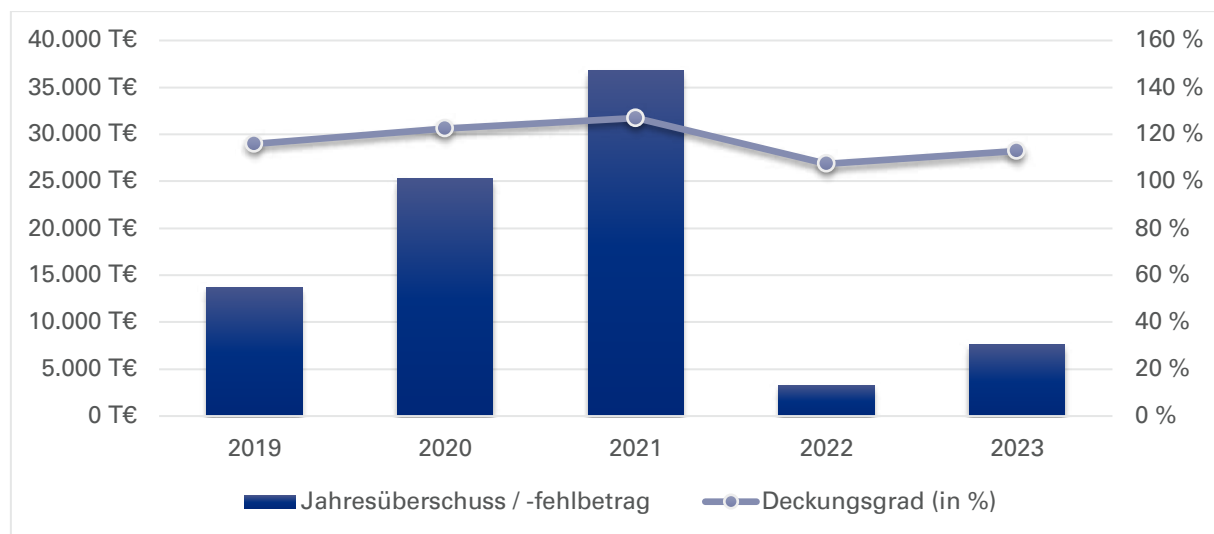
zu 2021: davon Kapitalerhöhung 168.150 Tsd. € (Sach-/Bareinlagen)

zu 2022: davon Kapitalerhöhung 110.011 Tsd. € (Sach-/Bareinlagen)

zu Sonderposten:

zur Durchführung der beschlossenen Kapitalerhöhung geleistete Einlagen

Daten der Erfolgsrechnung Konzern



	in Tsd. €	2019	2020	2021	2022	2023
Erlöse / Gebühren / Entgelte		219.063	231.616	243.498	254.880	306.702
Sonstige Erträge / Einnahmen		25.599	32.963	40.143	66.566	52.220
Summe Erträge / Einnahmen		244.662	264.580	283.641	321.446	358.922
Sachaufwand / -ausgaben		-100.731	-109.837	-114.310	-148.206	-184.690
Personalaufwand / -ausgaben		-35.457	-35.766	-39.319	-45.023	-48.422
Abschreibungen		-57.504	-49.792	-40.420	-82.735	-54.821
Sonstiger Aufwand / Ausgaben		-17.435	-20.769	-29.319	-23.200	-29.814
Summe Aufwand / Ausgaben		-211.127	-216.164	-223.368	-299.164	-317.747
Betriebs- / Haushaltsergebnis		33.535	48.416	60.273	22.281	41.175
Finanzergebnis		-23.729	-23.217	-22.390	-24.036	-32.825
Ergeb. gewöhnl. Geschäftstätigkeit		9.806	25.198	37.883	-1.755	8.350
Steuern		3.904	76	-1.130	5.081	-775
Zwischenergebnis		13.709	25.274	36.752	3.327	7.575
Aufwendungen aus Gewinnabführung		0	0	0	0	0
Zuschüsse der Eigentümer		0	0	0	0	0
Jahresüberschuss / -fehlbetrag		13.709	25.274	36.752	3.327	7.575
Betriebskennzahlen						
Deckungsgrad (in %)		115,9	122,4	127,0	107,4	113,0

Kreditneuaufnahmen Konzern

	in Tsd. €	2019	2020	2021	2022	2023
Kreditaufnahme		82.785	50.233	10.669	95.167	121.576

GWG Städtische Wohnungsgesellschaft München mbH

Geschäftsführung

	Funktion
Herr Armin Hagen (ab 01.10.2022)	Geschäftsführer/-in
Frau Gerda Peter (bis 30.09.2022)	Geschäftsführer/-in
Herr Christian Amlong (bis 29.09.2022)	Sprecher/-in

Die Mitglieder der Geschäftsführung erhielten für das Geschäftsjahr 2022 insgesamt 494 Tsd. €, darin enthalten sind 61 Tsd. € Prämienbestandteile.

Aufsichtsrat

Vorsitzende(r)

- Frau Verena Dietl

1. stellvertretende(r) Vorsitzende(r)

- Frau Anna Hanusch

2. stellvertretende(r) Vorsitzende(r)

- Frau Dr. Evelyne Menges

Mitglied

- Herr Thomas Fischer
- Herr Christoph Frey
- Frau Alexandra Gaßmann
- Herr Armin Hagen (bis 30.09.2022)
- Herr Christian Köning (ab 02.03.2023)
- Frau Prof. Dr. Elisabeth Merk
- Herr Christian Müller (bis 01.03.2023)
- Frau Swetlana Schell (ab 05.10.2022)
- Herr Torsten Schmidt
- Herr Bernd Schreyer (bis 29.06.2023)
- Frau Ulrike Stein

Ersatzmitglied

- Frau Swetlana Schell (ab 04.10.2022, bis 31.12.2022)

Gesellschafterversammlung

Mitglied

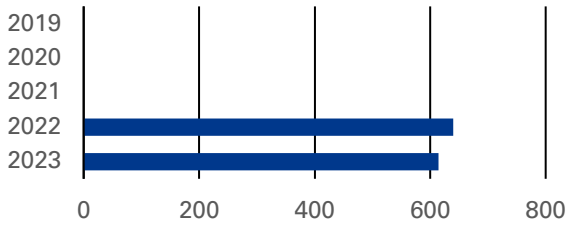
- Frau Verena Dietl

Beschäftigte

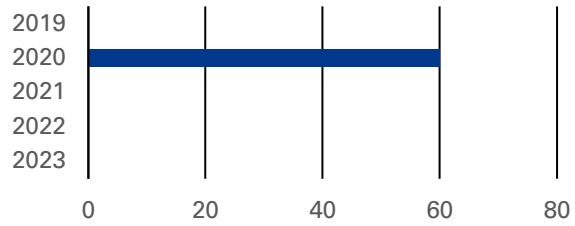
	2019	2020	2021	2022	2023
Durchschnittliches Vollzeitäquivalent	384,50	391,10	413,76	455,00	574,00
davon weiblich (in %)	37,53	38,67	39,10	40,88	
davon männlich (in %)	62,47	61,28	60,90	59,12	
davon nicht differenziert (in %)	0,00	0,00	0,00	0,00	
davon schwerbehindert (in %)	6,06	6,56	7,87	9,01	

Leistungsdaten

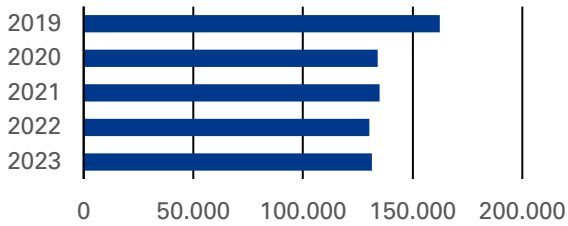
Fremdverwaltung für Stadt (Wohnungen); SR, KR



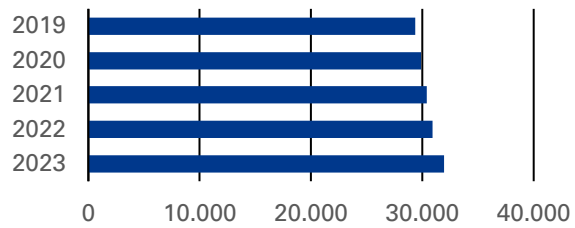
Umfassende Modernisierungen (in Anzahl WE)



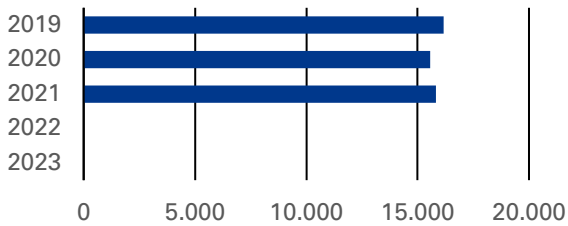
Verwaltete Gewerbefläche (Eigen- und Fremdverwaltung), Nutzfläche m²



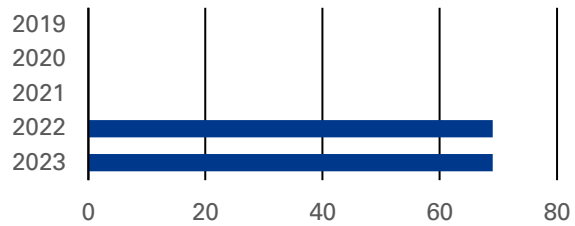
Verwaltete Mietwohnungen (eigener Bestand)



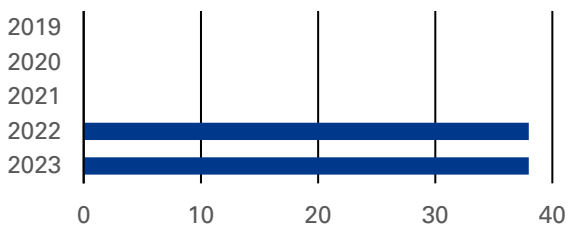
Verwaltete Stellplätze (Eigen- und Fremdverwaltung), Anzahl Stellplätze



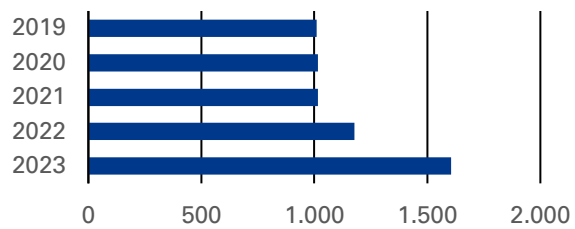
Verwaltung (Wohnungen) des Treuhand-/Sanierungsvermögens der MGS



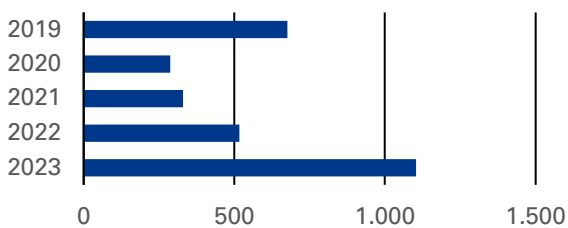
Verwaltung Tiefbauwerk Theresienhöhe (LHM), Anzahl Einheiten



Wohnungseigentumsverwaltung (Anzahl Wohnungs- und Teileigentumseinheiten)



Wohnungsneubau, Fertigstellungen (Anzahl WE)



	2019	2020	2021	2022	2023
Fremdverwaltung für Stadt (Wohnungen); SR, KR				640	614
Umfassende Modernisierungen (in Anzahl WE)	0	60	0	0	0
Verwaltete Gewerbefläche (Eigen- und Fremdverwaltung), Nutzfläche m ²	162.319	134.187	134.949	130.316	131.361
Verwaltete Mietwohnungen (eigener Bestand)	29.342	29.869	30.423	30.941	31.953
Verwaltete Stellplätze (Eigen- und Fremdverwaltung), Anzahl Stellplätze	16.172	15.564	15.807		
Verwaltung (Wohnungen) des Treuhand-/Sanierungsvermögens der MGS				69	69
Verwaltung Tiefbauwerk Theresienhöhe (LHM), Anzahl Einheiten				38	38
Wohnungseigentumsverwaltung (Anzahl Wohnungs- und Teileigentumseinheiten)	1.009	1.017	1.017	1.177	1.604
Wohnungsneubau, Fertigstellungen (Anzahl WE)	676	287	329	517	1.104

zu „Umfassende Modernisierungen (Anzahl WE)“:

Die Anzahl der umfassend modernisierten WE wird jeweils im Jahr der Fertigstellung der Modernisierung ausgewiesen.

Bilanzdaten

in Tsd. €	2019	2020	2021	2022	2023
AKTIVA					
Anlagevermögen	2.191.886	2.411.123	2.637.381	2.890.472	3.174.196
Umlaufvermögen	133.366	160.966	159.841	187.807	205.472
Sonstige Aktiva	1.668	1.627	1.523	1.386	1.523
Summe Aktiva	2.326.921	2.573.716	2.798.745	3.079.665	3.381.191
PASSIVA					
Eigenkapital	976.821	1.039.822	1.299.188	1.367.972	1.500.215
Gezeichnetes Kapital	667.565	710.762	938.968	1.012.695	1.126.361
Rücklagen	304.538	309.256	329.059	360.220	367.851
Sonstige EK Posten	0	0	0	0	0
Jahresergebnis	4.718	19.803	31.161	-4.943	6.003
Sonderposten	0	77.896	0	85.606	35.276
Rückstellungen	49.991	47.810	55.825	56.386	45.691
Verbindlichkeiten	1.300.066	1.408.188	1.443.732	1.569.702	1.800.009
Verbindlichkeiten ggü. Gesellschaftern	323.939	329.540	328.211	336.998	0
Andere Verbindlichkeiten	976.127	1.078.648	1.115.521	1.232.703	1.800.009
Sonstige Passiva	42	0	0	0	0
Summe Passiva	2.326.921	2.573.716	2.798.745	3.079.665	3.381.191
Bilanzkennzahlen					
Eigenkapitalquote (in %)	42,0	40,4	46,4	44,4	44,4
Verschuldungsgrad (in %)	58,0	59,6	53,6	55,6	55,6
Eigenkapitalverzinsung (in %)	0,5	1,9	2,4	-0,4	0,4
Eigenkapitalverzinsung vor Gewinnabführung / Zuschuss (in %)	0,5	1,9	2,4	-0,4	0,4

zu Verbindlichkeiten gegenüber Gesellschaftern:

ausgewiesen wird der Anteil aus „Verbindlichkeiten gegenüber anderen Kreditgebern“, für das Planjahr stehen jeweils keine Werte zur Verfügung

zu Andere Verbindlichkeiten:

im Planjahr werden die gesamten Verbindlichkeiten ausgewiesen

zu Gezeichnetes Kapital:

zu 2019: davon Kapitalerhöhung 213.830 Tsd. € (Sach-/Bareinlagen)

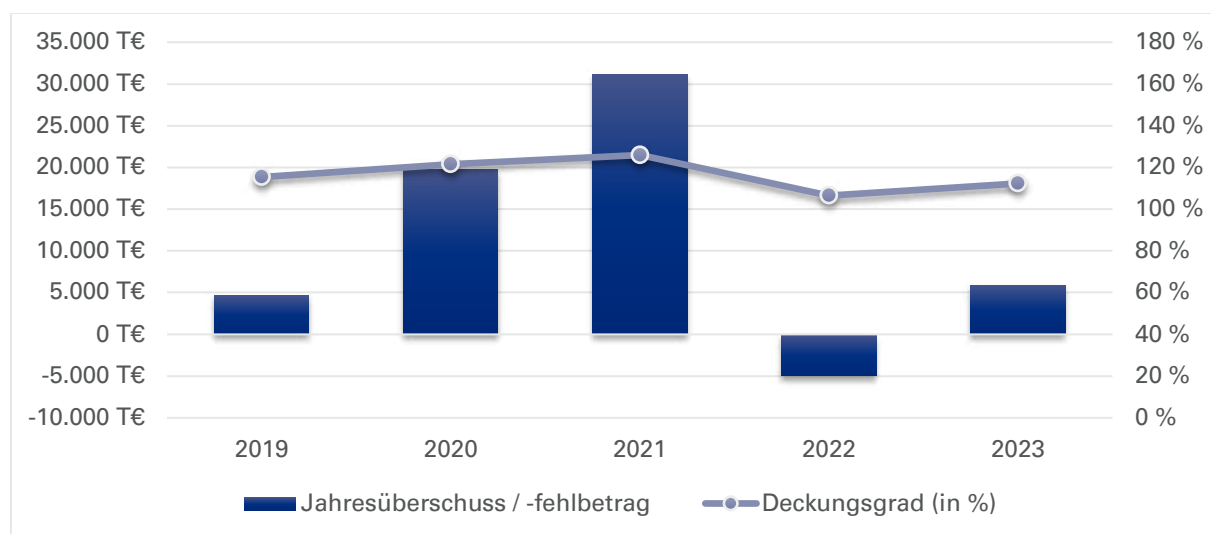
zu 2020: davon Kapitalerhöhung 77.899 Tsd. € (Sach-/Bareinlagen)

zu 2021: davon Kapitalerhöhung 168.150 Tsd. € (Sach-/Bareinlagen)

zu 2022: davon Kapitalerhöhung 110.011 Tsd. € (Sach-/Bareinlagen)

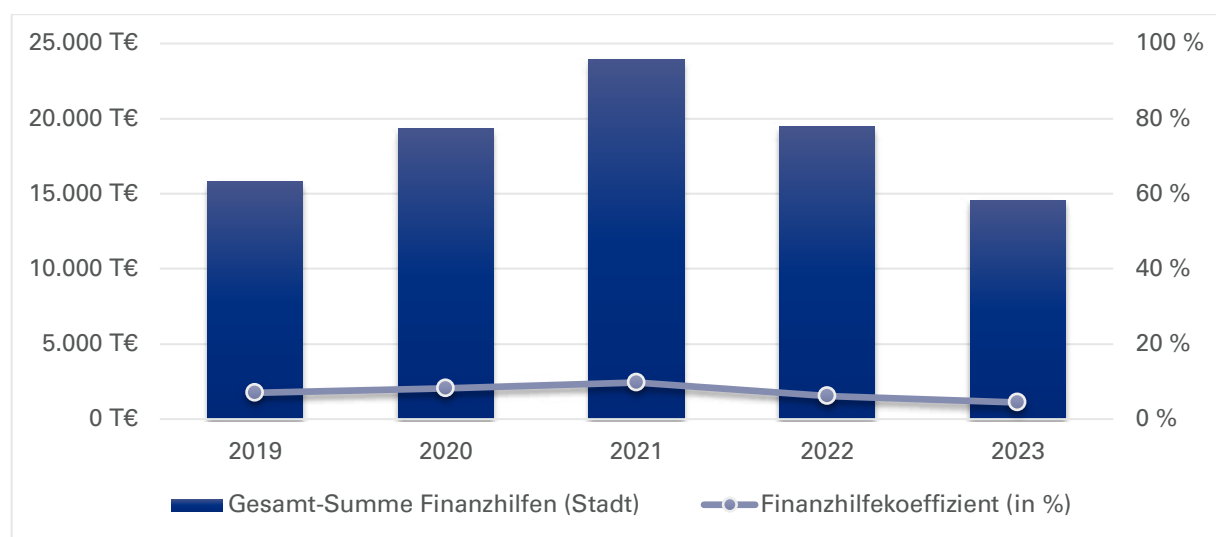
zu Sonderposten: zur Durchführung der beschlossenen Kapitalerhöhung geleistete Einlagen

Daten der Erfolgsrechnung



	in Tsd. €	2019	2020	2021	2022	2023
Erlöse / Gebühren / Entgelte		215.619	228.782	238.185	250.611	301.631
Sonstige Erträge / Einnahmen		25.375	32.569	41.219	66.783	52.086
Summe Erträge / Einnahmen		240.994	261.352	279.404	317.394	353.717
Sachaufwand / -ausgaben		-100.599	-109.687	-114.462	-148.474	-184.690
Personalaufwand / -ausgaben		-31.365	-32.565	-35.358	-41.333	-44.092
Abschreibungen		-59.654	-51.956	-42.815	-85.130	-56.652
Sonstiger Aufwand / Ausgaben		-17.209	-20.607	-29.176	-23.096	-29.717
Summe Aufwand / Ausgaben		-208.827	-214.815	-221.811	-298.033	-315.151
Betriebs- / Haushaltsergebnis		32.167	46.537	57.593	19.361	38.566
Finanzergebnis		-24.513	-23.504	-22.143	-23.515	-32.412
Ergeb. gewöhnl. Geschäftstätigkeit		7.654	23.033	35.450	-4.154	6.154
Steuern		-2.936	-3.230	-4.289	-789	-151
Zwischenergebnis		4.718	19.803	31.161	-4.943	6.003
Aufwendungen aus Gewinnabführung		0	0	0	0	0
Zuschüsse der Eigentümer		0	0	0	0	0
Jahresüberschuss / -fehlbetrag		4.718	19.803	31.161	-4.943	6.003
Betriebskennzahlen						
Deckungsgrad (in %)		115,4	121,7	126,0	106,5	112,2

Finanzhilfen



	in Tsd. €	2019	2020	2021	2022	2023
Sichtbare Finanzhilfen (Stadt)						
Investitionszuschuss: erhalten		0	0	0	0	0
Investitionszuschuss: Rückzahlung (auch aus VJ/en)		0	0	0	0	0
Betriebszuschuss: erhalten		0	0	0	0	0
Betriebszuschuss: Rückzahlung (auch aus VJ/en)		0	0	0	0	0
Sonstige sichtbare Finanzhilfen		0	0	0	0	0
Summe sichtbare Finanzhilfen (Stadt)		0	0	0	0	0
Nicht-sichtbare Finanzhilfen (Stadt)						
Verzicht auf Stammkapitalverzinsung		15.795	19.329	23.908	19.448	14.566
Verzicht auf Bürgschaftsgebühren		27	25	23	21	20
Sonstige nicht-sichtbare Finanzhilfen		0	0	0	0	0
Summe nicht-sichtbare Finanzhilfen (Stadt)		15.822	19.354	23.931	19.469	14.586
Gesamt-Summe Finanzhilfen (Stadt)		15.822	19.354	23.931	19.469	14.586
Aufwand/Ausgaben		-208.827	-214.815	-221.811	-298.033	-315.151
Finanzhilfekennzahlen						
Finanzhilfekoeffizient (in %)		7,0	8,3	9,7	6,1	4,4
Nachrichtlich						
Betriebszuschuss: Planansatz						
Betriebszuschuss: verbraucht						

Kreditneuaufnahmen

	in Tsd. €	2019	2020	2021	2022	2023
Kreditaufnahme		82.785	50.233	10.669	95.167	121.576

Münchner Gesellschaft für Stadterneuerung mbH

Gegenstand und Aufgaben des Unternehmens

Gegenstand des Unternehmens ist die städtebauliche Erneuerung zum Wohl der Allgemeinheit sowie eine sichere und sozial verantwortbare Wohnungsversorgung der breiten Schichten der Bevölkerung. Hierzu kann die Gesellschaft städtebauliche, bauliche, soziale, infrastruktur-, wohnwert- und strukturverbessernde Maßnahmen fördern, vorbereiten, betreuen, durchführen, die Durchführung dieser Maßnahmen leiten und entsprechende Projekte entwickeln. Die MGS erfüllt als Sanierungsträger eine kommunale Aufgabe der Landeshauptstadt München.

Gesellschafter

	Kapitalanteil	
GWG Städtische Wohnungsgesellschaft München mbH	481 Tsd. €	94,00 %
GEWOFAG Wohnen GmbH	31 Tsd. €	6,00 %

Geschäftsführung

	Funktion
Herr Christian Amlong (bis 30.09.2022)	Geschäftsführer/-in
Herr Norbert Kobald (ab 01.10.2022)	Geschäftsführer/-in
Frau Gerda Peter (bis 30.09.2022)	Geschäftsführer/-in

Die Mitglieder der Geschäftsführung erhielten für das Geschäftsjahr 2022 insgesamt 62 Tsd. €, darin enthalten sind keine Prämienbestandteile.

Finanzielle Zielvorgaben

Beteiligungsunternehmen „sind unter Beachtung betriebswirtschaftlicher Grundsätze und des Grundsatzes der Sparsamkeit und Wirtschaftlichkeit so zu führen, dass der öffentliche Zweck erfüllt wird.“ (Art. 95 Abs. 1 Satz 1 GO)

Garantieverpflichtungen

keine

Aufsichtsrat

Vorsitzende(r)

- Frau Prof. Dr. Elisabeth Merk

stellvertretende(r) Vorsitzende(r)

- Herr Bernd Schreyer (bis 29.06.2023)

Mitglied

- Herr Dr. Klaus-Michael Dengler (bis 31.03.2023)
- Herr Sebastian Dusch
- Herr Michael Dzeba
- Herr Armin Hagen (ab 29.03.2023)
- Herr Christoph Heidenhain (ab 29.03.2023)
- Frau Kirsten Jahn (bis 28.03.2023)
- Herr Christian Köning (ab 01.03.2023)
- Herr Christian Müller (bis 27.02.2023)
- Frau Stefanie Noack
- Herr Sebastian Schall
- Frau Sibylle Stöhr
- Frau Regine Wagner (bis 28.03.2023)
- Frau Dr. Doris Zoller (ab 01.04.2023)

Rechtsform:

GmbH

Gemeinnützigkeit:

Nein

Betreuungsreferat:

Referat für Stadtplanung und Bauordnung

Firmensitz:

Haager Straße 5

81671 München

Tel.: +49 89 55114 800

Web.: www.mgs-muenchen.de

Geschäftsjahresbeginn:

Januar

Kapital:

Stammkapital 511 Tsd. €

Kapitalanteil LHM:

99,69%

Stand der Firmendaten:

30.06.2023

Basis der Finanzdaten:

Jahresabschlüsse, Wirtschaftsplan

Gesellschafterversammlung

Mitglied

- Herr Christian Amlong
- Herr Dr. Klaus-Michael Dengler (bis 31.03.2023)
- Frau Gerda Peter

Beteiligungen

Das Unternehmen selbst hält keine Beteiligungen.

Beschäftigte

	2019	2020	2021	2022	2023
Durchschnittliches Vollzeitäquivalent	43,30	37,10	37,06	36,00	40,00
davon weiblich (in %)	72,68	72,08	72,10	72,22	
davon männlich (in %)	27,09	27,93	27,90	27,78	
davon nicht differenziert (in %)	0,00	0,00	0,00	0,00	
davon schwerbehindert (in %)					

Leistungsdaten

	2019	2020	2021	2022	2023
Bauprogramm (Modernisierung und Neubau): Anzahl Wohnungen, Gewerbeeinheiten, Garagen/Stellplätze	114	114	0		
kaufmännische und technische Baubetreuung, Anzahl der Projekte	2	2	2		

2022, 2023: liegen noch nicht vor

Bilanzdaten

in Tsd. €	2019	2020	2021	2022	2023
AKTIVA					
Anlagevermögen	0	0	0	0	0
Umlaufvermögen	43.862	25.054	12.894	11.991	8.767
Sonstige Aktiva	2	0	0	0	0
Summe Aktiva	43.864	25.054	12.894	11.991	8.767
PASSIVA					
Eigenkapital	2.284	2.284	2.284	2.284	2.283
Gezeichnetes Kapital	511	511	511	511	511
Rücklagen	1.772	1.772	1.772	1.772	1.772
Sonstige EK Posten	0	0	0	0	0
Jahresergebnis	0	0	0	0	0
Rückstellungen	5.092	4.938	5.421	5.032	5.499
Verbindlichkeiten	35.850	17.188	5.189	4.673	985
Verbindlichkeiten ggü. Gesellschaftern	0	0	0	0	0
Andere Verbindlichkeiten	35.850	17.188	5.189	4.673	985
Sonstige Passiva	639	644	0	2	0
Summe Passiva	43.864	25.054	12.894	11.991	8.767
Bilanzkennzahlen					
Eigenkapitalquote (in %)	5,2	9,1	17,7	19,0	26,0
Verschuldungsgrad (in %)	94,8	90,9	82,3	81,0	74,0
Eigenkapitalverzinsung (in %)	0,0	0,0	0,0	0,0	0,0
Eigenkapitalverzinsung vor Gewinnabführung / Zuschuss (in %)	0,0	-17,6	5,9	19,1	12,8

Daten der Erfolgsrechnung

in Tsd. €	2019	2020	2021	2022	2023
Erlöse / Gebühren / Entgelte	5.280	4.916	7.674	6.385	6.852
Sonstige Erträge / Einnahmen	404	498	-1.057	-192	134
Summe Erträge / Einnahmen	5.684	5.415	6.617	6.193	6.986
Sachaufwand / -ausgaben	-294	-428	-302	-31	-53
Personalaufwand / -ausgaben	-4.092	-3.201	-3.961	-3.691	-4.329
Abschreibungen	0	0	0	0	0
Sonstiger Aufwand / Ausgaben	-2.079	-2.070	-2.069	-1.946	-2.191
Summe Aufwand / Ausgaben	-6.466	-5.699	-6.332	-5.668	-6.573
Betriebs- / Haushaltsergebnis	-782	-284	285	525	413
Finanzergebnis	782	-117	-113	-84	-121
Ergeb. gewöhnl. Geschäftstätigkeit	0	-402	172	441	292
Steuern	0	0	-36	-4	0
Zwischenergebnis	0	-402	136	437	292
Aufwendungen aus Gewinnabführung	0	0	-136	-437	-292
Zuschüsse der Eigentümer	0	402	0	0	0
Jahresüberschuss / -fehlbetrag	0	0	0	0	0
Betriebskennzahlen					
Deckungsgrad (in %)	87,9	95,0	104,5	109,3	106,3

Finanzhilfen

Dieser Betrieb erhält von der Landeshauptstadt München keine Finanzhilfen.

Kreditneuaufnahmen

in Tsd. €	2019	2020	2021	2022	2023
Kreditaufnahme	0	0	0	0	0

Bau- und Wohnungswesen

Münchner Gewerbehof Giesing Grundstücksgesellschaft mbH & Co. KG

Rechtsform:

GmbH & Co. KG

Gemeinnützigkeit:

Nein

Betreuungsreferat:

Referat für Arbeit und Wirtschaft

Firmensitz:

Tölzer Str. 15
82031 Grünwald
Tel.: 089 64 143 0
Web.: www.kgal.de

Geschäftsjahresbeginn:

Januar

Kapital:

Kommanditeinlage 26 Tsd. €

Kapitalanteil LHM:

100,00%

Stand der Firmendaten:

30.06.2023

Basis der Finanzdaten:

Jahresabschlüsse

Gegenstand und Aufgaben des Unternehmens

Ausschließliche Aufgabe der Gesellschaft ist die Errichtung des Gewerbehofs Giesing und die langfristige Vermietung nach Baufertigstellung an die MGH-Münchner Gewerbehof- und Technologiezentrumsgesellschaft mbH.

Gesellschafter

	Kapitalanteil	
Landeshauptstadt München	26 Tsd. €	100,00 %
Münchner Gewerbehof Giesing Grundstücks-Verwaltungsgesellschaft mbH	0 Tsd. €	0,00 %

Geschäftsführung

	Funktion
Frau Alexandra Stingl	Mitglied
Herr Michael Weiß	Mitglied

Die genannten Vertreter sind Geschäftsführungsmitglieder der geschäftsführenden Gesellschafterin und erhalten keine Vergütung.

Finanzielle Zielvorgaben

keine

Garantieverpflichtungen

keine

Gesellschafterversammlung

Mitglied

- Frau Alexandra Stingl
- Herr Michael Weiß

Beteiligungen

Das Unternehmen selbst hält keine Beteiligungen.

Allgemeine Bemerkungen zu den Daten

Die Angaben basieren auf Zahlen des Jahresabschlusses 2022. Die Gesellschaft machte keine Angaben zu den Planzahlen.

Beschäftigte

	2019	2020	2021	2022	2023
Durchschnittliches Vollzeitäquivalent	0,00	0,00	0,00	0,00	
davon weiblich (in %)					
davon männlich (in %)					
davon nicht differenziert (in %)					
davon schwerbehindert (in %)					

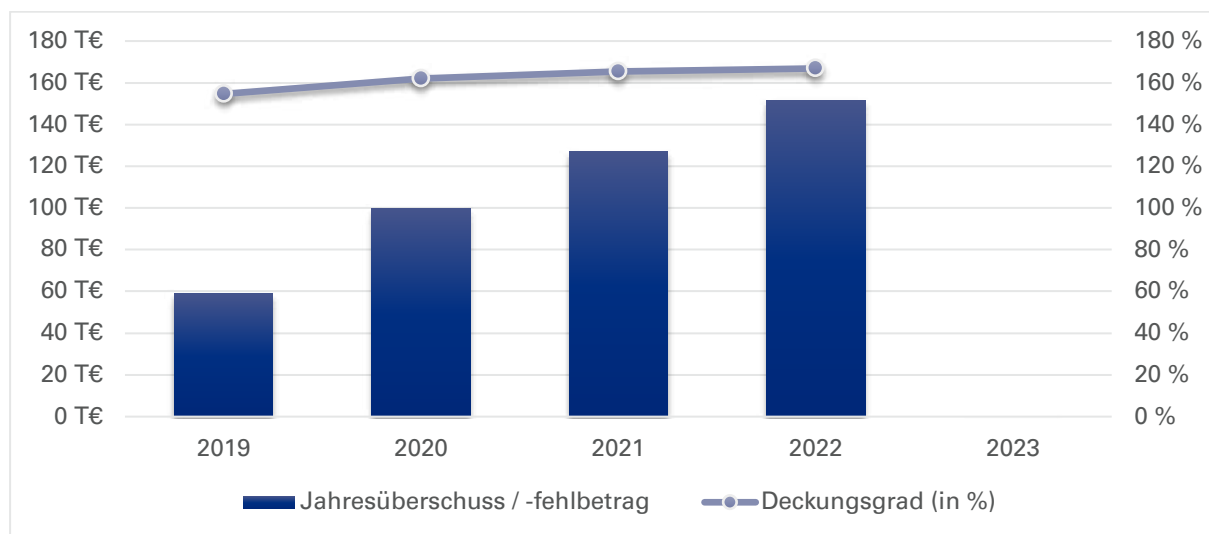
Leistungsdaten

Kein operativer Geschäftsbetrieb; es wird auf Gegenstand und Aufgaben des Betriebes verwiesen.

Bilanzdaten

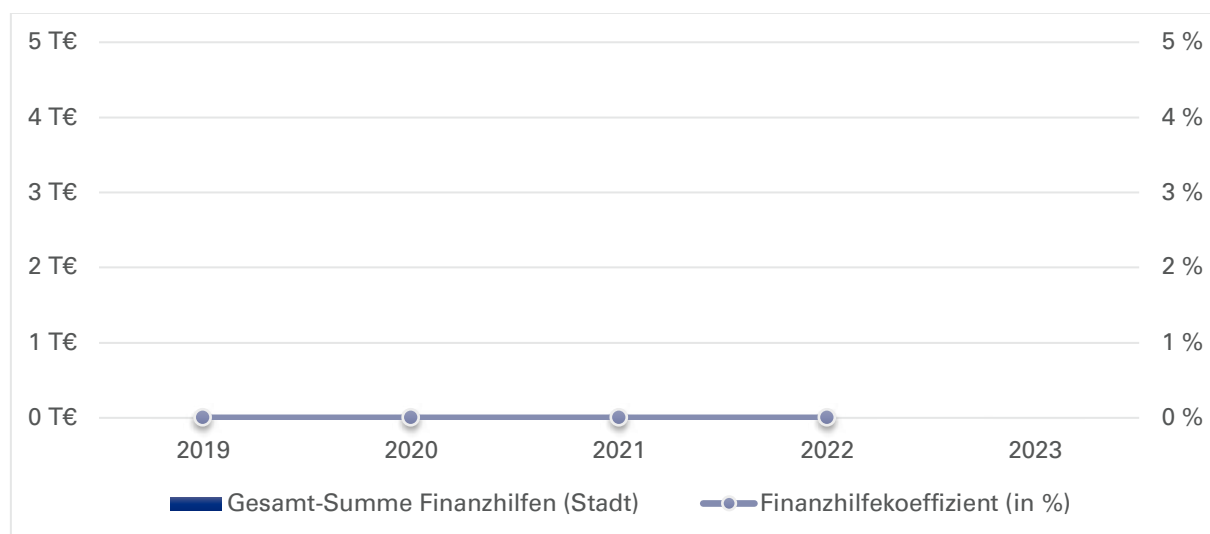
	in Tsd. €	2019	2020	2021	2022	2023
AKTIVA						
Anlagevermögen		12.903	12.475	12.047	11.619	
Umlaufvermögen		539	528	553	557	
Sonstige Aktiva		3.280	3.183	3.054	2.902	
Summe Aktiva		16.722	16.187	15.654	15.079	
PASSIVA						
Eigenkapital		0	0	0	0	
Gezeichnetes Kapital		26	0	0	0	
Rücklagen		0	0	0	0	
Sonstige EK Posten		0	0	0	0	
Gewinn und Verlustvortrag		-84	-100	-127	-151	
Jahresergebnis		59	100	127	151	
Rückstellungen		5	5	5	8	
Verbindlichkeiten		16.717	16.182	15.649	15.070	
Verbindlichkeiten ggü. Gesellschaftern		0	0	0	0	
Andere Verbindlichkeiten		16.717	16.182	15.649	15.070	
Sonstige Passiva		0	0	0	0	
Summe Passiva		16.722	16.187	15.654	15.079	
Bilanzkennzahlen						
Eigenkapitalquote (in %)		0,0	0,0	0,0	0,0	
Verschuldungsgrad (in %)		100,0	100,0	100,0	100,0	
Eigenkapitalverzinsung (in %)		-	-	-	-	
Eigenkapitalverzinsung vor Gewinnabführung / Zuschuss (in %)		-	-	-	-	

Daten der Erfolgsrechnung



	in Tsd. €	2019	2020	2021	2022	2023
Erlöse / Gebühren / Entgelte		741	757	768	783	
Sonstige Erträge / Einnahmen		0	0	0	0	
Summe Erträge / Einnahmen		741	757	768	783	
Sachaufwand / -ausgaben		0	0	0	0	
Personalaufwand / -ausgaben		0	0	0	0	
Abschreibungen		-443	-428	-428	-428	
Sonstiger Aufwand / Ausgaben		-37	-39	-37	-41	
Summe Aufwand / Ausgaben		-479	-467	-465	-469	
Betriebs- / Haushaltsergebnis		262	290	304	314	
Finanzergebnis		-162	-149	-135	-121	
Ergeb. gewönl. Geschäftstätigkeit		100	141	168	193	
Steuern		-41	-41	-41	-41	
Zwischenergebnis		59	100	127	151	
Aufwendungen aus Gewinnabführung		0	0	0	0	
Zuschüsse der Eigentümer		0	0	0	0	
Jahresüberschuss / -fehlbetrag		59	100	127	151	
Betriebskennzahlen						
Deckungsgrad (in %)		154,7	162,1	165,3	166,9	

Finanzhilfen



	in Tsd. €	2019	2020	2021	2022	2023
Sichtbare Finanzhilfen (Stadt)						
Investitionszuschuss: erhalten		0	0	0	0	0
Investitionszuschuss: Rückzahlung (auch aus VJ/en)		0	0	0	0	0
Betriebszuschuss: erhalten		0	0	0	0	0
Betriebszuschuss: Rückzahlung (auch aus VJ/en)		0	0	0	0	0
Sonstige sichtbare Finanzhilfen		0	0	0	0	0
Summe sichtbare Finanzhilfen (Stadt)		0	0	0	0	0
Nicht-sichtbare Finanzhilfen (Stadt)						
Sonstige nicht-sichtbare Finanzhilfen		0	0	0	0	0
Summe nicht-sichtbare Finanzhilfen (Stadt)		0	0	0	0	0
Gesamt-Summe Finanzhilfen (Stadt)		0	0	0	0	0
Aufwand/Ausgaben		-479	-467	-465	-469	
Finanzhilfekennzahlen						
Finanzhilfekoeffizient (in %)		0,0	0,0	0,0	0,0	
Nachrichtlich						
Betriebszuschuss: Planansatz						
Betriebszuschuss: verbraucht						

Kreditneuaufnahmen

	in Tsd. €	2019	2020	2021	2022	2023
Kreditaufnahme		0	0	0	0	



Bau- und Wohnungswesen

MRG Münchner Raumentwicklungsgesellschaft mbH

Rechtsform:

GmbH

Gemeinnützigkeit:

Nein

Betreuungsreferat:

Stadtkämmerei

Firmensitz:

Paul-Henri-Spaak-Str. 5

81829 München

Tel.: +49 89 945500-0

Web.: www.mrg-gmbh.de

Geschäftsjahresbeginn:

Januar

Kapital:

Stammkapital 300 Tsd. €

Kapitalanteil LHM:

100,00%

Stand der Firmendaten:

30.06.2023

Basis der Finanzdaten:

Jahresabschlüsse, Wirtschaftsplan

Gegenstand und Aufgaben des Unternehmens

Gegenstand und Zweck des Unternehmens ist

- die Übernahme der Maßnahmeträgerschaft München-Riem für die Landeshauptstadt München, insbesondere die Planung und Herstellung der Erschließungsmaßnahmen und der sonstigen Baumaßnahmen auf eigene oder fremde Rechnung sowie die Übernahme der Finanzierung ohne Geschäfte nach § 1 KWG,
- die Übernahme umfassender Dienstleistungen für die Landeshauptstadt München, für deren gemeindliche Unternehmen (Art. 86 GO) oder für städtische Beteiligungsgesellschaften bei sämtlichen Bau- und Sanierungsmaßnahmen auf dem gesamten Gebiet der Landeshauptstadt München sowie dem Gebiet anderer Gebietskörperschaften, wenn die Landeshauptstadt München an der jeweiligen Maßnahme beteiligt ist,
- die Übernahme der Planung und Herstellung von Erschließungsmaßnahmen, städtebaulichen Entwicklungsmaßnahmen und der sonstigen Baumaßnahmen sowie die Übernahme der Finanzierung nach § 1 KWG auf dem gesamten Gebiet der Landeshauptstadt München sowie dem Gebiet anderer Gebietskörperschaften, wenn die Landeshauptstadt München an der jeweiligen Maßnahme beteiligt ist.

Gesellschafter

	Kapitalanteil	
Landeshauptstadt München	300 Tsd. €	100,00 %

Geschäftsführung

	Funktion
Herr Boris Seyfarth	Geschäftsführer/-in

Die Mitglieder der Geschäftsführung erhielten für 2022 Bezüge i.H.v. (Gesamtbezüge / davon erfolgsabhängig):

Herr Boris Seyfarth 186 Tsd. € / 25 Tsd. €

Finanzielle Zielvorgaben

keine

Garantieverpflichtungen

Der zwischen der MRG Münchner Raumentwicklungsgesellschaft mbH und der Landeshauptstadt München abgeschlossene Grundleistungsvertrag mit seinen Ergänzungen garantiert der MRG die Finanzierung aller Maßnahmekosten im Bereich der Messestadt Riem. Zur Vereinfachung der Beauftragung der MRG wurde neben dem Grundleistungsvertrag ein zweites, übergreifendes und generell anwendbares Rahmenvertragswerk für künftige Auftragsverhältnisse zwischen der Landeshauptstadt München und der MRG geschlossen. Der MRG wird durch den Rahmenvertrag die Finanzierung der Maßnahmekosten, auch für über den Bereich der Messestadt Riem hinausgehende Maßnahmen, garantiert.

Aufsichtsrat

Vorsitzende(r)

- Frau Angelika Pilz-Strasser
1. stellvertretende(r) Vorsitzende(r)

- Frau Veronika Mirlach

Mitglied

- Herr Michael Dzeba
- Herr Christoph Frey
- Herr Cumali Naz
- Herr Christian Smolka

Gesellschafterversammlung

- Herr Dieter Reiter

Beteiligungen

Das Unternehmen selbst hält keine Beteiligungen.

Überblick über den Geschäftsverlauf

Die MRG Münchner Raumentwicklungsgesellschaft mbH (vormals: Maßnahmeträger München-Riem GmbH) arbeitet seit 1994 erfolgreich an der Entwicklung des Münchner Stadtteils „Messestadt-Riem“. Auf einem im Münchner Osten gelegenen Areal von rund 560 Hektar werden voraussichtlich bis 2025 rund 6.140 Wohnungen für 16.000 Einwohner entstehen und neben der Neuen Messe München Gewerbebetriebe mit bis zu 13.000 Arbeitsplätzen ihren Standort haben. Zu den Aufgaben der Gesellschaft gehören insbesondere die Erschließung des Geländes, die Planung und bauliche Realisierung nahezu aller technischer, sozialer und kultureller Infrastrukturmaßnahmen. Die MRG schafft durch den von ihr gemanagten Städtebau die Rahmenbedingungen dafür, dass die Landeshauptstadt München ihre Grundstücke sowie die Bauträger und Wohnungsunternehmen ihre Immobilien erfolgreich am Markt platzieren können. Die MRG ist daher als städtisches Beteiligungsunternehmen ein wichtiger Partner der Landeshauptstadt München, der dazu beiträgt, die positive wirtschaftliche Entwicklung der Stadt zu unterstützen und deren städtebauliche Ziele zu erreichen. Aktuell bedeutende Maßnahmen sind hier z. B. der Bau des Messeplatz Ost sowie der Bau des neuen Schul- und Sportcampus (6-zügiges Gymnasium, 5-zügige Realschule mit Sporthallen und -freiflächen).

Der am 01.10.2015 mit der Städtisches Klinikum München GmbH geschlossene Dienstleistungsvertrag, welcher vorsah delegierbare Leitungs- und Unterstützungsaufgaben (Projektsteuerungsaufgaben, Projektleitungsaufgaben und Claim Management) und Controlling-Aufgaben für die Umsetzung des Bauprogramms an den Klinikstandorten Schwabing, Harlaching und Bogenhausen auf Basis des Sanierungsumsetzungskonzepts auf die MRG zu übertragen, wurde nach Beschluss des Stadtrats der Landeshauptstadt München vom 18./19.12.2019 im Wege eines Teilbetriebsüberganges mit Wirkung zum 01.03.2020 in die München Klinik Bau Projektgesellschaft mbH ausgegliedert. In Folge von Umstrukturierungen wird sich die MRG künftig auf neue Projekte konzentrieren und für verschiedene städtische Referate Planungs- und Bauaufgaben übernehmen. Der Unternehmensgegenstand wurde derart erweitert, dass die Übernahme in inhaltlicher wie räumlicher Hinsicht umfangreicher zusätzlicher Aufgaben auf dem gesamten Gebiet der Landeshauptstadt München möglich ist.

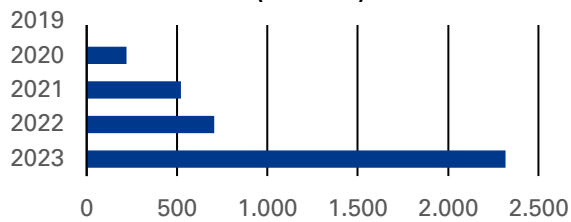
Mit Beschluss des Stadtrats der Landeshauptstadt München vom 27./28.07.2021 wurde der zur Beauftragung der MRG mit neuen Projekten, übergreifende und generell anwendbare Rahmenvertrag für künftige Auftragsverhältnisse zwischen der Landeshauptstadt München und der MRG beschlossen. Er versetzt die Gesellschaft in die Lage Projekte wie u. a. etwa den Umbau der denkmalgeschützten Bettenhäuser 1 und 2 auf dem Gelände des Klinikums Schwabing, den Bau einer Grundschule in Harlaching sowie die Errichtung einer Behältermanagementanlage für die Abfallwirtschaftsbetriebe München durchzuführen.

Beschäftigte

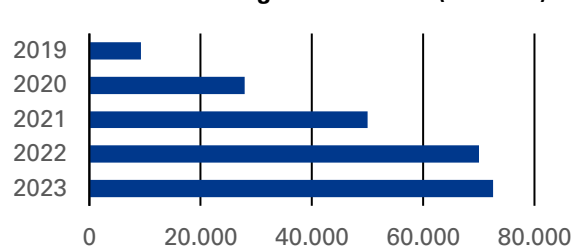
	2019	2020	2021	2022	2023
Durchschnittliches Vollzeitäquivalent	33,10	23,90	27,40	28,80	32,60
davon weiblich (in %)	34,74	41,00	43,07	42,71	
davon männlich (in %)	65,26	59,00	56,93	57,29	
davon nicht differenziert (in %)	0,00	0,00	0,00	0,00	
davon schwerbehindert (in %)	0,00	4,18	3,65	3,47	

Leistungsdaten

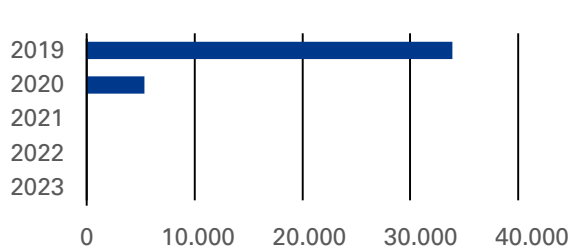
**Projektkosten der Baumaßnahmen AWM
(in Tsd. €)**



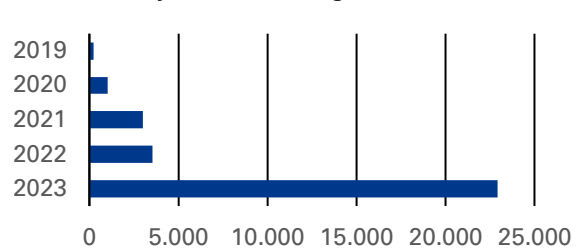
**Projektkosten der Baumaßnahmen
Maßnahmeträgerschaft Riem (in Tsd. €)**



**Projektkosten der Baumaßnahmen StKM
(in Tsd. €)**



**Projektkosten der Baumaßnahmen
Projektentwicklung (in Tsd. €)**



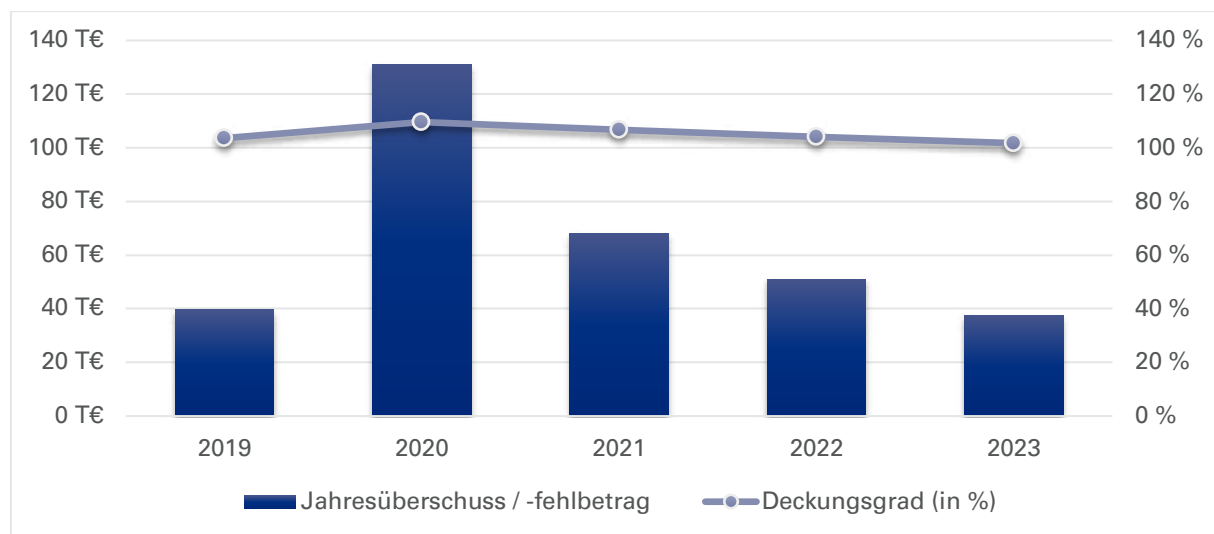
	in Tsd. €	2019	2020	2021	2022	2023
Projektkosten der Baumaßnahmen AWM		0	219	520	706	2.317
Projektkosten der Baumaßnahmen Maßnahmeträgerschaft Riem		9.245	27.894	49.956	70.018	72.571
Projektkosten der Baumaßnahmen StKM		32.865	5.208	0	0	0
Projektkosten der Baumaßnahmen Projektentwicklung		245	1.010	2.998	3.532	22.931

Bilanzdaten

in Tsd. €	2019	2020	2021	2022	2023
AKTIVA					
Anlagevermögen	82	128	147	355	
Umlaufvermögen	3.817	3.525	4.228	3.767	
Sonstige Aktiva	246	264	251	290	
Summe Aktiva	4.145	3.918	4.626	4.411	
PASSIVA					
Eigenkapital	2.003	2.135	2.203	2.254	
Gezeichnetes Kapital	300	300	300	300	
Rücklagen	1.544	1.544	1.544	1.544	
Sonstige EK Posten	0	0	0	0	
Gewinn und Verlustvortrag	119	159	290	359	
Jahresergebnis	40	131	68	51	
Rückstellungen	1.442	1.464	1.447	1.446	
Verbindlichkeiten	692	311	968	703	
Verbindlichkeiten ggü. Gesellschaftern	0	0	0	0	
Andere Verbindlichkeiten	692	311	968	703	
Sonstige Passiva	8	8	8	8	
Summe Passiva	4.145	3.918	4.626	4.411	
Bilanzkennzahlen					
Eigenkapitalquote (in %)	48,3	54,5	47,6	51,1	
Verschuldungsgrad (in %)	51,7	45,5	52,4	48,9	
Eigenkapitalverzinsung (in %)	2,0	6,1	3,1	2,3	
Eigenkapitalverzinsung vor Gewinnabführung / Zuschuss (in %)	2,0	6,1	3,1	2,3	

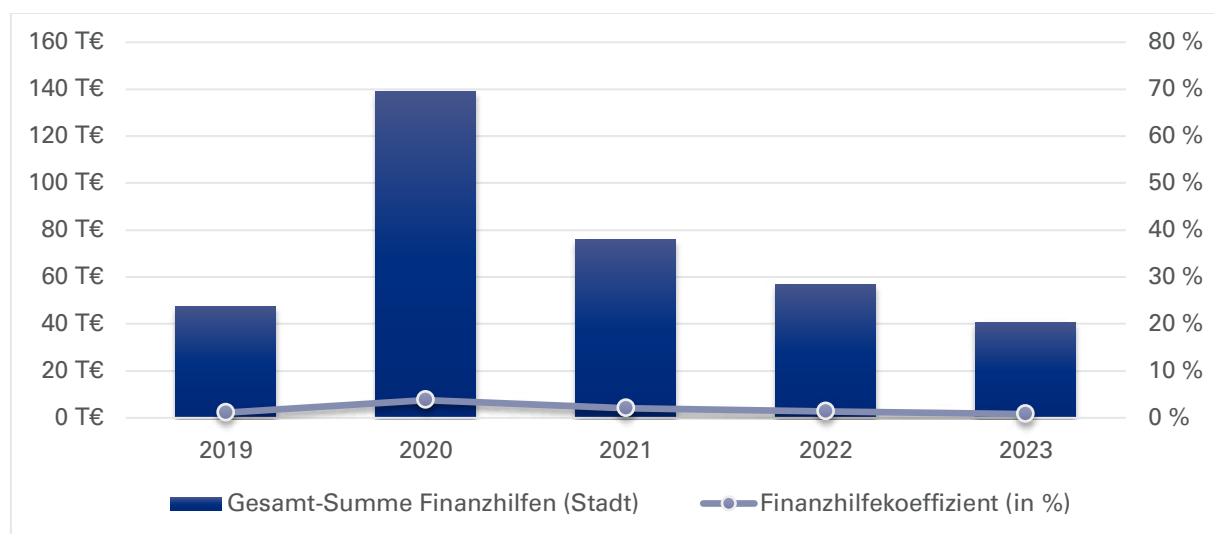
Zu 2023: keine Planbilanz

Daten der Erfolgsrechnung



	in Tsd. €	2019	2020	2021	2022	2023
Erlöse / Gebühren / Entgelte		4.615	3.443	3.747	4.043	5.155
Sonstige Erträge / Einnahmen		129	453	194	191	60
Summe Erträge / Einnahmen		4.744	3.895	3.941	4.235	5.215
Sachaufwand / -ausgaben		-703	0	0	-3	0
Personalaufwand / -ausgaben		-3.775	-2.822	-3.012	-3.194	-3.969
Abschreibungen		-98	-46	-69	-80	-169
Sonstiger Aufwand / Ausgaben		0	-685	-609	-788	-988
Summe Aufwand / Ausgaben		-4.575	-3.554	-3.690	-4.065	-5.126
Betriebs- / Haushaltsergebnis		169	341	251	169	89
Finanzergebnis		-108	-115	-146	-91	-20
Ergeb. gewöhnl. Geschäftstätigkeit		61	226	105	79	69
Steuern		-21	-95	-37	-27	-31
Zwischenergebnis		40	131	68	51	38
Aufwendungen aus Gewinnabführung		0	0	0	0	0
Zuschüsse der Eigentümer		0	0	0	0	0
Jahresüberschuss / -fehlbetrag		40	131	68	51	38
Betriebskennzahlen						
Deckungsgrad (in %)		103,7	109,6	106,8	104,2	101,7

Finanzhilfen



	in Tsd. €	2019	2020	2021	2022	2023
Sichtbare Finanzhilfen (Stadt)						
Investitionszuschuss: erhalten		0	0	0	0	0
Investitionszuschuss: Rückzahlung (auch aus VJ/en)		0	0	0	0	0
Betriebszuschuss: erhalten		0	0	0	0	0
Betriebszuschuss: Rückzahlung (auch aus VJ/en)		0	0	0	0	0
Sonstige sichtbare Finanzhilfen		0	0	0	0	0
Summe sichtbare Finanzhilfen (Stadt)		0	0	0	0	0
Nicht-sichtbare Finanzhilfen (Stadt)						
Verzicht auf Stammkapitalverzinsung		8	8	8	6	4
Verzicht auf Gewinnausschüttung		40	131	68	51	38
Sonstige nicht-sichtbare Finanzhilfen		0	0	0	0	0
Summe nicht-sichtbare Finanzhilfen (Stadt)		48	139	76	57	41
Gesamt-Summe Finanzhilfen (Stadt)		48	139	76	57	41
Aufwand/Ausgaben		-4.575	-3.554	-3.690	-4.065	-5.126
Finanzhilfekennzahlen						
Finanzhilfekoeffizient (in %)		1,0	3,8	2,0	1,4	0,8
Nachrichtlich						
Betriebszuschuss: Planansatz						
Betriebszuschuss: verbraucht						

Kreditneuaufnahmen

	in Tsd. €	2019	2020	2021	2022	2023
Kreditaufnahme		0	0	0	0	1.000

Branchenbetrachtung

Ver- und Entsorgung, Transport und Verkehr





Rechtsform:

Eigenbetrieb

Gemeinnützigkeit:

Nein

Betreuungsreferat:

Kommunalreferat

Firmensitz:

Georg-Brauchle-Ring 29
80992 München

Geschäftsjahresbeginn:

Januar

Kapital:

Stammkapital 0 Tsd. €

Kapitalanteil LHM:

100,00%

Stand der Firmendaten:

30.06.2023

Basis der Finanzdaten:

Jahresabschlüsse, Wirtschaftsplan

Gegenstand und Aufgaben des Unternehmens

„Aufgaben des Abfallwirtschaftsbetriebes München (AWM) sind der Vollzug des Kreislaufwirtschafts- und Abfallgesetzes, des Bayerischen Abfallgesetzes, des Münchner Abfallortsrechts, insbesondere das Einsammeln, Befördern und Entsorgen von Abfällen und der wirtschaftliche Betrieb von Abfallentsorgungsanlagen sowie von Wertstoffhöfen“ (§ 1 Abs. 3 Betriebssatzung). Die Vollversammlung des Stadtrates hat am 31.01.2001 beschlossen, dass das Amt für Abfallwirtschaft in einen Eigenbetrieb umgewandelt werden soll. Die Umwandlung in den „Abfallwirtschaftsbetrieb München“ (AWM) wurde zum 01.01.2002 vollzogen. Solange die Restmüllentsorgung aufgrund von gesetzlichen Bestimmungen (Anschluss- und Benutzungszwang) den öffentlich-rechtlichen Entsorgungsträgern vorbehalten bleibt, erübrigt sich die Diskussion, ob diese Aufgabe auch durch nicht kommunale Stellen ebenso gut erledigt werden kann.

Gesellschafter

	Kapitalanteil	
Landeshauptstadt München	0 Tsd. €	100,00 %

Werkleitung

	Funktion
Frau Sabine Schulz-Hammerl	Mitglied
Frau Kristina Frank	Betriebsleiter/-in

Die Mitglieder der Werkleitung erhalten Bezüge im Rahmen ihrer Tätigkeit bei der Landeshauptstadt München.

Finanzielle Zielvorgaben

„Der Jahresgewinn des Eigenbetriebs soll so hoch sein, dass neben angemessenen Rücklagen nach § 6 Abs. 2 EBV mindestens eine marktübliche Verzinsung des Eigenkapitals erwirtschaftet wird“ (§ 8 Abs. 1 EBV). Diese Zielvorgaben werden beschränkt durch Stadtratsbeschluss vom 12./13.05.1992.

Garantieverpflichtungen

„Ein nach Ablauf von fünf Jahren nicht getilgter Verlustvortrag kann durch Abbuchung von den Rücklagen ausgeglichen werden, wenn das die Eigenkapitalausstattung zulässt; ist das nicht der Fall, so ist der Verlust aus Haushaltsmitteln der Gemeinde auszugleichen.“ (§ 8 Abs. 2 Satz 3 EBV).

Oberbürgermeister/-in

- Herr Dieter Reiter

Kommunalausschuss

Vorsitzende(r)

- Frau Verena Dietl

Mitglied

- Frau Kathrin Abele
- Herr Andreas Babor
- Frau Simone Burger
- Herr Michael Dzeba
- Herr Nikolaus Gradl
- Frau Anna Hanusch
- Frau Nicola Holtmann
- Herr Stefan Jagel

- Frau Heike Kainz
- Frau Gudrun Lux
- Herr Lars Mentrup
- Frau Angelika Pilz-Strasser
- Herr Richard Progl
- Herr Alexander Reissl
- Herr Bernd Schreyer
- Herr Christian Smolka
- Herr Matthias Stadler
- Frau Sibylle Stöhr
- Herr Christian Vorländer

Beteiligungen

Das Unternehmen selbst hält keine Beteiligungen.

Überblick über den Geschäftsverlauf

Der Abfallwirtschaftsbetrieb München (AWM) ist bundesweit der größte kommunale Entsorgungsbetrieb. Zu seinen Tätigkeiten gehören im Rahmen seiner hoheitlichen Kernaufgaben das Einsammeln, Befördern und Entsorgen von Restmüll, Sperrmüll und Wertstoffen aus der Landeshauptstadt München sowie der wirtschaftliche Betrieb der Abfallentsorgungsanlagen und Wertstoffhöfe. Darüber hinaus entsorgt der AWM auf der Grundlage von Zweckvereinbarungen Restmüll aus den Landkreisen München, Freising, Bad Tölz und Weilheim-Schongau. Für die Leistungen des AWM sind Gebühren nach Maßgabe der jeweiligen städtischen Gebührensatzung zu entrichten.

Als übergeordnete strategische Ziele verfolgt der AWM die zuverlässige Leistungserbringung, nachhaltige Behandlung und Entsorgung zu angemessenen Gebühren und die Weiterentwicklung des Unternehmens nach den Prinzipien der ökologischen, sozialen und wirtschaftlichen Nachhaltigkeit.

Die Abfallwirtschaft befindet sich derzeit im Umbruch, eine Reihe von Trends stellt die Branche vor Herausforderungen. Dazu gehören die Digitalisierung, die Energie- und Verkehrswende sowie der Lebensstil- und Wertewandel in der Bevölkerung mit veränderten Konsummustern. Es gilt eine umfassende Strategie für die zirkuläre Wirtschaft in der Stadt zu entwickeln und sie in die Stadtentwicklung, das Klimaschutzprogramm sowie die Wirtschaftsentwicklung zu integrieren. „Zero Waste“ ist somit Teil einer „Circular Economy-Strategie“.

Der AWM schließt im Geschäftsjahr 2022 mit einem Jahresüberschuss in Höhe von 3.375 Tsd. € (Vj. -11.042 Tsd. €). Aufgrund der Gebührenerhöhung in 2022 mit gestiegenen Umsatzerlösen (+11,4%) konnte die Steigerung bei den Aufwendungen für Roh-, Hilfs- und Betriebsstoffen, sowie Aufwendungen für bezogenen Leistungen (+17,7%) mehr als kompensiert werden.

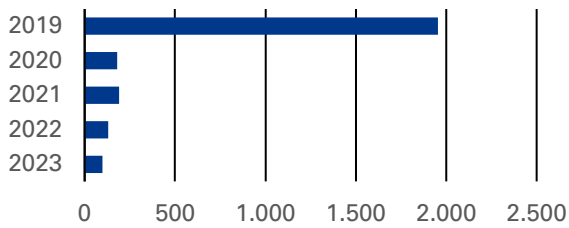
Für das Jahr 2023 wird ein Gewinn in Höhe von 2.363 Tsd. € erwartet.

Beschäftigte

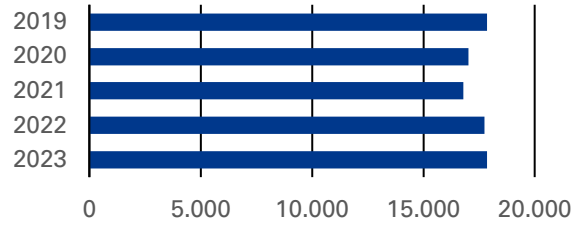
	2019	2020	2021	2022	2023
Durchschnittliches Vollzeitäquivalent	1.524,36	1.591,16	1.588,40	1.680,75	1.700,00
davon weiblich (in %)	12,26	12,50	12,11	14,34	14,34
davon männlich (in %)	87,74	87,50	87,89	85,66	85,66
davon nicht differenziert (in %)	0,00	-	0,00	0,00	0,00
davon schwerbehindert (in %)	12,51	8,77	12,60	11,91	11,77

Leistungsdaten

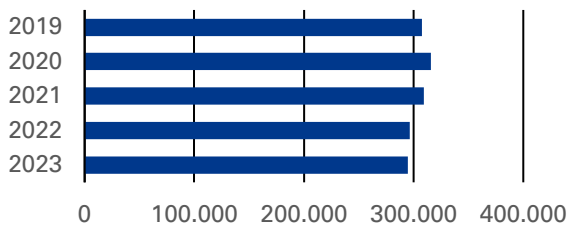
Mülldeponie (inkl. Klärschlamm u. Schlacke) (in Mg)



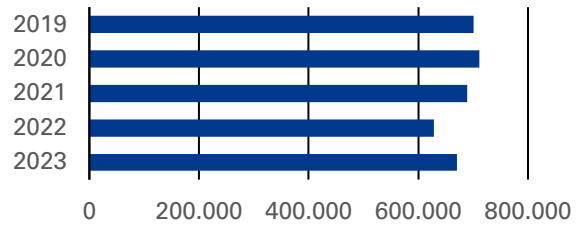
Müllsammlung (Gewerbemüll u. Containerdienst) (in Mg)



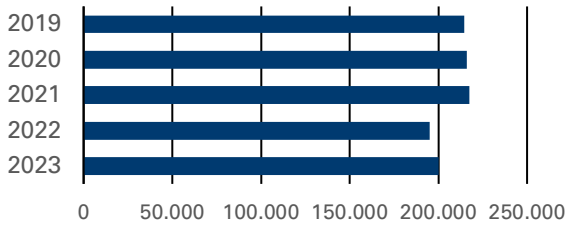
Müllsammlung (Hausmüll u. Containerabfuhr) (in Mg)



Müllverbrennung (in Mg)



Wertstoffsammlung (in Mg)



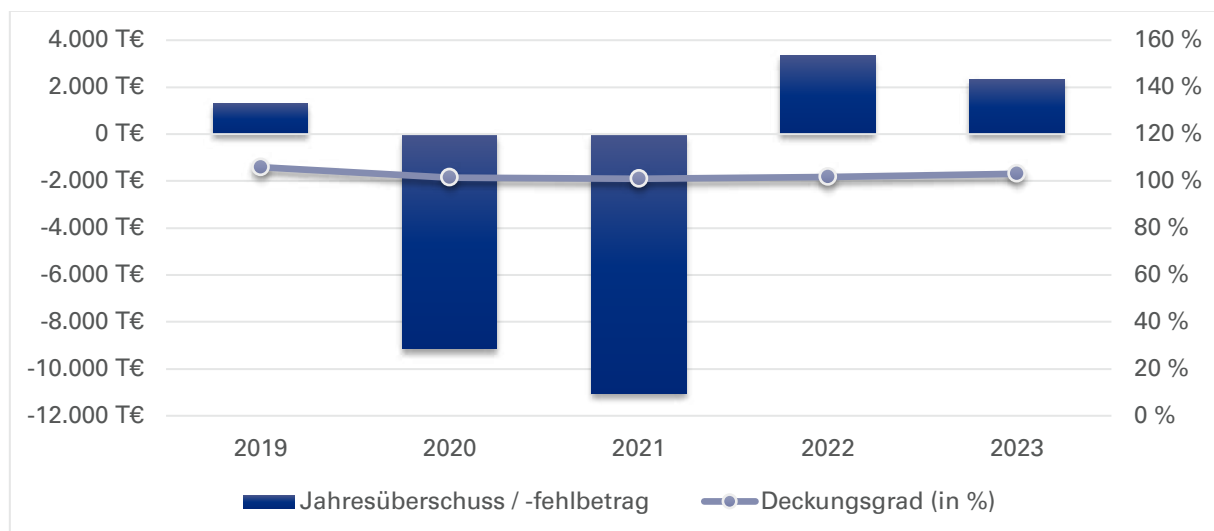
	2019	2020	2021	2022	2023
Mülldeponie (inkl. Klärschlamm u. Schlacke) (in Mg)	1.954	180	192	132	100
Müllsammlung (Gewerbemüll u. Containerdienst) (in Mg)	17.865	17.037	16.799	17.746	17.850
Müllsammlung (Hausmüll u. Containerabfuhr) (in Mg)	307.346	315.631	309.357	296.301	295.000
Müllverbrennung (in Mg)	700.385	711.330	688.636	627.825	670.000
Wertstoffsammlung (in Mg)	214.671	216.061	217.358	194.950	200.000

Bilanzdaten

in Tsd. €	2019	2020	2021	2022	2023
AKTIVA					
Anlagevermögen	283.961	302.326	319.391	319.277	
Umlaufvermögen	98.999	76.190	47.836	50.191	
Sonstige Aktiva	40	35	32	66	
Summe Aktiva	383.001	378.551	367.258	369.533	
PASSIVA					
Eigenkapital	42.669	34.632	23.591	26.966	
Gezeichnetes Kapital	0	0	0	0	
Rücklagen	9.447	9.447	9.447	9.447	
Sonstige EK Posten	0	0	0	0	
Gewinn und Verlustvortrag	31.894	34.333	25.185	14.145	
Jahresergebnis	1.328	-9.147	-11.041	3.375	
Sonderposten	1.624	1.525	1.823	1.621	
Rückstellungen	255.972	259.638	240.563	263.527	
Verbindlichkeiten	82.736	82.756	101.281	77.419	
Verbindlichkeiten ggü. Gesellschaftern	0	0	0	0	
Andere Verbindlichkeiten	82.736	82.756	101.281	77.419	
Sonstige Passiva	0	0	0	0	
Summe Passiva	383.001	378.551	367.258	369.533	
Bilanzkennzahlen					
Eigenkapitalquote (in %)	11,1	9,1	6,4	7,3	
Verschuldungsgrad (in %)	88,9	90,9	93,6	92,7	
Eigenkapitalverzinsung (in %)	3,1	-26,4	-46,8	12,5	
Eigenkapitalverzinsung vor Gewinnabführung / Zuschuss (in %)	3,1	-26,4	-46,8	12,5	

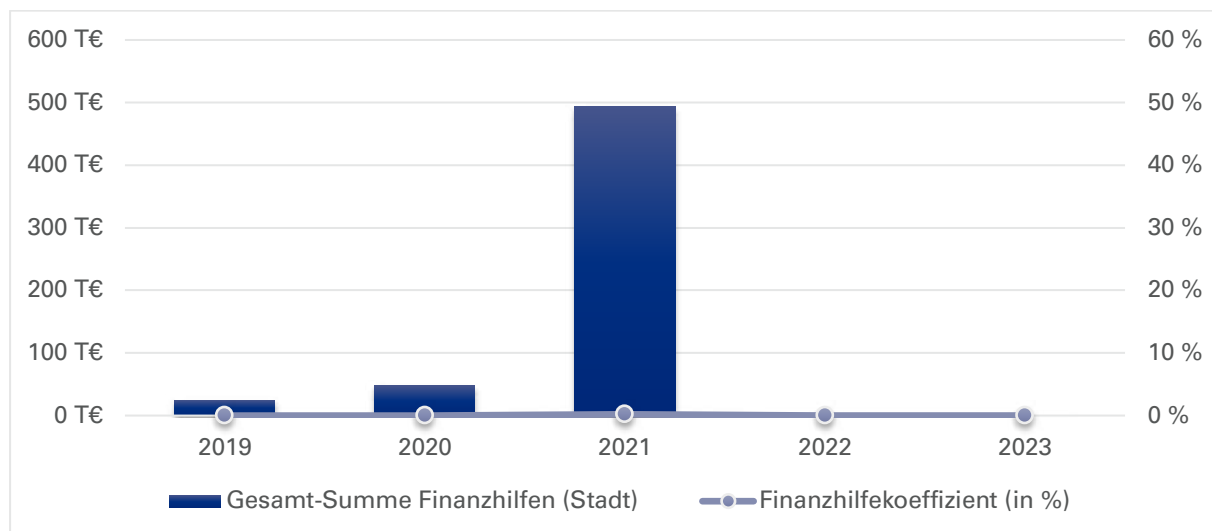
2023 keine Planbilanz

Daten der Erfolgsrechnung



	in Tsd. €	2019	2020	2021	2022	2023
Erlöse / Gebühren / Entgelte		224.500	227.386	242.238	269.884	289.493
Sonstige Erträge / Einnahmen		7.206	10.806	9.247	5.421	3.437
Summe Erträge / Einnahmen		231.706	238.191	251.485	275.305	292.931
Sachaufwand / -ausgaben		-92.837	-96.051	-108.043	-127.127	-133.455
Personalaufwand / -ausgaben		-96.213	-106.886	-104.023	-107.117	-114.450
Abschreibungen		-14.139	-14.361	-13.838	-13.770	-14.204
Sonstiger Aufwand / Ausgaben		-15.595	-17.787	-23.131	-22.261	-22.255
Summe Aufwand / Ausgaben		-218.785	-235.084	-249.035	-270.275	-284.365
Betriebs- / Haushaltsergebnis		12.921	3.107	2.450	5.029	8.566
Finanzergebnis		-11.417	-12.085	-13.298	-1.471	-6.000
Ergeb. gewöhnl. Geschäftstätigkeit		1.505	-8.978	-10.848	3.558	2.566
Steuern		-177	-169	-193	-183	-203
Zwischenergebnis		1.328	-9.147	-11.041	3.375	2.363
Aufwendungen aus Gewinnabführung		0	0	0	0	0
Zuschüsse der Eigentümer		0	0	0	0	0
Jahresüberschuss / -fehlbetrag		1.328	-9.147	-11.041	3.375	2.363
Betriebskennzahlen						
Deckungsgrad (in %)		105,9	101,3	101,0	101,9	103,0

Finanzhilfen



	in Tsd. €	2019	2020	2021	2022	2023
Sichtbare Finanzhilfen (Stadt)						
Investitionszuschuss: erhalten		26	49	494	0	0
Investitionszuschuss: Rückzahlung (auch aus VJ/en)		0	0	0	0	0
Betriebszuschuss: erhalten		0	0	0	0	0
Betriebszuschuss: Rückzahlung (auch aus VJ/en)		0	0	0	0	0
Sonstige sichtbare Finanzhilfen		0	0	0	0	0
Summe sichtbare Finanzhilfen (Stadt)		26	49	494	0	0
Nicht-sichtbare Finanzhilfen (Stadt)						
Sonstige nicht-sichtbare Finanzhilfen		0	0	0	0	0
Summe nicht-sichtbare Finanzhilfen (Stadt)		0	0	0	0	0
Gesamt-Summe Finanzhilfen (Stadt)		26	49	494	0	0
Aufwand/Ausgaben		-218.785	-235.084	-249.035	-270.275	-284.365
Finanzhilfekennzahlen						
Finanzhilfekoeffizient (in %)		0,0	0,0	0,2	0,0	0,0
Nachrichtlich						
Betriebszuschuss: Planansatz						
Betriebszuschuss: verbraucht						

Kreditneuaufnahmen

	in Tsd. €	2019	2020	2021	2022	2023
Kreditaufnahme		0	600	0	0	28.000



Ver- und Entsorgung, Transport und Verkehr **Flughafen München GmbH - Konzern**

Rechtsform:

GmbH

Gemeinnützigkeit:

Nein

Betreuungsreferat:

Referat für Arbeit und Wirtschaft

Firmensitz:

Nordallee 25

85326 München

Tel.: 089 975 00

Web.: www.munich-airport.de

Geschäftsjahresbeginn:

Januar

Kapital:

Stammkapital 306.776 Tsd. €

Kapitalanteil LHM:

23,00%

Stand der Firmendaten:

30.06.2023

Basis der Finanzdaten:

Jahresabschlüsse

Gegenstand und Aufgaben des Unternehmens

„Gegenstand des Unternehmens ist der Betrieb des Flughafens München, einschließlich aller dem Gesellschaftszweck unmittelbar oder mittelbar dienenden Nebengeschäfte. Die Gesellschaft kann sich zur Erfüllung ihrer Aufgaben an anderen Unternehmen beteiligen.“ (§ 2 Gesellschaftsvertrag) Der öffentliche Zweck ergibt sich dadurch, dass die Flughafen München GmbH als Betreiberin des Flughafens München, der im Sinne der § 6 Abs. 3 LuftVG (Luftverkehrsgesetz), § 38 Abs. 2 Ziff. 1 LuftVZO (Luftverkehrszulassungsordnung) dem allgemeinen Verkehr dient, die Betriebspflicht für die Flughafenanlagen obliegt. Ihr kommt in Wahrnehmung der ihr durch die Gesellschafter übertragenen Aufgaben die Verpflichtung zu, Verkehrsanlagen in dem Umfang bereit zu halten, wie dies den Verkehrsbedürfnissen entspricht.

Gesellschafter

	Kapitalanteil	
Freistaat Bayern	156.456 Tsd. €	51,00 %
Bundesrepublik Deutschland	79.762 Tsd. €	26,00 %
Landeshauptstadt München	70.558 Tsd. €	23,00 %

Finanzielle Zielvorgaben

keine

Garantieverpflichtungen

In dem aus Anlass der Errichtung des Flughafens München II geschlossenen Konsortialvertrag vom 29. Juni 1972/26. September 1973 verpflichteten sich die Gesellschafter, die Aufgaben der Gesellschaft insbesondere durch die Aufbringung und rechtzeitige Bereitstellung der notwendigen Finanzierungsmittel im Verhältnis ihrer Beteiligung am Stammkapital der FMG und nach Maßgabe ihrer haushaltsrechtlichen Bewilligungen zu fördern. Bezüglich der Finanzierung des weiteren Flughafenausbaus kamen die Gesellschafter in 1998 überein, dass die FMG den weiteren Flughafenausbau aus eigener Kraft zu finanzieren hat.

Beteiligungen

	Kapitalanteil	
AeroGround Flughafen München GmbH	250 Tsd. €	100,00 %
Allresto Flughafen München Hotel und Gaststätten GmbH	26 Tsd. €	100,00 %
Cargogate Munich Airport GmbH	512 Tsd. €	100,00 %
FMSicherheit Flughafen München Sicherheit GmbH	105 Tsd. €	100,00 %
FMV - Flughafen München Versicherungsvermittlungsgesellschaft mbH	26 Tsd. €	100,00 %
Flughafen München Realisierungsgesellschaft mbH (MUCreal)	25 Tsd. €	100,00 %
InfoGate Information Systems GmbH (bis 31.12.2022)	25 Tsd. €	100,00 %
LabCampus GmbH	25 Tsd. €	100,00 %
Munich Airport International GmbH	500 Tsd. €	100,00 %
aerogate München Gesellschaft für Luftverkehrsabfertigungen mbH	1.023 Tsd. €	100,00 %
eurotrade Flughafen München Handels-GmbH	26 Tsd. €	100,00 %
Flughafen München Baugesellschaft mbH	16 Tsd. €	60,00 %
Terminal 2 Gesellschaft mbH & Co. oHG	16.815 Tsd. €	60,00 %
MediCare Flughafen München Medizinisches Zentrum GmbH (bis 31.12.2022)	153 Tsd. €	51,00 %
EFM-Gesellschaft für Enteisen und Flugzeugschleppen am Flughafen München mbH	502 Tsd. €	49,00 %
Flughafen Parken GmbH	6 Tsd. €	20,00 %

Übersicht über den Geschäftsverlauf des Konzerns

Der Flughafen München wird von der Flughafen München GmbH (FMG) betrieben. An ihr ist die Landeshauptstadt München mit 23 % beteiligt. Der Konzern umfasst die GmbH und 14 Tochtergesellschaften sowie 4 mittelbare Beteiligungen. Die MediCare GmbH Flughafen Medizinisches Zentrum wurde rückwirkend zum 01.01.2023 veräußert und die InfoGate Information Systems GmbH auf die Flughafen München GmbH verschmolzen. Bei leicht steigenden Passagierzahlen (+3,6%) und Flugbewegungen (+0,9 %) konnte der Konzern 2019 einen Jahresüberschuss in Höhe von rd. 178 Mio. € erzielen. Aufgrund der Corona-Pandemie musste im März 2020 der Flugverkehr weitgehend eingestellt werden. Mehrere Lockdowns und weitgehende Reisebeschränkungen führten zu einem Einbruch der Leistungsdaten. Es konnten nur 11,1 Mio. Passagiere und 146.833 Flugbewegungen verzeichnet werden. Die Folgen der Pandemie haben auch die Geschäftsjahre 2021 und 2022 gravierend beeinflusst, es ist jedoch eine kontinuierliche Verkehrserholung zu verzeichnen. Die FMG erhielt keine direkten Zuschüsse. Seit 2010 ist sie in der Lage, die Zinsen aus den Gesellschafterdarlehen zu bedienen. Zur Sicherstellung der Liquidität beschlossen die Gesellschafter 2020 auf eine Gewinnausschüttung zu verzichten und die Zinszahlungen aus Gesellschafterdarlehen für 2019 für zwei Jahre zu stunden. 2021 wurde einer Stundung der Zinszahlungen für 2020 ebenfalls auf zwei Jahre zugestimmt. Die gestundeten Zinszahlungen wurden vereinbarungsgemäß 2022 und 2023 geleistet. Durch umfangreiche Einsparungsmaßnahmen der FMG und der sukzessiven Wiederaufnahme des Flugverkehrs ist die Liquidität gesichert und es sind keine weiteren Finanzhilfen der Gesellschafter erforderlich.

Passagierzahlen 2022 (in Mio.) im europäischen Vergleich (Quelle: ACI Airports Council International):

Istanbul	64,3
London-Heathrow	61,6
Paris Charles-de-Gaulle	57,5
Amsterdam	52,5
Madrid	50,6
Frankfurt	48,9
Barcelona	41,6
London-Gatwick	32,8
München	31,7
Antalya	31,2

Die Verkehrsentwicklung der TOP Europäischen Airports wies im vergangenen Jahr wieder einen deutlichen Anstieg der Verkehrszahlen auf. Der Flughafen München erreichte dabei den 9. Platz (Vorjahr: 16. Rang). Die Entwicklung des Luftverkehrs ist aufgrund der Folgen der Corona-Pandemie und den Auswirkungen des Ukraine-Krieges weiterhin mit Unwägbarkeiten verbunden. Mit einer vollständigen Erholung ist erst ab 2024 zu rechnen.

Allgemeine Bemerkungen zu den Daten

Die Gesellschaft hat keine Planzahlen angegeben.

Die Finanzhilfen werden nur bei der Muttergesellschaft Flughafen München GmbH ausgewiesen.

Beschäftigte Konzern

in Tsd. €	2019	2020	2021	2022	2023
Durchschnittliches Vollzeitäquivalent	8.439	8.386	7.734	7.303	
davon weiblich (in %)	32,75	28,19	27,24	30,60	
davon männlich (in %)	67,25	71,57	72,76	69,41	
davon nicht differenziert (in %)	0,00	0,00	0,00	0,00	
davon schwerbehindert (in %)	6,82	7,07	7,67	7,35	

Leistungsdaten Konzern

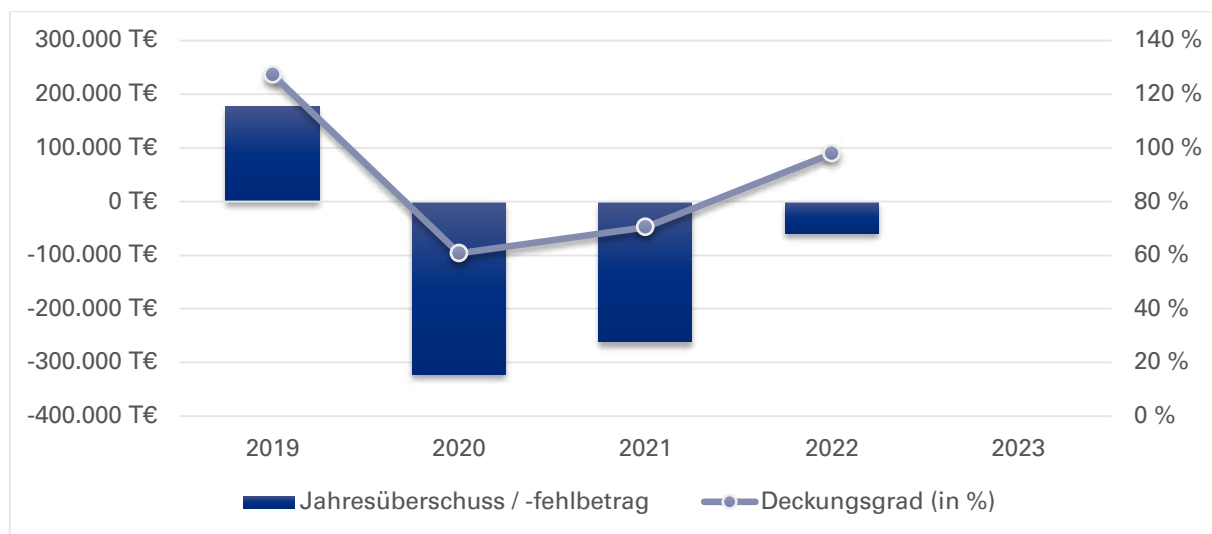
siehe Leistungsdaten der Flughafen München GmbH

Bilanzdaten Konzern

in Tsd. €	2019	2020	2021	2022	2023
AKTIVA					
Anlagevermögen	5.151.911	5.315.139	5.328.662	5.264.038	
Umlaufvermögen	390.112	213.451	164.483	213.036	
Sonstige Aktiva	0	0	0	0	
Summe Aktiva	5.542.023	5.528.590	5.493.145	5.477.074	
PASSIVA					
Eigenkapital	2.378.139	2.064.962	1.815.132	1.765.672	
Gezeichnetes Kapital	306.776	306.776	306.776	306.776	
Rücklagen	147.490	133.651	90.083	113.819	
Sonstige EK Posten	1.746.007	1.945.916	1.679.549	1.403.851	
Jahresergebnis	177.847	-321.401	-261.296	-58.794	
Rückstellungen	212.981	271.398	231.682	179.109	
Verbindlichkeiten	2.950.903	3.192.230	3.431.595	3.519.111	
Verbindlichkeiten ggü. Gesellschaftern	0	0	0	0	
Andere Verbindlichkeiten	0	0	0	0	
Sonstige Passiva	0	0	0	0	
Summe Passiva	5.542.023	5.528.590	5.493.145	5.477.074	
Bilanzkennzahlen					
Eigenkapitalquote (in %)	42,9	37,4	33,0	32,2	
Verschuldungsgrad (in %)	57,1	62,6	66,7	67,5	
Eigenkapitalverzinsung (in %)	7,5	-15,6	-14,4	-3,3	
Eigenkapitalverzinsung vor Gewinnabführung / Zuschuss (in %)	7,5	-15,6	-14,4	-3,3	

Die Konzernbilanz der FMG wird nach IFRS erstellt. In der Bilanz wird nur nach lang- und kurzfristigen Schulden unterschieden, Verbindlichkeiten gegenüber Gesellschaftern werden nicht gesondert ausgewiesen.

Daten der Erfolgsrechnung Konzern



	in Tsd. €	2019	2020	2021	2022	2023
Erlöse / Gebühren / Entgelte		1.567.967	579.672	601.276	1.187.988	
Sonstige Erträge / Einnahmen		43.165	44.543	79.206	45.337	
Summe Erträge / Einnahmen		1.611.132	624.215	680.482	1.233.325	
Sachaufwand / -ausgaben		-413.210	-232.577	-249.702	-421.965	
Personalaufwand / -ausgaben		-537.239	-408.606	-419.095	-500.035	
Abschreibungen		-208.835	-242.016	-239.851	-266.400	
Sonstiger Aufwand / Ausgaben		-106.369	-144.870	-57.501	-72.672	
Summe Aufwand / Ausgaben		-1.265.653	-1.028.069	-966.149	-1.261.072	
Betriebs- / Haushaltsergebnis		345.479	-403.854	-285.667	-27.747	
Finanzergebnis		-88.657	-29.566	-50.590	-37.611	
Ergeb. gewöhnl. Geschäftstätigkeit		256.822	-433.420	-336.257	-65.358	
Steuern		-78.975	112.019	74.961	6.564	
Zwischenergebnis		177.847	-321.401	-261.296	-58.794	
Aufwendungen aus Gewinnabführung		0	0	0	0	
Jahresüberschuss / -fehlbetrag		177.847	-321.401	-261.296	-58.794	
Betriebskennzahlen						
Deckungsgrad (in %)		127,3	60,7	70,4	97,8	

Kreditneuaufnahmen Konzern

Die Kreditaufnahmen sind nichtöffentlich zu behandeln.

Flughafen München GmbH

Geschäftsführung

	Funktion
Herr Jost Lammers	Vorsitzende(r)
Herr Jan-Henrik Andersson	Geschäftsführer/-in
Frau Nathalie Leroy	Geschäftsführer/-in

Die Mitglieder der Geschäftsführung erhielten für 2022 Bezüge i.H.v. (Gesamtbezüge / davon erfolgsabhängig):

Herr Jost Lammers	731 Tsd. € / 220 Tsd. €
Herr Jan-Henrik Andersson	583 Tsd. € / 164 Tsd. €
Frau Nathalie Leroy	575 Tsd. € / 164 Tsd. €

Die ausgewiesene Vergütung weicht von den in 2022 geleisteten Zahlungen an die Geschäftsführung ab, da die Tantieme erst 2023 ausbezahlt wird.

Aufsichtsrat

Vorsitzende(r)

- Herr Albert Füracker

Mitglied

- Herr Hubert Aiwanger
- Herr Johann Bachmayer
- Herr Clemens Baumgärtner
- Herr Christian Bernreiter
- Herr Thomas Bihler
- Herr Heinrich Birner
- Frau Gudrun Brüker-Gaspers
- Herr Marco Druschinski
- Herr Harald Hübner
- Herr Orhan Kurtulan (bis 31.03.2023)
- Frau Anna Müller
- Herr Roy Panten
- Herr Dieter Reiter
- Herr Michael Roth
- Herr Jürgen Schweiger (ab 01.04.2023)
- Herr Guido Zielke

Gesellschafterversammlung

Mitglied

- Herr Albert Füracker
- Herr Dirk Przewosnik
- Herr Dieter Reiter

Allgemeine Bemerkungen zu den Daten

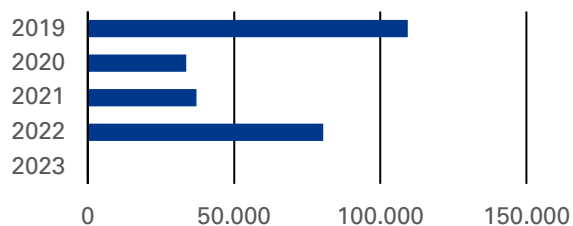
Die Gesellschaft macht keine Angaben zu den Planzahlen 2023.

Beschäftigte

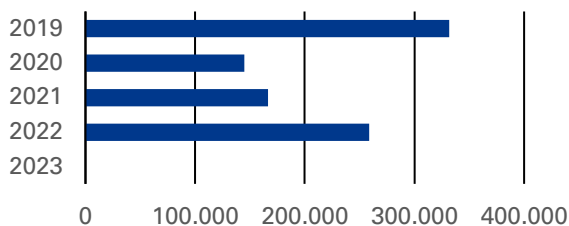
	2019	2020	2021	2022	2023
Durchschnittliches Vollzeitäquivalent	3.872,34	3.902,22	3.781,24	3.452,00	
davon weiblich (in %)	20,80	21,20	21,18	25,17	
davon männlich (in %)	79,20	78,80	78,82	74,83	
davon nicht differenziert (in %)	0,00	0,00	0,00	0,00	
davon schwerbehindert (in %)	10,70	10,60	11,28	10,81	

Leistungsdaten

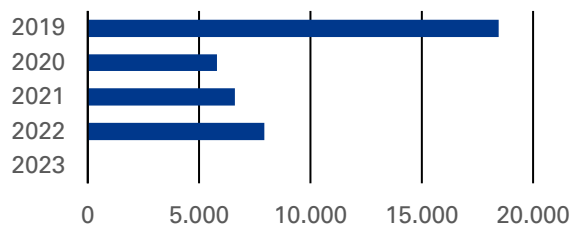
Abfertigungen im Bodenverkehrsdienst



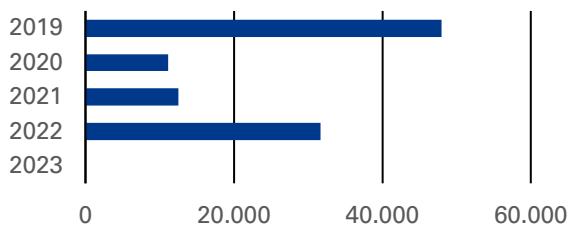
Luftfrachtumschlag (in Tonne)



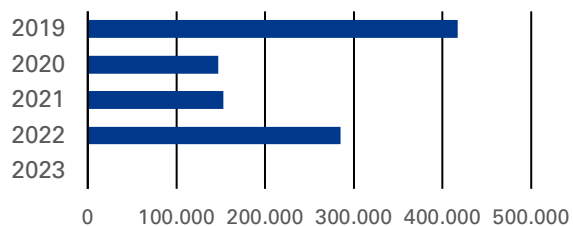
Luftpostumschlag (in Tonne)



Passagieraufkommen (in Tsd.)



Starts und Landungen



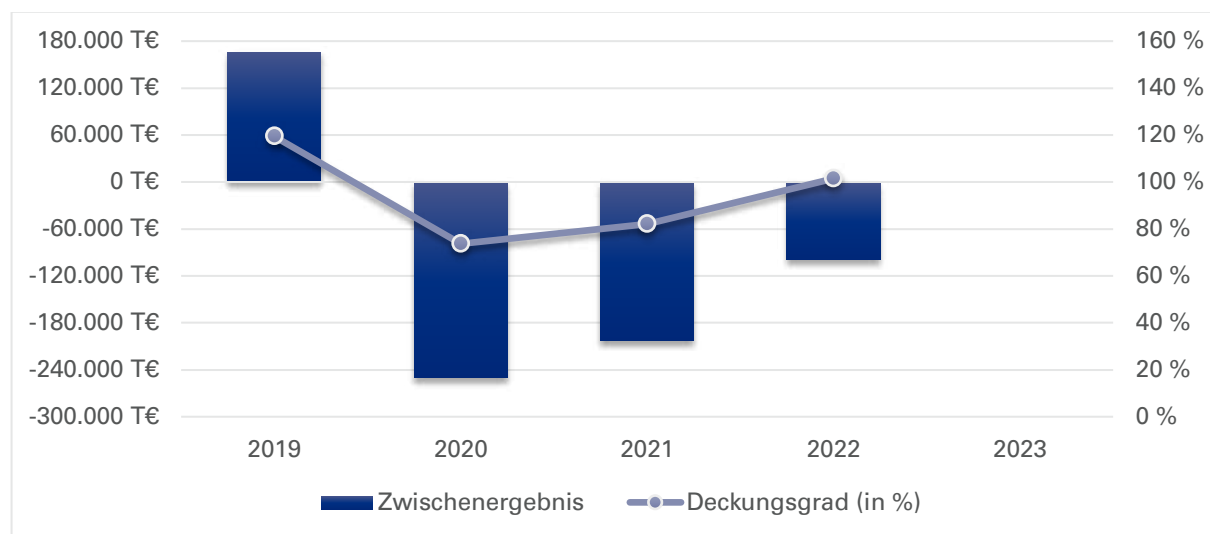
	2019	2020	2021	2022	2023
Abfertigungen im Bodenverkehrsdienst	109.469	33.723	37.246	80.582	
Luftfrachtumschlag (in Tonne)	331.646	145.100	166.713	258.857	
Luftpostumschlag (in Tonne)	18.444	5.815	6.594	7.921	
Passagieraufkommen (in Tsd.)	47.960	11.113	12.496	31.654	
Starts und Landungen	417.152	146.833	153.097	285.028	

Abfertigungen im Bodenverkehrsdienst sind Abfertigungen der FMG-Tochter AeroGround München.

Bilanzdaten

in Tsd. €	2019	2020	2021	2022	2023
AKTIVA					
Anlagevermögen	2.708.119	2.925.470	3.025.771	3.080.127	
Umlaufvermögen	400.604	298.698	197.545	156.806	
Sonstige Aktiva	4.135	7.973	9.398	9.834	
Summe Aktiva	3.112.857	3.232.141	3.232.714	3.246.767	
PASSIVA					
Eigenkapital	1.784.675	1.534.184	1.331.372	1.231.807	
Gezeichnetes Kapital	306.776	306.776	306.776	306.776	
Rücklagen	102.855	102.855	102.855	102.855	
Sonstige EK Posten	0	0	0	0	
Gewinn und Verlustvortrag	1.208.427	1.375.044	1.124.553	921.741	
Jahresergebnis	166.617	-250.491	-202.812	-99.565	
Rückstellungen	247.187	280.563	276.280	255.676	
Verbindlichkeiten	971.293	1.387.974	1.595.973	1.729.735	
Verbindlichkeiten ggü. Gesellschaftern	502.327	512.788	523.255	512.794	
Andere Verbindlichkeiten	468.966	875.186	1.072.718	1.216.941	
Sonstige Passiva	109.702	29.420	29.090	29.549	
Summe Passiva	3.112.857	3.232.141	3.232.714	3.246.767	
Bilanzkennzahlen					
Eigenkapitalquote (in %)	57,3	47,5	41,2	37,9	
Verschuldungsgrad (in %)	42,7	52,5	58,8	62,1	
Eigenkapitalverzinsung (in %)	9,3	-16,3	-15,2	-8,1	
Eigenkapitalverzinsung vor Gewinnabführung / Zuschuss (in %)	9,3	-16,3	-15,2	-8,1	

Daten der Erfolgsrechnung



	in Tsd. €	2019	2020	2021	2022	2023
Erlöse / Gebühren / Entgelte		1.194.334	541.722	547.968	909.273	
Sonstige Erträge / Einnahmen		40.481	28.879	35.237	30.650	
Summe Erträge / Einnahmen		1.234.815	570.602	583.204	939.923	
Sachaufwand / -ausgaben		-542.492	-274.891	-294.149	-476.391	
Personalaufwand / -ausgaben		-311.638	-251.166	-251.261	-286.523	
Abschreibungen		-85.635	-124.646	-110.105	-111.275	
Sonstiger Aufwand / Ausgaben		-94.558	-123.774	-53.967	-51.304	
Summe Aufwand / Ausgaben		-1.034.323	-774.477	-709.481	-925.493	
Betriebs- / Haushaltsergebnis		200.492	-203.875	-126.277	14.431	
Finanzergebnis		42.190	-121.669	-71.359	-112.842	
Ergeb. gewöhnl. Geschäftstätigkeit		242.682	-325.544	-197.635	-98.411	
Steuern		-76.065	75.053	-5.177	-1.154	
Zwischenergebnis		166.617	-250.491	-202.812	-99.565	
Aufwendungen aus Gewinnabführung		0	0	0	0	
Zuschüsse der Eigentümer		0	0	0	0	
Jahresüberschuss / -fehlbetrag		166.617	-250.491	-202.812	-99.565	
Betriebskennzahlen						
Deckungsgrad (in %)		119,4	73,7	82,2	101,6	

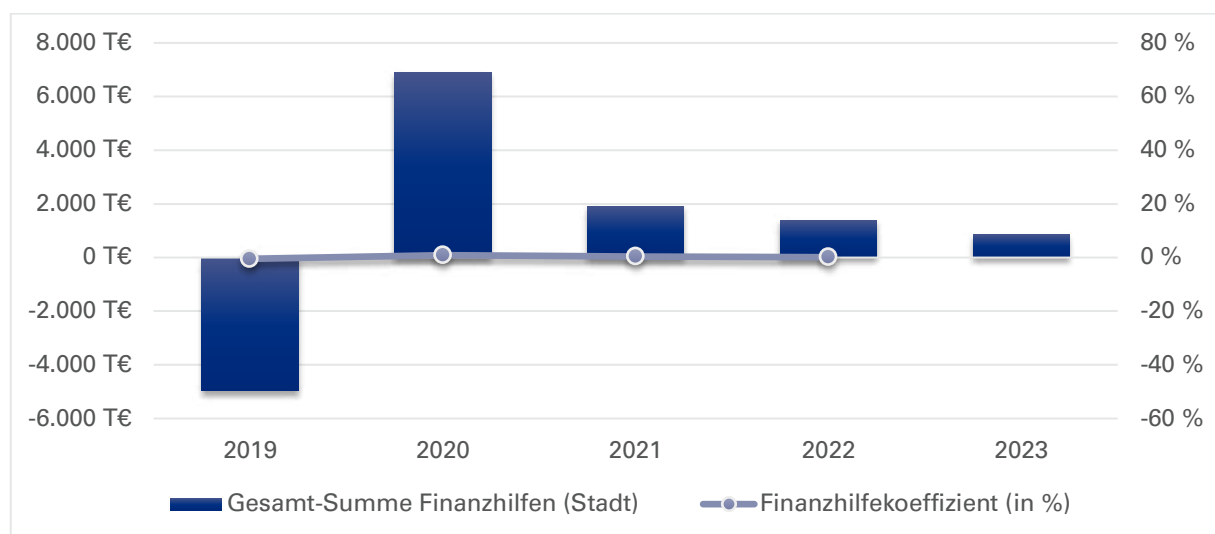
Finanzergebnis: darin enthalten ist die Verzinsung des Gesellschafterdarlehens (einschl. Stundungszinsen) i.H.v.

2020: 10.561 Tsd. €

2021: 10.514 Tsd. €

2022: 10.467 Tsd. €

Finanzhilfen



	in Tsd. €	2019	2020	2021	2022	2023
Sichtbare Finanzhilfen (Stadt)						
Investitionszuschuss: erhalten		0	0	0	0	0
Investitionszuschuss: Rückzahlung (auch aus VJ/en)		0	0	0	0	0
Betriebszuschuss: erhalten		0	0	0	0	0
Betriebszuschuss: Rückzahlung (auch aus VJ/en)		0	0	0	0	0
Sonstige sichtbare Finanzhilfen		0	0	0	0	0
Abführungen		-6.900	0	0	0	0
Summe sichtbare Finanzhilfen (Stadt)		-6.900	0	0	0	0
Nicht-sichtbare Finanzhilfen (Stadt)						
Verzicht auf Stammkapitalverzinsung		1.940	1.940	1.940	1.411	882
Verzicht auf Gewinnausschüttung		0	4.960	0	0	0
Sonstige nicht-sichtbare Finanzhilfen		0	0	0	0	0
Summe nicht-sichtbare Finanzhilfen (Stadt)		1.940	6.900	1.940	1.411	882
Gesamt-Summe Finanzhilfen (Stadt)		-4.960	6.900	1.940	1.411	882
Aufwand/Ausgaben		-1.034.323	-774.477	-709.481	-925.493	
Finanzhilfekennzahlen						
Finanzhilfekoeffizient (in %)		-0,5	0,9	0,3	0,2	
Nachrichtlich						
Betriebszuschuss: Planansatz						
Betriebszuschuss: verbraucht						

Abführung 2019: Ausschüttung einer Eigenkapitalverzinsung i.H.v. 30 Mio. € aus dem Jahresüberschuss des Vorjahres (Anteil LHM 6,9 Mio. €)

Verzicht auf Gewinnausschüttung 2020: Verzicht auf Ausschüttung aus Jahresüberschuss 2019 abzgl. anteilige Stammkapitalverzinsung

Kreditneuaufnahmen

Die Kreditaufnahmen sind nichtöffentlich zu behandeln.

Ver- und Entsorgung, Transport und Verkehr

aerogate München Gesellschaft für Luftverkehrsabfertigungen mbH

Rechtsform:

GmbH

Gemeinnützigkeit:

Nein

Betreuungsreferat:

Referat für Arbeit und Wirtschaft

Firmsitz:

Terminal 1, Modul D, Terminalstr.
West
85356 München-Flughafen

Geschäftsjahresbeginn:

Januar

Kapital:

Stammkapital 1.023 Tsd. €

Kapitalanteil LHM:

23,00%

Stand der Firmendaten:

30.06.2023

Basis der Finanzdaten:

Jahresabschlüsse

Gegenstand und Aufgaben des Unternehmens

Erbringung von Dienstleistungen im Zusammenhang mit der Abfertigung von Fluggästen und Luftfahrzeugen mit Ausnahme der Leistungen des Bodenverkehrsdiens auf dem Flughafen München. Die Gesellschaft kann sämtliche Geschäfte betreiben, die ihrem Unternehmenszweck unmittelbar oder mittelbar zu dienen geeignet sind. Die Gesellschaft kann sich zur Erfüllung ihrer Aufgaben an anderen Unternehmen beteiligen. Die Geschäftstätigkeit ist grundsätzlich auf den Flughafen München beschränkt. Im Einzelfall und nach Genehmigung durch die Gesellschafterversammlung kann die Geschäftstätigkeit über den Flughafen München hinaus erstreckt werden.

Gesellschafter

	Kapitalanteil	
Flughafen München GmbH	1.023 Tsd. €	100,00 %

Geschäftsführung

	Funktion
Frau Eva Ranki	Geschäftsführer/-in

Die Angabe der Bezüge wird gemäß § 286 Abs. 4 HGB unterlassen.

Finanzielle Zielvorgaben, Garantieverpflichtungen

keine

Gesellschafterversammlung

Vorsitzende(r)

- Herr Armin Hofer

Mitglied

- Herr Martin Leschau

Beteiligungen

Das Unternehmen selbst hält keine Beteiligungen.

Allgemeine Bemerkungen zu den Daten

Die Gesellschaft macht keine Angaben zu den Plandaten. Sie erhält keine Finanzhilfen der Landeshauptstadt München. Der Veröffentlichung der Ist-Daten wurde nicht zugestimmt.

Ver- und Entsorgung, Transport und Verkehr

AeroGround Flughafen München GmbH

Gegenstand und Aufgaben des Unternehmens

Durchführung von Bodenabfertigungsdiensten im Sinne der Anlage I zur Bodenabfertigungsdienst-Verordnung (BADV) und aller damit zusammenhängender Nebengeschäfte sowie die Durchführung sämtlicher erforderlicher Vorbereitungsmaßnahmen. Die Gesellschaft kann im Rahmen des Geschäftszwecks Beteiligungen an anderen Unternehmen erwerben und halten. Die Gesellschaft kann alle Geschäfte betreiben, die ihrem Unternehmenszweck unmittelbar oder mittelbar zu dienen geeignet sind.

Gesellschafter

	Kapitalanteil	
Flughafen München GmbH	250 Tsd. €	100,00 %

Geschäftsführung

	Funktion
Herr Helmut Ehrnstraßer	Geschäftsführer/-in

Die Angabe der Bezüge wird gemäß § 286 Abs. 4 HGB unterlassen.

Finanzielle Zielvorgaben, Garantieverpflichtungen

keine

Gesellschafterversammlung

Vorsitzende(r)

- Herr Jost Lammers

Mitglied

- Herr Oliver Dersch
- Herr Armin Hofer

Beteiligungen

	Kapitalanteil	
AeroGround Berlin GmbH (bis 31.12.2022)	50 Tsd. €	100,00 %

Allgemeine Bemerkungen zu den Daten

Die Gesellschaft macht keine Angaben zu den Plandaten. Sie erhält keine Finanzhilfen der Landeshauptstadt München. Der Veröffentlichung der Ist-Daten wurde nicht zugestimmt.

Rechtsform:

GmbH

Gemeinnützigkeit:

Nein

Betreuungsreferat:

Referat für Arbeit und Wirtschaft

Firmensitz:

Nordallee 25
85356 München

Geschäftsjahresbeginn:

Januar

Kapital:

Stammkapital 250 Tsd. €

Kapitalanteil LHM:

23,00%

Stand der Firmendaten:

30.06.2023

Basis der Finanzdaten:

Jahresabschlüsse

Ver- und Entsorgung, Transport und Verkehr

Allresto Flughafen München Hotel und Gaststätten GmbH

Rechtsform:

GmbH

Gemeinnützigkeit:

Nein

Betreuungsreferat:

Referat für Arbeit und Wirtschaft

Firmensitz:

Munich Airport Center, Terminalstraße Mitte 18
85356 München-Flughafen

Geschäftsjahresbeginn:

Januar

Kapital:

Stammkapital 26 Tsd. €

Kapitalanteil LHM:

23,00%

Stand der Firmendaten:

30.06.2023

Basis der Finanzdaten:

Jahresabschlüsse

Gegenstand und Aufgaben des Unternehmens

Führung von Hotel- und Gaststättenbetrieben und damit zusammenhängender Verkaufsgeschäfte für Lebensmittel und Getränke. Im Übrigen kann die Gesellschaft sämtliche Geschäfte betreiben, die ihrem Unternehmenszweck unmittelbar oder mittelbar dienen. Zur Erfüllung ihrer Aufgaben kann sich die Gesellschaft an anderen Unternehmen beteiligen. Die Geschäftstätigkeit ist grundsätzlich auf den Flughafen München beschränkt. Im Einzelfall und nach Genehmigung durch die Gesellschafterversammlung kann die Geschäftstätigkeit über den Flughafen München hinaus erstreckt werden.

Gesellschafter

	Kapitalanteil	
Flughafen München GmbH	26 Tsd. €	100,00 %

Geschäftsführung

	Funktion
Herr Gerhard Halamoda (bis 31.12.2022)	Geschäftsführer/-in
Herr Andreas Reichert	Geschäftsführer/-in

Die Angabe der Bezüge wird gemäß § 286 Abs. 4 HGB unterlassen.

Finanzielle Zielvorgaben, Garantieverpflichtungen

keine

Aufsichtsrat

Vorsitzende(r)

- Herr Jan-Henrik Andersson

Mitglied

- Herr Josef Bals
- Frau Simone Dorsch

Gesellschafterversammlung

Vorsitzende(r)

- Herr Jan-Henrik Andersson

Mitglied

- Herr Rainer Beeck (bis 31.12.2022)
- Frau Maria Dahlhaus (ab 01.01.2023)
- Frau Simone Dorsch

Beteiligungen

Das Unternehmen selbst hält keine Beteiligungen.

Allgemeine Bemerkungen zu den Daten

Die Gesellschaft macht keine Angaben zu den Plandaten. Sie erhält keine Finanzhilfen der Landeshauptstadt München. Der Veröffentlichung der Ist-Daten wurde nicht zugestimmt.

Ver- und Entsorgung, Transport und Verkehr

Cargogate Munich Airport GmbH

Gegenstand und Aufgaben des Unternehmens

Erbringung von Dienstleistungen im Zusammenhang mit der Abfertigung von Fluggästen, Reisegepäck, Luftpost und Luftfracht, Be- und Entladung von Fahrzeugen, Ladehilfen und Transporte, Lagerung von Luftfracht sowie die Dokumentation für Personen, Güter und Luftfahrzeuge einschließlich aller damit in Zusammenhang stehenden Aufgaben. Im Übrigen kann die Gesellschaft sämtliche Geschäfte betreiben, die ihrem Unternehmensgegenstand unmittelbar oder mittelbar dienen. Die Gesellschaft kann sich zur Erfüllung ihrer Aufgaben an anderen Unternehmen beteiligen. Die Geschäftstätigkeit ist grundsätzlich auf den Flughafen München beschränkt. Im Einzelfall und nach Genehmigung durch die Gesellschafterversammlung kann die Geschäftstätigkeit über den Flughafen München hinaus erstreckt werden.

Gesellschafter

	Kapitalanteil	
Flughafen München GmbH	512 Tsd. €	100,00 %

Geschäftsführung

	Funktion
Frau Claudia Weidenbusch	Geschäftsführer/-in

Die Angabe der Bezüge wird gemäß § 286 Abs. 4 HGB unterlassen.

Finanzielle Zielvorgaben, Garantieverpflichtungen

keine

Gesellschafterversammlung

Vorsitzende(r)

- Herr Armin Hofer

Mitglied

- Herr Martin Leschau

Beteiligungen

Das Unternehmen selbst hält keine Beteiligungen.

Allgemeine Bemerkungen zu den Daten

Die Gesellschaft macht keine Angaben zu den Plandaten. Sie erhält keine Finanzhilfen der Landeshauptstadt München. Der Veröffentlichung der Ist-Daten wurde nicht zugestimmt.

Rechtsform:

GmbH

Gemeinnützigkeit:

Nein

Betreuungsreferat:

Referat für Arbeit und Wirtschaft

Firmensitz:

Südallee, Cargo Terminal Modul C
85356 München-Flughafen

Geschäftsjahresbeginn:

Januar

Kapital:

Stammkapital 512 Tsd. €

Kapitalanteil LHM:

23,00%

Stand der Firmendaten:

30.06.2023

Basis der Finanzdaten:

Jahresabschlüsse

Ver- und Entsorgung, Transport und Verkehr

EFM-Gesellschaft für Enteisen und Flugzeugschleppen am Flughafen München mbH

Rechtsform:

GmbH

Gemeinnützigkeit:

Nein

Betreuungsreferat:

Referat für Arbeit und Wirtschaft

Firmensitz:

Postfach 23 16 25
85325 München

Geschäftsjahresbeginn:

Oktober

Kapital:

Stammkapital 1.025 Tsd. €

Kapitalanteil LHM:

11,27%

Stand der Firmendaten:

30.06.2023

Basis der Finanzdaten:

Jahresabschlüsse

Gegenstand und Aufgaben des Unternehmens

Durchführung von Rangierleistungen und die Enteisung von Flugzeugen auf dem Flughafen München sowie die Erbringung von anderen mit der Flugzeugabfertigung zusammenhängenden Leistungen, es sei denn, dass die Flughafen München GmbH diese letztgenannten Leistungen selbst erbringt. Darüber hinaus kann die Gesellschaft sämtliche Geschäfte betreiben, die ihrem Unternehmenszweck unmittelbar oder mittelbar zu dienen geeignet sind.

Gesellschafter

	Kapitalanteil	
Lufthansa Commercial Holding GmbH	523 Tsd. €	51,00 %
Flughafen München GmbH	502 Tsd. €	49,00 %

Geschäftsführung

	Funktion
Herr Jörg Abel	Geschäftsführer/-in

Die Angabe der Bezüge wird gemäß § 286 Abs. 4 HGB unterlassen.

Finanzielle Zielvorgaben, Garantieverpflichtungen

keine

Gesellschafterversammlung

Vorsitzende(r)

- Herr Udo Janurek

Mitglied

- Herr Oliver Dersch
- Herr Armin Hofer
- Herr Stephan Wieneke (ab 01.11.2022)
- Herr Nikolas Wirtz (bis 31.10.2022)

Beteiligungen

Das Unternehmen selbst hält keine Beteiligungen.

Allgemeine Bemerkungen zu den Daten

Die Gesellschaft macht keine Angaben zu den Plandaten. Sie erhält keine Finanzhilfen der Landeshauptstadt München. Der Veröffentlichung der Ist-Daten wurde nicht zugestimmt.

Ver- und Entsorgung, Transport und Verkehr

eurotrade Flughafen München Handels-GmbH

Gegenstand und Aufgaben des Unternehmens

Betrieb von Verkaufsgeschäften, Automaten, in Verkaufsgeschäfte integrierte Gastronomiebetrieben und die Beteiligung an solchen Unternehmen. Im Übrigen kann die Gesellschaft sämtliche Geschäfte betreiben, die ihrem Unternehmenszweck unmittelbar oder mittelbar dienen. Die Geschäftstätigkeit ist grundsätzlich auf den Flughafen München beschränkt. Im Einzelfall und nach Genehmigung durch die Gesellschafterversammlung kann die Geschäftstätigkeit über den Flughafen München hinaus erstreckt werden.

Gesellschafter

	Kapitalanteil	
Flughafen München GmbH	26 Tsd. €	100,00 %

Geschäftsführung

	Funktion
Herr Sven Zahn	Geschäftsführer/-in

Die Angabe der Bezüge wird gemäß § 286 Abs. 4 HGB unterlassen.

Finanzielle Zielvorgaben, Garantieverpflichtungen

keine

Aufsichtsrat

Vorsitzende(r)

- Herr Jan-Henrik Andersson

Mitglied

- Herr Rainer Beeck (bis 31.12.2022)
- Herr Jonny Gomez Nunez
- Frau Maria Dahlhaus (ab 01.01.2023)
- Herr Armin Hofer
- Frau Simone Dorsch
- Frau Michaela Killmann

Gesellschafterversammlung

Vorsitzende(r)

- Herr Jan-Henrik Andersson

Mitglied

- Herr Rainer Beeck (bis 31.12.2022)
- Frau Maria Dahlhaus (ab 01.01.2023)
- Frau Simone Dorsch

Beteiligungen

Das Unternehmen selbst hält keine Beteiligungen.

Allgemeine Bemerkungen zu den Daten

Die Gesellschaft macht keine Angaben zu den Plandaten. Sie erhält keine Finanzhilfen der Landeshauptstadt München. Der Veröffentlichung der Ist-Daten wurde nicht zugestimmt.

Rechtsform:

GmbH

Gemeinnützigkeit:

Nein

Betreuungsreferat:

Referat für Arbeit und Wirtschaft

Firmensitz:

MAC Gebäude Süd, Terminalstr.
Mitte 18
85356 München-Flughafen

Geschäftsjahresbeginn:

Januar

Kapital:

Stammkapital 26 Tsd. €

Kapitalanteil LHM:

23,00%

Stand der Firmendaten:

30.06.2023

Basis der Finanzdaten:

Jahresabschlüsse

Ver- und Entsorgung, Transport und Verkehr

Flughafen München Baugesellschaft mbH

Rechtsform:

GmbH

Gemeinnützigkeit:

Nein

Betreuungsreferat:

Referat für Arbeit und Wirtschaft

Firmensitz:

Terminalstr. Nord 1
85356 München-Flughafen

Geschäftsjahresbeginn:

Januar

Kapital:

Stammkapital 26 Tsd. €

Kapitalanteil LHM:

13,80%

Stand der Firmendaten:

30.06.2023

Basis der Finanzdaten:

Jahresabschlüsse

Gegenstand und Aufgaben des Unternehmens

Gegenstand des Unternehmens ist die Geschäftsbesorgung bei Planungen und der Realisierung (Bau) von Flughafeninfrastrukturmaßnahmen im östlichen Vorfeldbereich des Flughafens München, die im Zusammenhang mit dem Terminal 2 - Joint Venture zwischen der FMG mit dem Sitz in München und der Deutschen Lufthansa AG stehen. Im Einzelnen handelt es sich dabei um Planungen für folgende Bauherren:

- FM-Terminal 2 Immobilienverwaltungsgesellschaft mbH,
- Terminal 2 Betriebsgesellschaft mbH & Co oHG,
- Flughafen München GmbH mit beschränkter Haftung, Deutsche Lufthansa AG.

Gesellschafter

	Kapitalanteil	
Flughafen München GmbH	16 Tsd. €	60,00 %
Lufthansa Commercial Holding GmbH	10 Tsd. €	40,00 %

Geschäftsführung

	Funktion
Herr Armin Hofer	Geschäftsführer/-in

Die Angabe der Bezüge wird gemäß § 286 Abs. 4 HGB unterlassen.

Finanzielle Zielvorgaben, Garantieverpflichtungen

keine

Gesellschafterversammlung

Vorsitzende(r)

- Frau Maria Dahlhaus (bis 30.09.2022)
- Frau Ivonne Kuger (ab 01.10.2022)

Mitglied

- Herr Jens Arndt
- Herr Matthias Langbehn

Beteiligungen

Das Unternehmen selbst hält keine Beteiligungen.

Allgemeine Bemerkungen zu den Daten

Die Gesellschaft ruht seit dem 31.12.2018, keine operative Geschäftstätigkeit. Die Gesellschaft machte keine Angaben zu den Planzahlen. Sie erhält keine Finanzhilfen der Landeshauptstadt München. Der Veröffentlichung der Ist-Daten wurde nicht zugestimmt.

Ver- und Entsorgung, Transport und Verkehr

Flughafen München Realisierungsgesellschaft mbH (MUCreal)

Gegenstand und Aufgaben des Unternehmens

Geschäftsbesorgung für Planung und Realisierung (Bau) von Infrastruktur- und Ausbauprojekten sowie Errichtung von Gebäuden im Zusammenhang mit dem Betrieb des Flughafens Franz Josef Strauß München. Die Geschäftstätigkeit ist grundsätzlich auf den Flughafen Franz Josef Strauß beschränkt. Im Einzelfall und nach Genehmigung durch die Gesellschafterversammlung sowie der Gesellschafterversammlung der Flughafen München GmbH kann die Geschäftstätigkeit über den Flughafen München hinaus erstreckt werden, soweit Bezug zum Betrieb des Flughafens besteht.

Gesellschafter

	Kapitalanteil	
Flughafen München GmbH	25 Tsd. €	100,00 %

Geschäftsführung

	Funktion
Herr Michael Hiss	Geschäftsführer/-in

Die Angabe der Bezüge wird gemäß § 286 Abs. 4 HGB unterlassen.

Finanzielle Zielvorgaben, Garantieverpflichtungen

keine

Gesellschafterversammlung

Vorsitzende(r)

- Frau Nathalie Leroy

Mitglied

- Herr Jens Arndt
- Herr Armin Hofer

Beteiligungen

Das Unternehmen selbst hält keine Beteiligungen.

Allgemeine Bemerkungen zu den Daten

Die Gesellschaft macht keine Angaben zu den Plandaten. Sie erhält keine Finanzhilfen der Landeshauptstadt München. Der Veröffentlichung der Ist-Daten wurde nicht zugestimmt.

Rechtsform:

GmbH

Gemeinnützigkeit:

Nein

Betreuungsreferat:

Referat für Arbeit und Wirtschaft

Firmensitz:

Nordallee 25
85356 München-Flughafen

Geschäftsjahresbeginn:

Januar

Kapital:

Stammkapital 25 Tsd. €

Kapitalanteil LHM:

23,00%

Stand der Firmendaten:

30.06.2023

Basis der Finanzdaten:

Jahresabschlüsse

Ver- und Entsorgung, Transport und Verkehr

FMSicherheit Flughafen München Sicherheit GmbH

Rechtsform:

GmbH

Gemeinnützigkeit:

Nein

Betreuungsreferat:

Referat für Arbeit und Wirtschaft

Firmensitz:

Nordallee 56
85356 München-Flughafen

Geschäftsjahresbeginn:

Januar

Kapital:

Stammkapital 105 Tsd. €

Kapitalanteil LHM:

23,00%

Stand der Firmendaten:

30.06.2023

Basis der Finanzdaten:

Jahresabschlüsse

Gegenstand und Aufgaben des Unternehmens

Erbringung von Bewachungs- und Sicherheitsdienstleistungen, insbesondere im Zusammenhang mit Sicherungsmaßnahmen nach dem Luftsicherheitsgesetz.

Die Gesellschaft kann sämtliche Geschäfte betreiben, die ihrem Unternehmenszweck unmittelbar oder mittelbar zu dienen geeignet sind. Die Gesellschaft kann insbesondere auch Personen und Sachen befördern und Beteiligungen eingehen, neue Unternehmen gründen und bestehende erwerben.

Gesellschafter

	Kapitalanteil	
Flughafen München GmbH	105 Tsd. €	100,00 %

Geschäftsführung

	Funktion
Herr Christian Huber	Geschäftsführer/-in

Die Angabe der Bezüge wird gemäß § 286 Abs. 4 HGB unterlassen.

Finanzielle Zielvorgaben, Garantieverpflichtungen

keine

Aufsichtsrat

Vorsitzende(r)

- Herr Jan-Henrik Andersson
- 1. stellvertretende(r) Vorsitzende(r)

- Herr Mike Pfüller

Mitglied

- Herr Thomas Burkhardt
- Herr Armin Hofer
- Herr Lothar Frühsammer
- Herr Dr. Robert Scharpf

Gesellschafterversammlung

Vorsitzende(r)

- Herr Jan-Henrik Andersson

Mitglied

- Herr Lothar Frühsammer
- Herr Armin Hofer

Beteiligungen

Das Unternehmen selbst hält keine Beteiligungen.

Allgemeine Bemerkungen zu den Daten

Die Gesellschaft macht keine Angaben zu den Plandaten.

Beschäftigte

	2019	2020	2021	2022	2023
Durchschnittliches Vollzeitäquivalent	826,80	829,19	735,09	659,00	
davon weiblich (in %)					
davon männlich (in %)					
davon nicht differenziert (in %)	100,00	100,00	100,00	100,00	
davon schwerbehindert (in %)					

Leistungsdaten

	2019	2020	2021	2022	2023
Bewachungs- und Sicherheitsleistungen (in Stunde)	1.239.908	985.553	743.940	936.323	

Bilanzdaten

	in Tsd. €	2019	2020	2021	2022	2023
AKTIVA						
Anlagevermögen		73	56	37	39	
Umlaufvermögen		6.731	6.648	6.723	9.805	
Sonstige Aktiva		5.572	1.761	1	4	
Summe Aktiva		12.376	8.466	6.762	9.848	
PASSIVA						
Eigenkapital		0	0	12	2.701	
Gezeichnetes Kapital		105	105	105	105	
Rücklagen		5.725	154	154	2.054	
Sonstige EK Posten		0	1.756	0	0	
Gewinn und Verlustvortrag		-7.376	0	-2.015	-247	
Jahresergebnis		1.547		1.768	789	
Bilanzergebnis			-2.015			
darin Gewinn / Verlustvortrag			-5.830			
Rückstellungen		1.826	1.537	1.656	1.859	
Verbindlichkeiten		10.550	6.929	5.093	5.287	
Verbindlichkeiten ggü. Gesellschaftern		5.543	0	0	0	
Andere Verbindlichkeiten		5.007	6.929	5.093	5.287	
Sonstige Passiva		0	0	0	0	
Summe Passiva		12.376	8.466	6.762	9.848	
Bilanzkennzahlen						
Eigenkapitalquote (in %)		0,0	0,0	0,2	27,4	
Verschuldungsgrad (in %)		100,0	100,0	99,8	72,6	
Eigenkapitalverzinsung (in %)				14.672,8	29,2	
Eigenkapitalverzinsung vor Gewinnabführung / Zuschuss (in %)				14.672,8	29,2	

Daten der Erfolgsrechnung

in Tsd. €	2019	2020	2021	2022	2023
Erlöse / Gebühren / Entgelte	50.529	44.790	34.873	43.464	
Sonstige Erträge / Einnahmen	408	295	378	337	
Summe Erträge / Einnahmen	50.938	45.086	35.251	43.800	
Sachaufwand / -ausgaben	-5.358	-2.831	-427	-4.039	
Personalaufwand / -ausgaben	-40.497	-34.803	-30.165	-36.062	
Abschreibungen	-52	-32	-47	-73	
Sonstiger Aufwand / Ausgaben	-3.261	-3.145	-2.604	-2.607	
Summe Aufwand / Ausgaben	-49.169	-40.811	-33.243	-42.781	
Betriebs- / Haushaltsergebnis	1.769	4.275	2.007	1.020	
Finanzergebnis	-144	-106	-104	-50	
Ergeb. gewöhnl. Geschäftstätigkeit	1.625	4.169	1.903	969	
Steuern	-78	-354	-135	-180	
Zwischenergebnis	1.547	3.814	1.768	789	
Aufwendungen aus Gewinnabführung	0	0	0	0	
Zuschüsse der Eigentümer	0	0	0	0	
Jahresüberschuss / -fehlbetrag	1.547	3.814	1.768	789	
Betriebskennzahlen					
Deckungsgrad (in %)	103,6	110,5	106,0	102,4	

Finanzhilfen

Die Gesellschaft erhält von der Landeshauptstadt München keine Finanzhilfen.

Kreditneuaufnahmen

in Tsd. €	2019	2020	2021	2022	2023
Kreditaufnahme	0	0	0	0	

Ver- und Entsorgung, Transport und Verkehr

FMV - Flughafen München Versicherungsvermittlungsgesellschaft mbH

Gegenstand und Aufgaben des Unternehmens

Vermittlung und Verwaltung von Versicherungen aller Art einschließlich von Rückversicherungen, insbesondere die der betrieblichen Versicherungen der Flughafen München GmbH sowie des Belegschaftsgeschäftes und die Vornahme aller damit zusammenhängender Geschäfte einschließlich der Bearbeitung von Versicherungsfällen aus dem vermittelten und verwalteten Bestand, ausgenommen Tätigkeiten nach dem Rechtsberatungsgesetz. Die Gesellschaft kann alle Geschäfte betreiben, die ihrem Unternehmenszweck unmittelbar und mittelbar zu dienen geeignet sind. Die Gesellschaft ist berechtigt, sich an anderen Unternehmen gleicher oder verwandter Art zu beteiligen sowie solche Unternehmen zu gründen oder zu erwerben, soweit dies den Unternehmensgegenstand fördert.

Gesellschafter

	Kapitalanteil	
Flughafen München GmbH	26 Tsd. €	100,00 %

Geschäftsführung

	Funktion
Frau Stephanie Kirste	Geschäftsführer/-in

Die Angabe der Bezüge wird gemäß § 286 Abs. 4 HGB unterlassen.

Finanzielle Zielvorgaben, Garantieverpflichtungen

keine

Gesellschafterversammlung

Vorsitzende(r)

- Herr Dr. Josef Schwendner

Mitglied

- Herr Armin Hofer

Beteiligungen

Das Unternehmen selbst hält keine Beteiligungen.

Allgemeine Bemerkungen zu den Daten

Die Gesellschaft macht keine Angaben zu den Plandaten. Sie erhält keine Finanzhilfen der Landeshauptstadt München. Der Veröffentlichung der Ist-Daten wurde nicht zugestimmt.

Rechtsform:

GmbH

Gemeinnützigkeit:

Nein

Betreuungsreferat:

Referat für Arbeit und Wirtschaft

Firmensitz:

Nordallee 25

85356 München-Flughafen

Geschäftsjahresbeginn:

Januar

Kapital:

Stammkapital 26 Tsd. €

Kapitalanteil LHM:

23,00%

Stand der Firmendaten:

30.06.2023

Basis der Finanzdaten:

Jahresabschlüsse

Ver- und Entsorgung, Transport und Verkehr

LabCampus GmbH

Rechtsform:

GmbH

Gemeinnützigkeit:

Nein

Betreuungsreferat:

Referat für Arbeit und Wirtschaft

Firmensitz:

Nordallee 25
85256 München-Flughafen

Geschäftsjahresbeginn:

Januar

Kapital:

Stammkapital 25 Tsd. €

Kapitalanteil LHM:

23,00%

Stand der Firmendaten:

30.06.2023

Basis der Finanzdaten:

Jahresabschlüsse

Gegenstand und Aufgaben des Unternehmens

Errichtung, Vermarktung und Betrieb von Gebäuden und Infrastruktur auf dem Areal des LabCampus (gemäß städtebaulichem Konzept). Im Übrigen kann die Gesellschaft sämtliche Geschäfte betreiben, die ihrem Unternehmensgegenstand unmittelbar oder mittelbar dienen. Die Gesellschaft kann sich zur Erfüllung ihrer Aufgaben an anderen Unternehmen beteiligen. Die Geschäftstätigkeit ist auf den Flughafen München beschränkt.

Gesellschafter

	Kapitalanteil	
Flughafen München GmbH	25 Tsd. €	100,00 %

Geschäftsführung

	Funktion
Herr Dr. Marc Wagener	Geschäftsführer/-in

Die Angabe der Bezüge wird gemäß § 286 Abs. 4 HGB unterlassen.

Finanzielle Zielvorgaben, Garantieverpflichtungen

keine

Gesellschafterversammlung

Vorsitzende(r)

- Frau Nathalie Leroy

Mitglied

- Herr Jens Arndt
- Frau Simone Dorsch

Beteiligungen

Das Unternehmen selbst hält keine Beteiligungen.

Allgemeine Bemerkungen zu den Daten

Die Gesellschaft macht keine Angaben zu den Plandaten. Sie erhält keine Finanzhilfen der Landeshauptstadt München. Der Veröffentlichung der Ist-Daten wurde nicht zugestimmt.

Ver- und Entsorgung, Transport und Verkehr

Munich Airport International GmbH

Gegenstand und Aufgaben des Unternehmens

Gegenstand des Unternehmens ist das Management und der Betrieb von Flughäfen oder Teilen davon, die Beratung von Flughäfen und flughafenaffinen Unternehmen sowie die Beteiligungen an flughafenaffinen Beratungsunternehmen. Im Übrigen kann die Gesellschaft sämtliche Geschäfte betreiben, die ihrem Unternehmenszweck unmittelbar oder mittelbar dienen. Die Gesellschaft kann sich zur Erfüllung ihrer Aufgaben an anderen Unternehmen beteiligen; ausgenommen ist die Beteiligung an Flughafengesellschaften.

Gesellschafter

	Kapitalanteil	
Flughafen München GmbH	500 Tsd. €	100,00 %

Geschäftsführung

	Funktion
Herr Lorenzo Di Loreto (ab 01.10.2022)	Geschäftsführer/-in
Herr Dr. Ralf Gaffal (bis 30.09.2022)	Geschäftsführer/-in
Herr Dr. Lutz Weisser (ab 01.10.2022)	Geschäftsführer/-in

Die Angabe der Bezüge wird gemäß § 286 Abs. 4 HGB unterlassen.

Finanzielle Zielvorgaben, Garantieverpflichtungen

keine

Gesellschafterversammlung

Vorsitzende(r)

- Herr Jost Lammers

Mitglied

- Frau Simone Dorsch

Beteiligungen

	Kapitalanteil	
Munich Airport US Holding LLC	23.602 Tsd. €	100,00 %
amd.sigma strategic airport development GmbH	26 Tsd. €	100,00 %
ORAT AMS Group V.O.F.	0 Tsd. €	50,00 %

Allgemeine Bemerkungen zu den Daten

Die Gesellschaft macht keine Angaben zu den Plandaten.

Rechtsform:

GmbH

Gemeinnützigkeit:

Nein

Betreuungsreferat:

Referat für Arbeit und Wirtschaft

Firmensitz:

Nordallee 25
85326 München-Flughafen

Geschäftsjahresbeginn:

Januar

Kapital:

Stammkapital 500 Tsd. €

Kapitalanteil LHM:

23,00%

Stand der Firmendaten:

30.06.2023

Basis der Finanzdaten:

Jahresabschlüsse

Beschäftigte

	2019	2020	2021	2022	2023
Durchschnittliches Vollzeitäquivalent	37,10	41,29	46,42	52,00	
davon weiblich (in %)					
davon männlich (in %)					
davon nicht differenziert (in %)	100,00	100,00	100,00	100,00	
davon schwerbehindert (in %)					

Leistungsdaten

Es werden keine Einzelleistungen dargestellt, sondern auf Gegenstand und Aufgaben des Betriebes verwiesen.

Bilanzdaten

	in Tsd. €	2019	2020	2021	2022	2023
AKTIVA						
Anlagevermögen		6.105	9.946	22.968	29.089	
Umlaufvermögen		31.071	29.518	24.703	22.462	
Sonstige Aktiva		11	3	11	91	
Summe Aktiva		37.186	39.468	47.682	51.642	
PASSIVA						
Eigenkapital		33.366	35.642	37.368	41.039	
Gezeichnetes Kapital		500	500	500	500	
Rücklagen		30.479	30.479	30.479	30.479	
Sonstige EK Posten		0	0	0	0	
Bilanzergebnis		2.386	4.663	6.389	10.060	
darin Gewinn / Verlustvortrag		851	2.386	4.663	6.389	
Rückstellungen		2.109	2.567	2.503	1.884	
Verbindlichkeiten		1.711	1.259	7.812	8.718	
Verbindlichkeiten ggü. Gesellschaftern		370	0	0	0	
Andere Verbindlichkeiten		1.342	1.259	7.812	8.718	
Sonstige Passiva		0	0	0	0	
Summe Passiva		37.186	39.468	47.682	51.642	
Bilanzkennzahlen						
Eigenkapitalquote (in %)		89,7	90,3	78,4	79,5	
Verschuldungsgrad (in %)		10,3	9,7	21,6	20,5	
Eigenkapitalverzinsung (in %)		4,6	6,4	4,6	8,9	
Eigenkapitalverzinsung vor Gewinnabführung / Zuschuss (in %)		4,6	6,4	4,6	8,9	

Daten der Erfolgsrechnung

in Tsd. €	2019	2020	2021	2022	2023
Erlöse / Gebühren / Entgelte	14.215	14.763	13.829	18.049	
Sonstige Erträge / Einnahmen	-5	1.075	1.114	2.944	
Summe Erträge / Einnahmen	14.210	15.838	14.943	20.993	
Sachaufwand / -ausgaben	-2.560	-3.363	-4.256	-4.284	
Personalaufwand / -ausgaben	-4.176	-4.878	-5.707	-7.245	
Abschreibungen	-7	-7	-5	-4	
Sonstiger Aufwand / Ausgaben	-5.382	-3.877	-2.825	-5.961	
Summe Aufwand / Ausgaben	-12.125	-12.125	-12.793	-17.495	
Betriebs- / Haushaltsergebnis	2.085	3.713	2.150	3.498	
Finanzergebnis	73	207	535	863	
Ergeb. gewönl. Geschäftstätigkeit	2.158	3.920	2.685	4.361	
Steuern	-622	-1.644	-959	-690	
Zwischenergebnis	1.536	2.276	1.726	3.671	
Aufwendungen aus Gewinnabführung	0	0	0	0	
Zuschüsse der Eigentümer	0	0	0	0	
Jahresüberschuss / -fehlbetrag	1.536	2.276	1.726	3.671	
Betriebskennzahlen					
Deckungsgrad (in %)	117,2	130,6	116,8	120,0	

Finanzhilfen

Die Gesellschaft erhält von der Landeshauptstadt München keine Finanzhilfen.

Kreditneuaufnahmen

in Tsd. €	2019	2020	2021	2022	2023
Kreditaufnahme	0	0	0	0	

Ver- und Entsorgung, Transport und Verkehr

amd.sigma strategic airport development GmbH

Rechtsform:

GmbH

Gemeinnützigkeit:

Nein

Betreuungsreferat:

Referat für Arbeit und Wirtschaft

Firmensitz:

Bismarckstraße 68
10627 Berlin

Geschäftsjahresbeginn:

Januar

Kapital:

Stammkapital 26 Tsd. €

Kapitalanteil LHM:

23,00%

Stand der Firmendaten:

30.06.2023

Basis der Finanzdaten:

Jahresabschlüsse

Gegenstand und Aufgaben des Unternehmens

Die Beratung, Planung, Durchführung und der Vertrieb wissenschaftlicher und technischer Dienstleistungen, insbesondere Bau und Planung von Anlagen für die Luftfahrt, die Beteiligung an sowie die Verwaltung von flughafenaffinen Beratungsfirmen.

Gesellschafter

	Kapitalanteil	
Munich Airport International GmbH	26 Tsd. €	100,00 %
Herr Dr. Lutz Weisser (bis 30.09.2022)	9 Tsd. €	36,00 %
Herr Alexander Fitzek (bis 30.09.2022)	1 Tsd. €	4,00 %

Geschäftsführung

	Funktion
Herr Adam Symalla (ab 01.10.2022)	Geschäftsführer/-in
Herr Dr. Lutz Weisser (bis 30.09.2022)	Geschäftsführer/-in

Die Angabe der Bezüge wird gemäß § 286 Abs. 4 HGB unterlassen.

Finanzielle Zielvorgaben, Garantieverpflichtungen

Keine

Gesellschafterversammlung

Vorsitzende(r)

- Herr Lorenzo Di Loreto (ab 01.10.2022)
- Herr Dr. Ralf Gaffal (bis 30.09.2022)

Mitglied

- Herr Alexander Fitzek (bis 30.09.2022)
- Frau Ivonne Kuger (bis 30.09.2022)
- Herr Dr. Lutz Weisser (ab 01.10.2022)

Beteiligungen

Das Unternehmen selbst hält keine Beteiligungen.

Allgemeine Bemerkungen zu den Daten

Die Gesellschaft macht keine Angaben zu den Plandaten. Sie erhält keine Finanzhilfen der Landeshauptstadt München. Der Veröffentlichung der Ist-Daten wurde nicht zugestimmt.

Ver- und Entsorgung, Transport und Verkehr

ORAT AMS Group V.O.F.

Gegenstand und Aufgaben des Unternehmens

Partnerschaft zusammen mit der Arup B.V. (Arup) gegründet, um „Operational Readiness and Airport Transfer“-Leistungen (ORAT) für die Schiphol Nederland B.V. und andere Flughäfen zu erbringen.

Gesellschafter

	Kapitalanteil	
Arup B.V.	0 Tsd. €	50,00 %
Munich Airport International GmbH	0 Tsd. €	50,00 %

Geschäftsführung

	Funktion
Herr Sebastian Selmeier (ab 29.11.2022)	Mitglied
Herr Duncan White	Mitglied

Die Angabe der Bezüge wird gemäß § 286 Abs. 4 HGB unterlassen.

Finanzielle Zielvorgaben, Garantieverpflichtungen

Keine

Management Board

Der Vorsitz wechselt jährlich zwischen Herrn Salusburg und Herrn Lorenzo di Loreto.

Beteiligungen

Das Unternehmen selbst hält keine Beteiligungen.

Allgemeine Bemerkungen zu den Daten

Die Gesellschaft macht keine Angaben zu den Plandaten. Sie erhält keine Finanzhilfen der Landeshauptstadt München. Der Veröffentlichung der Ist-Daten wurde nicht zugestimmt.

Rechtsform:

V.O.F.

Gemeinnützigkeit:

Nein

Betreuungsreferat:

Referat für Arbeit und Wirtschaft

Firmensitz:

Naritaweg 118
1043CA Amsterdam

Geschäftsjahresbeginn:

Januar

Kapital:

Sondervermögen 0 Tsd. €

Kapitalanteil LHM:

11,50%

Stand der Firmendaten:

30.06.2023

Basis der Finanzdaten:

Jahresabschlüsse

Ver- und Entsorgung, Transport und Verkehr

Munich Airport US Holding LLC

Rechtsform:

LLC

Gemeinnützigkeit:

Nein

Betreuungsreferat:

Referat für Arbeit und Wirtschaft

Firmensitz:

Newark Liberty Int. Airport, 2 Terminal A

NJ 07114 Newark

Geschäftsjahresbeginn:

Januar

Kapital:

Stammkapital 23.602 Tsd. €

Kapitalanteil LHM:

23,00%

Stand der Firmendaten:

30.06.2023

Basis der Finanzdaten:

Jahresabschlüsse

Gegenstand und Aufgaben des Unternehmens

Das Unternehmen fungiert als Dachgesellschaft (holding company) für die Tochtergesellschaften Munich Airport NJ LLC und Reach Airports LLC und bietet Serviceleistungen (Beratungsleistungen, Trainings, Buchführung, ...) für die Tochtergesellschaften an.

Gesellschafter

	Kapitalanteil	
Munich Airport International GmbH	23.602 Tsd. €	100,00 %

Geschäftsführung

	Funktion
Herr Michael Kunz (ab 01.03.2023)	Geschäftsführer/-in
Herr Jean-Pierre Tabet (bis 28.02.2023)	Geschäftsführer/-in

Die Angabe der Bezüge wird gemäß § 286 Abs. 4 HGB unterlassen.

Finanzielle Zielvorgaben, Garantieverpflichtungen

Keine

Gesellschafterversammlung

Vorsitzende(r)

- Herr Dr. Ralf Gaffal (bis 30.09.2022)
- Herr Dr. Lutz Weisser (ab 01.10.2022)

Mitglied

- Herr Lorenzo Di Loreto (ab 01.10.2022)
- Frau Ivonne Kuger (bis 30.09.2022)

Beteiligungen

	Kapitalanteil	
Munich Airport NJ LLC	22.197 Tsd. €	100,00 %

Allgemeine Bemerkungen zu den Daten

Die Gesellschaft macht keine Angaben zu den Plandaten. Sie erhält keine Finanzhilfen der Landeshauptstadt München. Der Veröffentlichung der Ist-Daten wurde nicht zugestimmt.

Ver- und Entsorgung, Transport und Verkehr

Munich Airport NJ LLC

Gegenstand und Aufgaben des Unternehmens

Gegenstand des Unternehmens ist das Management und der Betrieb sowie das Durchführen von Projekten im Newark Liberty International Airport - Terminal A.

Gesellschafter

	Kapitalanteil	
Munich Airport US Holding LLC	22.197 Tsd. €	100,00 %

Geschäftsführung

	Funktion
Herr Stefan Fornasier	Geschäftsführer/-in
Herr Michael Kunz (ab 01.03.2023)	Geschäftsführer/-in
Frau Elisabeth Sailer (ab 01.03.2023)	Geschäftsführer/-in
Herr Jean-Pierre Tabet (bis 28.02.2023)	Geschäftsführer/-in

Die Angabe der Bezüge wird gemäß § 286 Abs. 4 HGB unterlassen.

Finanzielle Zielvorgaben, Garantieverpflichtungen

Keine

Gesellschafterversammlung

Vorsitzende(r)

- Herr Dr. Ralf Gaffal (bis 30.09.2022)
- Herr Dr. Lutz Weisser (ab 01.10.2022)

Mitglied

- Herr Lorenzo Di Loreto (ab 01.10.2022)
- Frau Ivonne Kuger (bis 30.09.2022)

Beteiligungen

Das Unternehmen selbst hält keine Beteiligungen.

Allgemeine Bemerkungen zu den Daten

Die Gesellschaft macht keine Angaben zu den Plandaten. Sie erhält keine Finanzhilfen der Landeshauptstadt München. Der Veröffentlichung der Ist-Daten wurde nicht zugestimmt.

Rechtsform:

LLC

Gemeinnützigkeit:

Nein

Betreuungsreferat:

Referat für Arbeit und Wirtschaft

Firmensitz:

Newark Liberty Int. Airport, 1 Terminal A

NJ 07114 Newark

Geschäftsjahresbeginn:

Januar

Kapital:

Stammkapital 22.197 Tsd. €

Kapitalanteil LHM:

23,00%

Stand der Firmendaten:

30.06.2023

Basis der Finanzdaten:

Jahresabschlüsse

Ver- und Entsorgung, Transport und Verkehr

Terminal 2 Gesellschaft mbH & Co. oHG

Rechtsform:

GmbH & Co. oHG

Gemeinnützigkeit:

Nein

Betreuungsreferat:

Referat für Arbeit und Wirtschaft

Firmensitz:

Terminalstraße Nord 1
85356 München-Flughafen
Tel.: 089/975-88601

Geschäftsjahresbeginn:

Januar

Kapital:

Stammkapital 28.025 Tsd. €

Kapitalanteil LHM:

13,80%

Stand der Firmendaten:

30.06.2023

Basis der Finanzdaten:

Jahresabschlüsse

Gegenstand und Aufgaben des Unternehmens

Erwerb oder die Errichtung von eigenen Immobilien, Mobilien und Betriebsvorrichtungen auf dem Flughafen München insbesondere in Bezug auf Terminal 2 und künftige Erweiterungen sowie deren Finanzierungen, die Vermietung dieser Immobilien, Mobilien und Betriebsvorrichtungen, die Erbringung von eigenen und der Zukauf von fremden Leistungen zum Betrieb des Terminal 2 und künftiger Erweiterungen auf dem Flughafen München einschließlich aller dem Gesellschaftszweck und dem Terminalbetrieb unmittelbar oder mittelbar dienenden Nebengeschäfte.

Gesellschafter

	Kapitalanteil	
Flughafen München GmbH	16.815 Tsd. €	60,00 %
Lufthansa Commercial Holding GmbH	11.210 Tsd. €	40,00 %

Geschäftsführung

	Funktion
Frau Maria Dahlhaus (bis 30.09.2022)	Geschäftsführende/-r Prokurist/-in
Frau Ivonne Kuger (ab 01.10.2022)	Geschäftsführende/-r Prokurist/-in
Herr Matthias Langbehn	Geschäftsführende/-r Prokurist/-in

Die Angabe der Bezüge wird gemäß § 286 Abs. 4 HGB unterlassen.

Finanzielle Zielvorgaben, Garantieverpflichtungen

keine

Gesellschafterversammlung

Vorsitzende(r)

- Herr Jost Lammers

1. stellvertretende(r) Vorsitzende(r)

- Herr Dr. Stefan Kreuzpaintner

Mitglied

- Herr Jan-Henrik Andersson
- Herr Wilken Bormann (bis 18.04.2023)
- Frau Simone Dorsch
- Herr Udo Janurek
- Frau Nathalie Leroy
- Herr Heiko Reitz (ab 19.04.2023)

Beteiligungen

Das Unternehmen selbst hält keine Beteiligungen.

Allgemeine Bemerkungen zu den Daten

Die Gesellschaft macht keine Angaben zu den Plandaten. Sie erhält keine Finanzhilfen der Landeshauptstadt München. Der Veröffentlichung der Ist-Daten wurde nicht zugestimmt.

Markthallen München

Gegenstand und Aufgaben des Unternehmens

Die Markthallen München werden als organisatorisch, verwaltungsmäßig und finanzwirtschaftlich gesondertes Unternehmen der Landeshauptstadt München geführt. Aufgabe des Eigenbetriebes ist es, den Betriebsteil Großmarkthalle einschließlich Umschlagplatz, der ständigen Lebensmittelmärkte (Viktualienmarkt; Markt am Elisabethplatz; Pasinger Viktualienmarkt; Markt am Wiener Platz) und der städtischen Wochenmärkte als Einrichtungen der Landeshauptstadt München sowie den Schlachthof zu betreiben. Die den Markthallen zur Verfügung stehenden Flächen sind entsprechenden gewerblichen Nutzungen zuzuführen (Flächen- und Objektmanagement) mit dem Ziel, den Gewerbestandort für Handel, Handwerk und Gastronomie zu optimieren und zur Versorgung der Bevölkerung mit hochwertigen, gesunden und frischen Lebensmitteln und Blumen beizutragen (vgl. § 1 Abs. 2 Betriebssatzung).

Gesellschafter

	Kapitalanteil	
Landeshauptstadt München	2.556 Tsd. €	100,00 %

Werkleitung

	Funktion
Frau Kristina Frank	1. Werkleiter/-in
Frau Kira Weißbach	2. Werkleiter/-in

Die Mitglieder der Werkleitung erhalten Bezüge im Rahmen ihrer Tätigkeit bei der Landeshauptstadt München.

Finanzielle Zielvorgaben

Der Jahresgewinn des Eigenbetriebs soll so hoch sein, dass neben angemessenen Rücklagen nach § 6 Abs. 2 EBV mindestens eine marktübliche Verzinsung des Eigenkapitals erwirtschaftet wird (§ 8 Abs. 1 EBV). Diese Zielvorgaben werden beschränkt durch Stadtratsbeschluss vom 12./13.05.1992. Mit Stadtratsbeschluss vom 03./09.07.2014 wurde die Abführung einer Stammkapitalverzinsung ab dem Jahr 2013 bis zur Bezugsfertigkeit der neuen Großmarkthalle ausgesetzt.

Garantieverpflichtungen

Ein nach Ablauf von fünf Jahren nicht getilgter Verlustvortrag kann durch Abbuchung von den Rücklagen ausgeglichen werden, wenn das die Eigenkapitalausstattung zulässt; ist das nicht der Fall, so ist der Verlust aus Haushaltsmitteln der Gemeinde auszugleichen (§ 8 Abs. 2 Satz 3 EBV).

Oberbürgermeister/-in

- Herr Dieter Reiter

Werkausschuss

Vorsitzende(r)

- Frau Verena Dietl

Mitglied

- Frau Kathrin Abele
- Herr Andreas Babor
- Frau Simone Burger
- Herr Michael Dzeba



Rechtsform:

Eigenbetrieb

Gemeinnützigkeit:

Nein

Betreuungsreferat:

Kommunalreferat

Firmensitz:

Schäftlarnstraße 10
81371 München
Tel.: 089-233 38500

Geschäftsjahresbeginn:

Januar

Kapital:

Stammkapital 2.556 Tsd. €

Kapitalanteil LHM:

100,00%

Stand der Firmendaten:

30.06.2023

Basis der Finanzdaten:

Jahresabschlüsse, Wirtschaftsplan

- Herr Nikolaus Gradl
- Frau Anna Hanusch
- Frau Nicola Holtmann
- Herr Stefan Jagel
- Frau Heike Kainz
- Frau Gudrun Lux
- Herr Lars Mentrup
- Frau Angelika Pilz-Strasser
- Herr Richard Progl
- Herr Alexander Reissl
- Herr Bernd Schreyer
- Herr Christian Smolka
- Herr Matthias Stadler
- Frau Sibylle Stöhr
- Herr Christian Vorländer

Beteiligungen

Das Unternehmen selbst hält keine Beteiligungen.

Überblick über den Geschäftsverlauf

Die Markthallen München (MHM) bestehen aus den Betriebsbereichen Großmarkthallenareal inklusive Fruchthof und Sortieranlage, den vier festen Lebensmittelmärkten (Viktualienmarkt, Markt am Elisabethplatz, Pasinger Viktualienmarkt, Markt am Wiener Platz) und den 46 Wochen- und Bauernmärkten, die zur Versorgung der Münchner Bevölkerung mit frischen, hochwertigen und gesunden Lebensmitteln sowie Blumen beitragen. Die Haupttätigkeit besteht in der Vermietung und Verpachtung von Grundstücken und Gebäuden, die den Münchner Markthallen im Rahmen einer stadtinternen Vereinbarung vom Kommunalreferat überlassen wurden. Die Flächenbewirtschaftung des Betriebsteils Schlacht- und Viehhof wird seit 01.01.2014 im Rahmen einer Geschäftsbesorgungsvereinbarung für das Kommunalreferat von den MHM besorgt, wofür diese ein Entgelt erhalten.

Untersuchungen haben gezeigt, dass in den nächsten Jahren in den Markthallen erhebliche Sanierungsmaßnahmen erforderlich sind. Am 08.04.2020 wurde vom Verwaltungs- und Personalausschuss als Feriensenat der Grundsatz- und Eckdatenbeschluss zur Neuentwicklung des Großmarktgeländes gefasst. Es wurde entschieden den Neubau der Großmarkthalle von einem privaten Investor durchführen zu lassen. Die Stände und die Versorgungseinrichtungen der vier festen Stadtteilmärkte sind inzwischen auch erneuerungsbedürftig. Der Reihe nach werden nun die Märkte mit neuen Ständen und Versorgungseinrichtungen ausgestattet. Der Betrieb der Märkte wird in Behelfsmärkten während der Sanierung weitergeführt. Begonnen wurde 2020 mit dem Markt am Elisabethplatz.

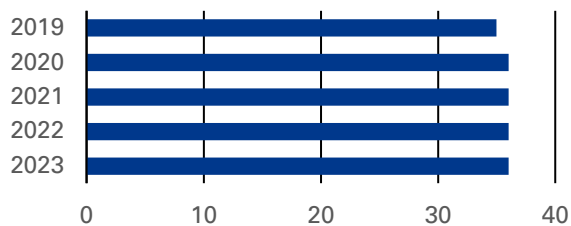
Die Gewinn- und Verlustrechnung schließt im Geschäftsjahr 2022 mit einem Jahresfehlbetrag in Höhe von 11.420 Tsd. € ab (Vj. -11.948 Tsd. €). Im Wirtschaftsplan 2023 wurde das Jahresergebnis mit einem Jahresfehlbetrag in Höhe von 7.976 Tsd. € geplant. Darin sind Aufwendungen für bezogene Leistungen in Höhe von rund 19.500 Tsd. € zur Aufrechterhaltung des Geschäftsbetriebs berücksichtigt. Auch in den nächsten Jahren wird es zu hohen finanziellen Belastungen zum Unterhalt der schlechten Bausubstanz des umfangreichen Gebäudebestandes, sowie zum Ausfall von Nutzungsentgelten bei größeren Instandsetzungsmaßnahmen kommen.

Beschäftigte

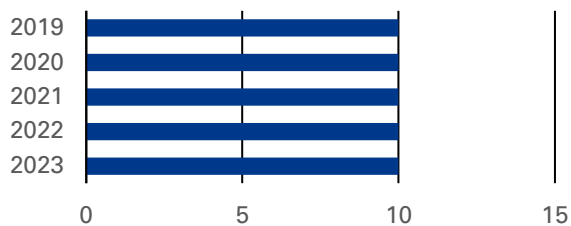
	2019	2020	2021	2022	2023
Durchschnittliches Vollzeitäquivalent	92,30	93,04	105,03	103,13	103,13
davon weiblich (in %)	27,84	25,47	30,99	33,36	33,36
davon männlich (in %)	72,16	74,53	69,01	66,64	66,64
davon nicht differenziert (in %)	0,00	0,00	0,00	0,00	0,00
davon schwerbehindert (in %)	7,56	7,50	6,65	8,89	8,89

Leistungsdaten

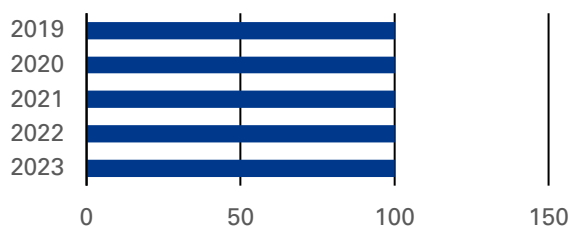
Anzahl der Wochenmärkte



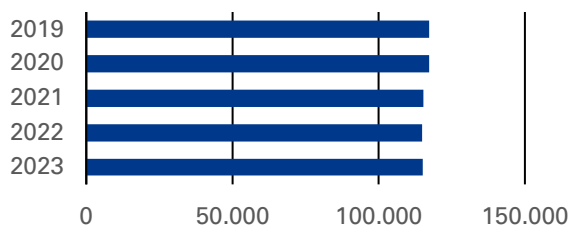
Anzahl der Bauernmärkte



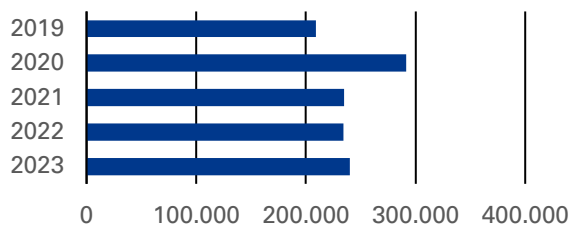
Transport über Straße (in %)



Vermietungen (Hallen, Kühl- und Lagerräume, Büros) (in qm)



Warenzufuhr (in Mg)



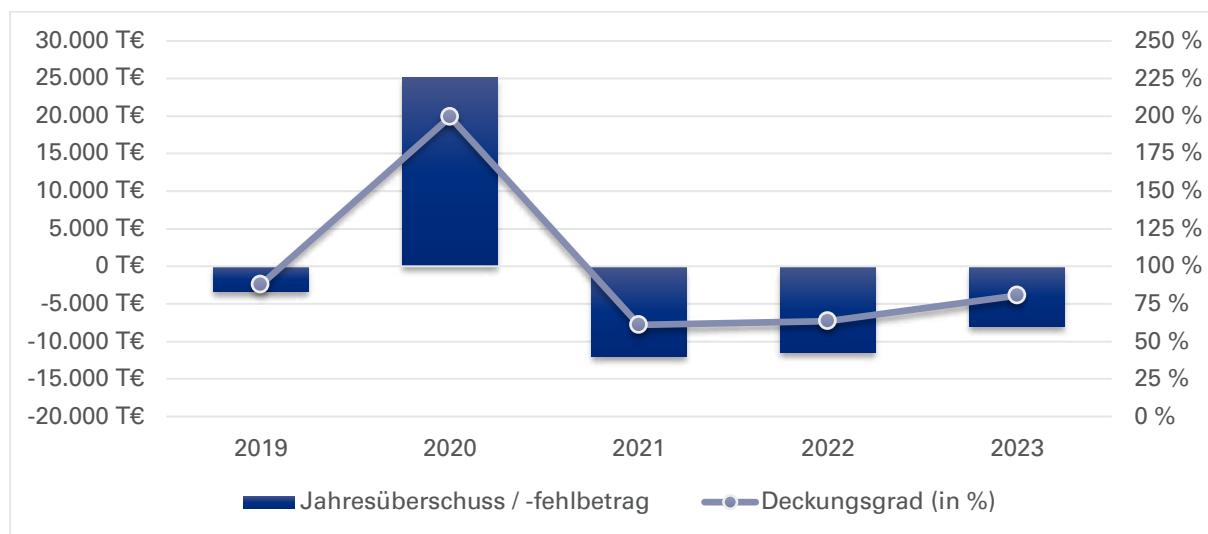
	2019	2020	2021	2022	2023
Anzahl der Wochenmärkte	35	36	36	36	36
Anzahl der Bauernmärkte	10	10	10	10	10
Transport über Straße (in %)	100,0	100,0	100,0	100,0	100,0
Vermietungen (Hallen, Kühl- und Lagerräume, Büros) (in qm)	117.321	117.231	115.362	114.943	115.000
Warenzufuhr (in Mg)	209.115	291.724	234.987	234.130	240.000

Bilanzdaten

in Tsd. €	2019	2020	2021	2022	2023
AKTIVA					
Anlagevermögen	42.612	45.236	49.382	53.283	
Umlaufvermögen	2.650	38.625	28.736	11.221	
Sonstige Aktiva	5.129	21	11	3.045	
Summe Aktiva	50.391	83.882	78.129	67.549	
PASSIVA					
Eigenkapital	0	20.093	8.145	0	
Gezeichnetes Kapital	2.556	2.556	2.556	2.556	
Rücklagen	552	552	552	787	
Sonstige EK Posten	5.099	0	0	3.039	
Gewinn und Verlustvortrag	-4.857	-8.207	16.985	5.037	
Jahresergebnis	-3.350	25.192	-11.948	-11.420	
Sonderposten	2.663	8.862	13.663	12.047	
Rückstellungen	24.735	32.729	35.400	36.717	
Verbindlichkeiten	22.962	22.155	20.887	18.751	
Verbindlichkeiten ggü. Gesellschaftern	1.127	1.209	277	156	
Andere Verbindlichkeiten	21.835	20.946	20.610	18.595	
Sonstige Passiva	31	43	34	34	
Summe Passiva	50.391	83.882	78.129	67.549	
Bilanzkennzahlen					
Eigenkapitalquote (in %)	0,0	24,0	10,4	0,0	
Verschuldungsgrad (in %)	100,0	76,0	89,6	100,0	
Eigenkapitalverzinsung (in %)		125,4	-146,7		
Eigenkapitalverzinsung vor Gewinnabführung / Zuschuss (in %)		125,4	-146,7		

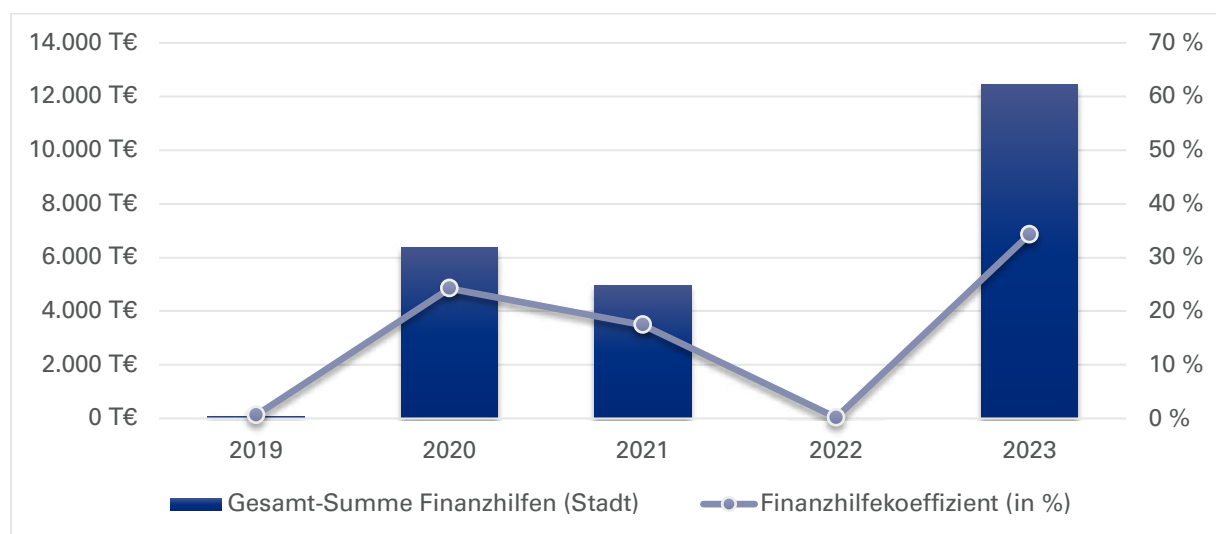
2023: keine Planbilanz

Daten der Erfolgsrechnung



	in Tsd. €	2019	2020	2021	2022	2023
Erlöse / Gebühren / Entgelte		16.153	15.685	16.644	16.322	16.000
Sonstige Erträge / Einnahmen		279	36.813	782	2.493	13.255
Summe Erträge / Einnahmen		16.432	52.498	17.427	18.816	29.255
Sachaufwand / -ausgaben		-6.948	-12.279	-15.392	-16.077	-19.560
Personalaufwand / -ausgaben		-7.842	-9.479	-8.147	-8.719	-9.800
Abschreibungen		-1.297	-1.248	-1.892	-1.970	-1.900
Sonstiger Aufwand / Ausgaben		-2.665	-3.329	-3.140	-2.864	-5.000
Summe Aufwand / Ausgaben		-18.751	-26.335	-28.570	-29.629	-36.260
Betriebs- / Haushaltsergebnis		-2.319	26.163	-11.144	-10.813	-7.005
Finanzergebnis		-1.031	-970	-804	-606	-970
Ergeb. gewöhnl. Geschäftstätigkeit		-3.349	25.193	-11.947	-11.419	-7.975
Steuern		-1	-1	-1	0	-1
Zwischenergebnis		-3.350	25.192	-11.948	-11.420	-7.976
Aufwendungen aus Gewinnabführung		0	0	0	0	0
Zuschüsse der Eigentümer		0	0	0	0	0
Jahresüberschuss / -fehlbetrag		-3.350	25.192	-11.948	-11.420	-7.976
Betriebskennzahlen						
Deckungsgrad (in %)		87,6	199,3	61,0	63,5	80,7

Finanzhilfen



	in Tsd. €	2019	2020	2021	2022	2023
Sichtbare Finanzhilfen (Stadt)						
Investitionszuschuss: erhalten		50	6.318	4.912	0	12.412
Investitionszuschuss: Rückzahlung (auch aus VJ/en)		0	0	0	0	0
Betriebszuschuss: erhalten		0	0	0	0	0
Betriebszuschuss: Rückzahlung (auch aus VJ/en)		0	0	0	0	0
Sonstige sichtbare Finanzhilfen		0	0	0	0	0
Summe sichtbare Finanzhilfen (Stadt)		50	6.318	4.912	0	12.412
Nicht-sichtbare Finanzhilfen (Stadt)						
Verzicht auf Stammkapitalverzinsung		70	70	70	51	32
Sonstige nicht-sichtbare Finanzhilfen		0	0	0	0	0
Summe nicht-sichtbare Finanzhilfen (Stadt)		70	70	70	51	32
Gesamt-Summe Finanzhilfen (Stadt)		120	6.388	4.982	51	12.444
Aufwand/Ausgaben		-18.751	-26.335	-28.570	-29.629	-36.260
Finanzhilfekennzahlen						
Finanzhilfekoeffizient (in %)		0,6	24,2	17,4	0,2	34,3
Nachrichtlich						
Betriebszuschuss: Planansatz						
Betriebszuschuss: verbraucht						

Kreditneuaufnahmen

	in Tsd. €	2019	2020	2021	2022	2023
Kreditaufnahme		0	0	0	0	0

Ver- und Entsorgung, Transport und Verkehr

Münchner Stadtentwässerung



Münchner
Stadtentwässerung

Gegenstand und Aufgaben des Unternehmens

Gegenstand des Unternehmens einschließlich etwaiger Hilfs- und Nebenbetriebe ist die schadlose Ableitung und Behandlung von Abwässern einschließlich der Klärschlammverwertung und -beseitigung und alle den Betriebszweck fördernden Maßnahmen sowie Entsorgungsaufgaben, die der Münchner Stadtentwässerung aufgrund von Zweckvereinbarungen oder anderen vertraglichen Vereinbarungen obliegen. Zum Aufgabenbereich gehören ferner hoheitliche Tätigkeiten im Rahmen der wasser- und satzungsrechtlichen Vorschriften (§ 1 Abs. 3 Betriebsatzung). Ziele: Umwelt- und Gesundheitsschutz, Nachhaltigkeit, Wirtschaftlichkeit, Sicherheit und Kundenorientierung.

Gesellschafter

	Kapitalanteil	
Landeshauptstadt München	0 Tsd. €	100,00 %

Werkleitung

	Funktion
Herr Bernd Fuchs	1. Werkleiter/-in
Herr Robert Schmidt	2. Werkleiter/-in

Die Mitglieder der Werkleitung erhalten Bezüge im Rahmen ihrer Tätigkeit bei der Landeshauptstadt München.

Finanzielle Zielvorgaben

„Der Jahresgewinn eines Eigenbetriebs soll so hoch sein, dass neben angemessenen Rücklagen nach § 6 Abs. 2 EBV mindestens eine marktübliche Verzinsung des Eigenkapitals erwirtschaftet wird (§ 8 Abs. 1 EBV). Diese Zielvorgaben werden beschränkt durch Stadtratsbeschluss vom 12./13.05.1992.

Garantieverpflichtungen

„Ein nach Ablauf von fünf Jahren nicht getilgter Verlustvortrag kann durch Abbuchung von den Rücklagen ausgeglichen werden, wenn das die Eigenkapitalausstattung zulässt; ist das nicht der Fall, so ist der Verlust aus Haushaltsmitteln der Gemeinde auszugleichen.“ (§ 8 Abs. 2 Satz 3 EBV).

Oberbürgermeister/-in

- Herr Dieter Reiter

Stadtentwässerungsausschuss

Mitglied

- Herr Andreas Babor
- Herr Paul Bickelbacher
- Frau Mona Fuchs
- Herr Nikolaus Gradl
- Frau Katrin Habenschaden
- Frau Anna Hanusch
- Frau Dr. Evelyne Menges
- Frau Veronika Mirlach
- Herr Klaus Peter Rupp
- Herr Alexander Reissl
- Herr Fritz Roth
- Herr Tobias Ruff
- Herr Thomas Schmid
- Frau Dr. Julia Schmitt-Thiel
- Herr Andreas Schuster
- Herr Florian Schönemann
- Frau Julia Schönfeld-Knor
- Herr Christian Smolka
- Frau Sibylle Stöhr
- Frau Brigitte Wolf

Rechtsform:

Eigenbetrieb

Gemeinnützigkeit:

Nein

Betreuungsreferat:

Baureferat

Firmensitz:

Friedenstraße 40
81671 München
Tel.: 08923396211
Web.: www.muenchen.de

Geschäftsjahresbeginn:

Januar

Kapital:

Stammkapital 0 Tsd. €

Kapitalanteil LHM:

100,00%

Stand der Firmendaten:

30.06.2023

Basis der Finanzdaten:

Jahresabschlüsse, Wirtschaftsplan

Beteiligungen

	Kapitalanteil	
aquabench GmbH	4 Tsd. €	8,00 %
KWS Energy Knowledge eG	1 Tsd. €	0,62 %

Überblick über den Geschäftsverlauf

Die Münchner Stadtentwässerung ist mit 1.089 Beschäftigten der größte Eigenbetrieb in der Abwasserwirtschaft und gilt als Vorzeigeunternehmen der Branche. Aufgrund des Anschluss- und Benutzungszwangs finanziert sich der Eigenbetrieb durch kostendeckende Gebühren nach dem Kommunalabgabengesetz (KAG) und erhält keine städtischen Finanzhilfen. Sowohl die Schmutzwassergebühr mit 1,56 € je entsorgtem Kubikmeter Schmutzwasser als auch die Niederschlagswassergebühr mit 1,30 € je Quadratmeter sind seit 27 Jahren konstant bzw. nicht mehr erhöht worden. Trotz des enormen Volumens an Neuinvestitionen (1997-2022 ca. 1,54 Mrd. €) liegen die Gebühren damit im bundesweiten Vergleich auf einem niedrigen Gebührenniveau. Aktuell sind 1,8 Mio. Einwohner*innen an das Kanalnetz der Münchner Stadtentwässerung angeschlossen. Das Kanalnetz der Münchner Stadtentwässerung hat aktuell eine Gesamtlänge von 2.436 km.

Das Wirtschaftsjahr 2022 war durch eine intensive Investitionstätigkeit geprägt. Insgesamt wurden 85,9 Mio. € (Vorjahr 69,6 Mio. €) investiert. Dies betraf insbesondere die Abwasserreinigungsanlagen mit 53,5 Mio. € und die Abwassersammelanlagen mit 28,3 Mio. €. Große Projekte in 2022 waren unter anderem diverse Kanalnetzsanierungen mit 15,4 Mio. €, die Erneuerung der 1. Biologischen Stufe im Klärwerk I mit 12,9 Mio. €, die Erneuerung der Elektro- und Anlagentechnik in den Bereichen Schlammbehandlung und Sandfilteranlage im Klärwerk II mit 8,8 Mio. €, die Neuordnung der Energieanlagen im Klärwerk II mit 6,3 Mio. € sowie der Düker Montgelasstraße mit 3,7 Mio. €.

Die Gewinn- und Verlustrechnung 2022 schließt mit einem Jahresüberschuss von 0,2 Mio. €. Zu dem positiven Ergebnis trugen vor dem Hintergrund gestiegener Material- und sonstiger Aufwendungen, höherer Abschreibungen sowie einem verminderten Finanzergebnis insbesondere verbesserte Umsatzerlöse und sonstige betriebliche Erträge bei.

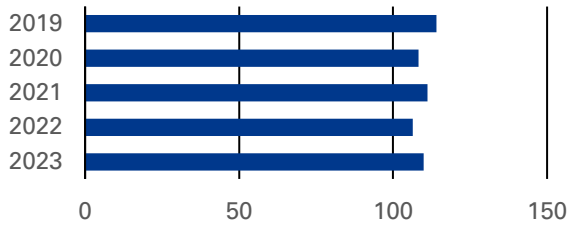
Die Entwicklung im Wirtschaftsjahr 2023 wird nach heutigen Erkenntnissen im Wesentlichen dem Erfolgs- und Vermögensplan 2023 entsprechen. Bezüglich des Jahresergebnisses 2023 erwartet die Münchner Stadtentwässerung bei einer steigenden Schmutz- und Niederschlagswassergebühr einen gegenüber 2022 sichtbar höheren positiven Jahresüberschuss.

Beschäftigte

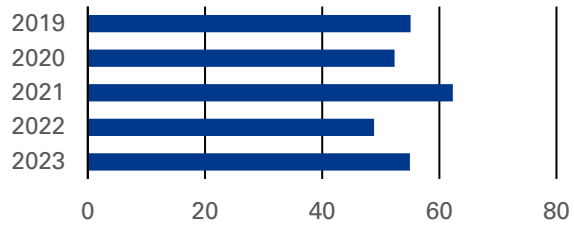
	2019	2020	2021	2022	2023
Durchschnittliches Vollzeitäquivalent	1.009,51	1.039,21	1.055,66	1.048,40	1.048,40
davon weiblich (in %)	23,56	23,51	23,89	23,91	23,91
davon männlich (in %)	76,44	76,49	76,11	76,09	76,09
davon nicht differenziert (in %)	0,00	0,00	0,00	0,00	0,00
davon schwerbehindert (in %)	9,25	9,06	9,22	9,00	9,00

Leistungsdaten

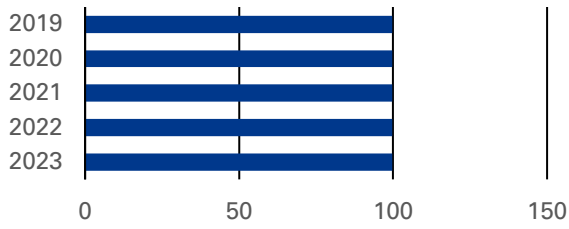
Abwasserzuflussmenge KLW I (in Mio. m³)



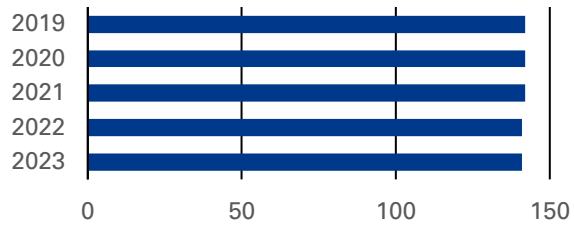
Abwasserzuflussmenge KLW II (in Mio. m³)



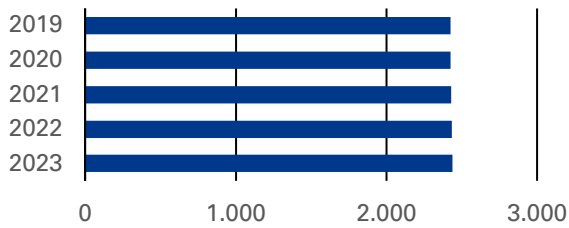
Anschlussgrad der LHM (in %)



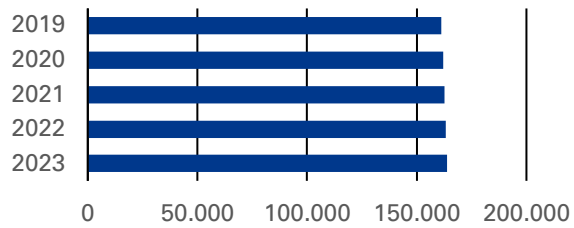
Anzahl Pumpwerke



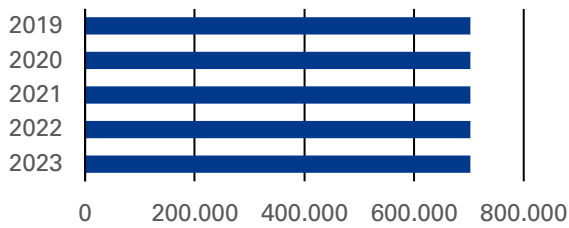
Gesamtlänge Kanalnetz (in km)



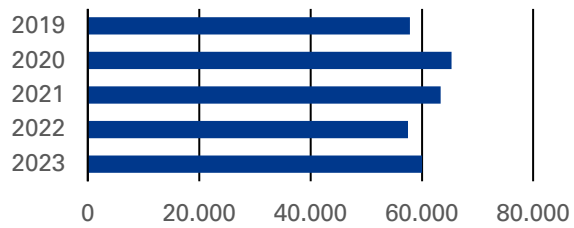
Hausanschlüsse



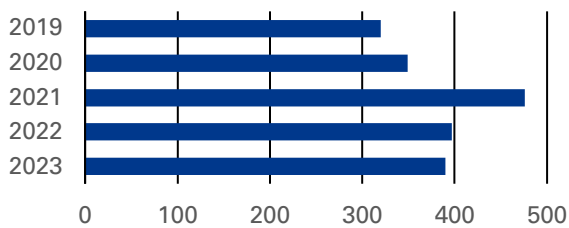
Regenrückhaltebecken (in m³)



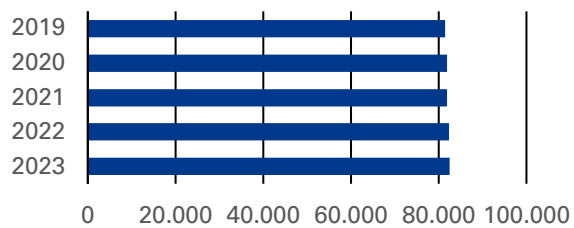
gereinigte und gewartete Abläufe



gereinigte und gewartete Strecken (in km)



vorhandene Straßenabläufe



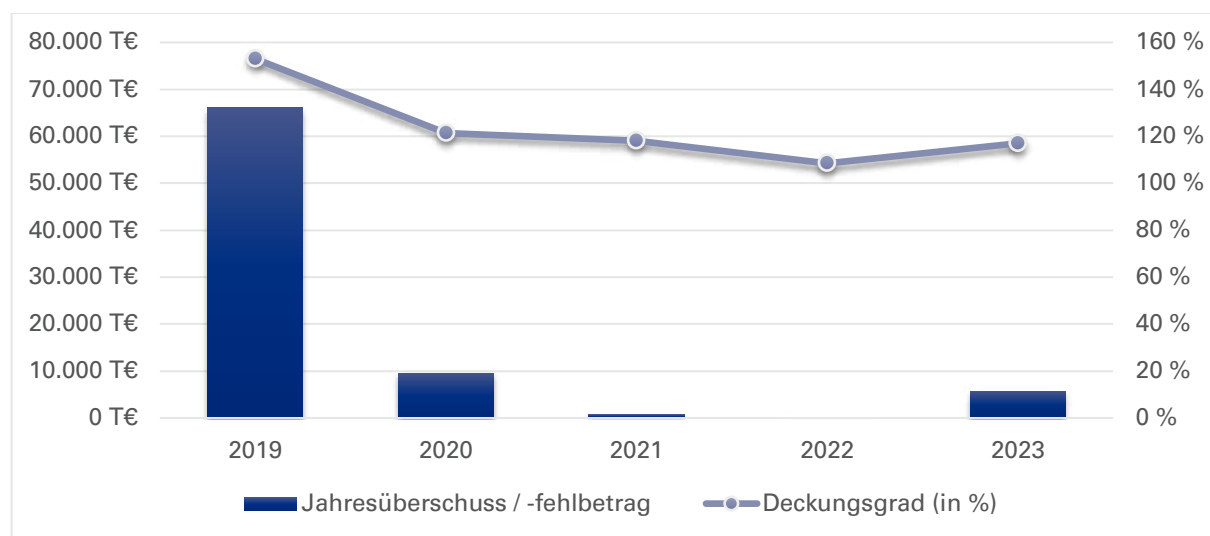
	2019	2020	2021	2022	2023
Abwasserzuflussmenge KLW I (in Mio. m³)	114,18	108,21	111,14	106,42	110,00
Abwasserzuflussmenge KLW II (in Mio. m³)	55,11	52,34	62,32	48,87	55,00
Anschlussgrad der LHM (in %)	99,8	99,8	99,8	99,8	99,8
Anzahl Pumpwerke	142	142	142	141	141
Gesamtlänge Kanalnetz (in km)	2.426	2.427	2.429	2.436	2.439
Hausanschlüsse	161.170	161.981	162.729	163.251	163.951
Regenrückhaltebecken (in m³)	703.000	703.000	703.000	703.000	703.000
gereinigte und gewartete Abläufe	57.895	65.293	63.397	57.561	60.000
gereinigte und gewartete Strecken (in km)	320	349	476	397	390
vorhandene Straßenabläufe	81.496	81.838	81.963	82.296	82.496

Bilanzdaten

in Tsd. €	2019	2020	2021	2022	2023
AKTIVA					
Anlagevermögen	1.490.124	1.492.454	1.493.910	1.509.857	
Umlaufvermögen	236.124	201.058	168.848	203.816	
Sonstige Aktiva	58	22	594	382	
Summe Aktiva	1.726.305	1.693.535	1.663.351	1.714.054	
PASSIVA					
Eigenkapital	280.833	290.561	291.407	291.578	
Gezeichnetes Kapital	0	0	0	0	
Rücklagen	166.537	232.623	242.352	243.198	
Sonstige EK Posten	0	0	0	0	
Gewinn und Verlustvortrag	48.209	48.209	48.209	48.209	
Jahresergebnis	66.087	9.728	846	171	
Sonderposten	63.077	61.249	58.856	59.796	
Rückstellungen	252.771	256.997	243.641	264.852	
Verbindlichkeiten	1.129.581	1.084.689	1.069.419	1.097.803	
Verbindlichkeiten ggü. Gesellschaftern	7.961	7.902	0	0	
Andere Verbindlichkeiten	1.121.620	1.076.788	1.069.419	1.097.803	
Sonstige Passiva	44	38	29	25	
Summe Passiva	1.726.305	1.693.535	1.663.351	1.714.054	
Bilanzkennzahlen					
Eigenkapitalquote (in %)	16,3	17,2	17,5	17,0	
Verschuldungsgrad (in %)	83,7	82,8	82,5	83,0	
Eigenkapitalverzinsung (in %)	23,5	3,3	0,3	0,1	
Eigenkapitalverzinsung vor Gewinnabführung / Zuschuss (in %)	23,5	3,3	0,3	0,1	

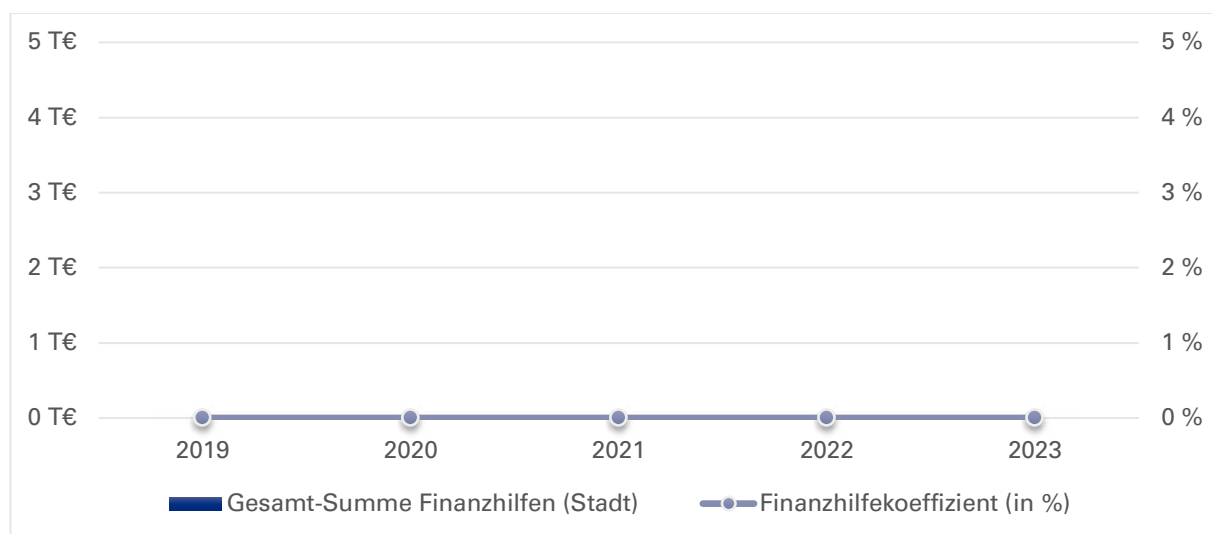
2023 keine Planbilanz

Daten der Erfolgsrechnung



	in Tsd. €	2019	2020	2021	2022	2023
Erlöse / Gebühren / Entgelte		236.704	255.782	258.725	262.945	302.791
Sonstige Erträge / Einnahmen		78.395	22.991	24.753	24.209	22.302
Summe Erträge / Einnahmen		315.099	278.773	283.479	287.155	325.093
Sachaufwand / -ausgaben		-43.848	-50.700	-52.560	-64.944	-67.206
Personalaufwand / -ausgaben		-73.426	-85.182	-84.133	-95.935	-91.611
Abschreibungen		-60.377	-64.982	-67.318	-69.947	-79.501
Sonstiger Aufwand / Ausgaben		-28.271	-28.873	-35.957	-33.900	-39.238
Summe Aufwand / Ausgaben		-205.922	-229.737	-239.968	-264.726	-277.556
Betriebs- / Haushaltsergebnis		109.177	49.036	43.510	22.429	47.537
Finanzergebnis		-43.046	-39.255	-42.618	-22.216	-41.640
Ergeb. gewöhnl. Geschäftstätigkeit		66.131	9.780	892	212	5.897
Steuern		-44	-52	-46	-42	-54
Zwischenergebnis		66.087	9.728	846	171	5.843
Aufwendungen aus Gewinnabführung		0	0	0	0	0
Zuschüsse der Eigentümer		0	0	0	0	0
Jahresüberschuss / -fehlbetrag		66.087	9.728	846	171	5.843
Betriebskennzahlen						
Deckungsgrad (in %)		153,0	121,3	118,1	108,5	117,1

Finanzhilfen



	in Tsd. €	2019	2020	2021	2022	2023
Sichtbare Finanzhilfen (Stadt)						
Investitionszuschuss: erhalten		0	0	0	0	0
Investitionszuschuss: Rückzahlung (auch aus VJ/en)		0	0	0	0	0
Betriebszuschuss: erhalten		0	0	0	0	0
Betriebszuschuss: Rückzahlung (auch aus VJ/en)		0	0	0	0	0
Sonstige sichtbare Finanzhilfen		0	0	0	0	0
Summe sichtbare Finanzhilfen (Stadt)		0	0	0	0	0
Nicht-sichtbare Finanzhilfen (Stadt)						
Sonstige nicht-sichtbare Finanzhilfen		0	0	0	0	0
Summe nicht-sichtbare Finanzhilfen (Stadt)		0	0	0	0	0
Gesamt-Summe Finanzhilfen (Stadt)		0	0	0	0	0
Aufwand/Ausgaben		-205.922	-229.737	-239.968	-264.726	-277.556
Finanzhilfekennzahlen						
Finanzhilfekoeffizient (in %)		0,0	0,0	0,0	0,0	0,0
Nachrichtlich						
Betriebszuschuss: Planansatz						
Betriebszuschuss: verbraucht						

Kreditneuaufnahmen

	in Tsd. €	2019	2020	2021	2022	2023
Kreditaufnahme		0	0	0	50.000	62.086

Ver- und Entsorgung, Transport und Verkehr **aquabench GmbH**

Gegenstand und Aufgaben des Unternehmens

Gegenstand der Gesellschaft ist die Durchführung von Benchmarkingprojekten in der Wasser- und Abwasserwirtschaft, das Betreiben einer Internetplattform zur Unterstützung dieses Leistungsangebotes sowie die Erbringung der damit im Zusammenhang stehenden Dienstleistungen. Da die Wasser- und Abwasserwirtschaft mehrheitlich öffentlich-rechtlich organisiert ist, verfolgt die aquabench GmbH den Zweck, die Unternehmen der Wasserwirtschaft (Wasser- und Abwasserwirtschaft) gemäß der Modernisierungsstrategie der Bundesregierung zu unterstützen ihren Standort im Vergleich mit anderen Unternehmen festzustellen und vom Besten zu lernen.

Gesellschafter

	Kapitalanteil	
AV Aggerwasser GmbH	7 Tsd. €	13,00 %
Emscher Wassertechnik GmbH	7 Tsd. €	13,00 %
Berliner Wasserbetriebe AöR	4 Tsd. €	8,00 %
Entsorgung + Recycling Zürich	4 Tsd. €	8,00 %
Hamburger Stadtentwässerung AöR	4 Tsd. €	8,00 %
Landeshauptstadt Düsseldorf, Stadtentwässerungsbetrieb Düsseldorf	4 Tsd. €	8,00 %
Münchner Stadtentwässerung	4 Tsd. €	8,00 %
Oldenburgisch-Ostfriesischer Wasserverband	4 Tsd. €	8,00 %
Stadtentwässerung Dresden GmbH	4 Tsd. €	8,00 %
Stadtentwässerungsbetriebe Köln AöR	4 Tsd. €	8,00 %
hanseWasser Bremen GmbH	4 Tsd. €	8,00 %
aquabench GmbH	1 Tsd. €	2,00 %

Geschäftsführung

	Funktion
Herr Peter Graf	Geschäftsführer/-in

Hinsichtlich der Angabe der Bezüge der Geschäftsführung wird von der Schutzklausel des § 286 Abs. 4 HGB Gebrauch gemacht.

Finanzielle Zielvorgaben

keine

Garantieverbindlichkeiten

keine

Aufsichtsrat

Vorsitzende(r)

- Herr Jörg Broll-Bickhardt
stellvertretende(r) Vorsitzende(r)

- Herr Robert Schmidt

Mitglied

- Herr Torsten Falk (ab 24.08.2022)
- Frau Janine Mentzen
- Herr Prof. Dr. Lothar Scheuer (bis 24.08.2022)

Rechtsform:

GmbH

Gemeinnützigkeit:

Nein

Betreuungsreferat:

Baureferat

Firmensitz:

Raboisen 30
20095 Hamburg
Tel.: 040 47 11 240
Web.: www.aquabench.de

Geschäftsjahresbeginn:

Januar

Kapital:

Stammkapital 50 Tsd. €

Kapitalanteil LHM:

8,16%

Stand der Firmendaten:

30.06.2023

Basis der Finanzdaten:

Jahresabschlüsse

Gesellschafterversammlung

Vorsitzende(r)

- Herr Prof. Dr. Lothar Scheuer (bis 24.08.2022)

1. stellvertretende(r) Vorsitzende(r)

- Herr Ralf Strothteicher

2. stellvertretende(r) Vorsitzende(r)

- Herr Daniel Rensch

Mitglied

- Herr Dr. Kim Augustin
- Herr Jürgen Becker
- Herr Jörg Broll-Bickhardt
- Herr Torsten Falk (ab 24.08.2022)
- Herr Axel Frerichs
- Herr Gerhard Mauer
- Frau Janine Mentzen
- Herr Prof. Dr.-Ing. habil. Holger Scheer
- Herr Robert Schmidt

Beteiligungen

	Kapitalanteil	
aquabench GmbH	1 Tsd. €	2,00 %

Allgemeine Bemerkungen zu den Daten

Die Gesellschaft macht keine Angaben zu den Plandaten.

Beschäftigte

	2019	2020	2021	2022	2023
Durchschnittliches Vollzeitäquivalent	14,75	14,25	14,00	13,00	
davon weiblich (in %)	25,42	26,32	28,57	35,39	
davon männlich (in %)	74,58	73,68	71,43	64,62	
davon nicht differenziert (in %)	0,00	0,00	0,00	0,00	
davon schwerbehindert (in %)	0,00	0,00	0,00	0,00	

Leistungsdaten

in Tsd. €	2019	2020	2021	2022	2023
Benchmarking Analytik und Indirekteinleiterüberwachung	89	40	58	39	
Benchmarking Einkauf	58	48	47	39	
Benchmarking Kanalbau und Kanalbetrieb	330	306	339	308	
Benchmarking Kläranlagen	321	281	286	319	
Benchmarking Wasserversorgung, -verteilung, Talsperren und Trinkwasserproduktion (TWP)	124	146	90	137	
Grundstücksentwässerung	11	-	-	-	
Unternehmensbenchmarking Abwasser	129	88	136	92	
landesweite Kennzahlen, Sonstiges, International, Beratung	519	393	469	489	

Bilanzdaten

in Tsd. €	2019	2020	2021	2022	2023
AKTIVA					
Anlagevermögen	58	47	64	55	
Umlaufvermögen	985	834	932	953	
Sonstige Aktiva	11	5	11	4	
Summe Aktiva	1.054	886	1.007	1.012	
PASSIVA					
Eigenkapital	702	668	621	622	
Gezeichnetes Kapital	49	49	49	49	
Rücklagen	233	233	233	233	
Sonstige EK Posten	0	0	0	0	
Gewinn und Verlustvortrag	373	419	385	339	
Jahresergebnis	47	-34	-47	0	
Rückstellungen	237	164	225	273	
Verbindlichkeiten	115	54	160	117	
Verbindlichkeiten ggü. Gesellschaftern	0	0	0	0	
Andere Verbindlichkeiten	115	54	160	117	
Sonstige Passiva	0	0	0	0	
Summe Passiva	1.054	886	1.007	1.012	
Bilanzkennzahlen					
Eigenkapitalquote (in %)	66,6	75,4	61,7	61,4	
Verschuldungsgrad (in %)	33,4	24,6	38,3	38,6	
Eigenkapitalverzinsung (in %)	6,7	-5,1	-7,5	0,1	
Eigenkapitalverzinsung vor Gewinnabführung / Zuschuss (in %)	6,7	-5,1	-7,5	0,1	

Daten der Erfolgsrechnung

in Tsd. €	2019	2020	2021	2022	2023
Erlöse / Gebühren / Entgelte	1.580	1.303	1.424	1.418	
Sonstige Erträge / Einnahmen	33	36	79	86	
Summe Erträge / Einnahmen	1.612	1.339	1.504	1.504	
Sachaufwand / -ausgaben	-71	-58	-172	-163	
Personalaufwand / -ausgaben	-1.186	-1.076	-1.104	-1.055	
Abschreibungen	-31	-22	-26	-29	
Sonstiger Aufwand / Ausgaben	-254	-224	-248	-257	
Summe Aufwand / Ausgaben	-1.542	-1.379	-1.550	-1.504	
Betriebs- / Haushaltsergebnis	71	-40	-46	0	
Finanzergebnis	0	0	0	0	
Ergeb. gewöhnl. Geschäftstätigkeit	71	-40	-46	0	
Steuern	-24	6	0	0	
Zwischenergebnis	47	-34	-47	0	
Aufwendungen aus Gewinnabführung	0	0	0	0	
Zuschüsse der Eigentümer	0	0	0	0	
Jahresüberschuss / -fehlbetrag	47	-34	-47	0	
Betriebskennzahlen					
Deckungsgrad (in %)	104,6	97,1	97,0	100,0	

Durch die Auswirkungen der Corona-Pandemie kam es bei der aquabench GmbH ab 2020 zu Rückgängen bei den Umsatzerlösen, die größtenteils durch Einsparungen kompensiert werden konnten. Die geringen Jahresfehlbeträge von -34 Tsd. € in 2020 und -47 Tsd. € in 2021 konnten durch den Gewinnvortrag aus Vorjahren, der für derartige Zwecke angespart wurde, ausgeglichen werden.

Finanzhilfen

Die Gesellschaft erhält von der Landeshauptstadt München keine Finanzhilfen.

Kreditneuaufnahmen

in Tsd. €	2019	2020	2021	2022	2023
Kreditaufnahme	0	0	0	0	



Gegenstand und Aufgaben des Unternehmens

Aufgabenwahrnehmung im öffentlichen Personennahverkehr. Die Gesellschaft nimmt dazu im Wege der Geschäftsbesorgung insbesondere Planung, Organisation und Koordination des öffentlichen Personennahverkehrs wahr, soweit ihr diese Aufgaben im Gesellschaftsvertrag übertragen oder ermöglicht werden (§ 2 Gesellschaftsvertrag).

Gesellschafter

	Kapitalanteil	
Freistaat Bayern	13 Tsd. €	35,71 %
Landeshauptstadt München	13 Tsd. €	35,71 %
Landkreis Bad Tölz-Wolfratshausen	1 Tsd. €	3,57 %
Landkreis Dachau	1 Tsd. €	3,57 %
Landkreis Ebersberg	1 Tsd. €	3,57 %
Landkreis Erding	1 Tsd. €	3,57 %
Landkreis Freising	1 Tsd. €	3,57 %
Landkreis Fürstenfeldbruck	1 Tsd. €	3,57 %
Landkreis München	1 Tsd. €	3,57 %
Landkreis Starnberg	1 Tsd. €	3,57 %

Geschäftsführung

	Funktion
Herr Dr. Bernd Rosenbusch	Geschäftsführer/-in

Die Mitglieder der Geschäftsführung erhielten für 2022 Bezüge i.H.v. (Gesamtbezüge / davon erfolgsabhängig):

Herr Dr. Bernd Rosenbusch 266 Tsd. € / 50 Tsd. €

Finanzielle Zielvorgaben

Beteiligungsunternehmen „sind unter Beachtung betriebswirtschaftlicher Grundsätze und des Grundsatzes der Sparsamkeit und Wirtschaftlichkeit so zu führen, dass der öffentliche Zweck erfüllt wird.“ (Art. 95 Abs. 1 Satz 1 GO)

Garantieverpflichtungen

Verbund-Basisleistungen und Verbund-Zusatzleistungen der MVV-GmbH (§ 5 Abs. 1 und 2 des Gesellschaftsvertrages) dienen der Sicherstellung der verbundgemäßen Verkehrsbedienung. Die hierbei entstehenden Aufwendungen sind deshalb als Aufwendungen der Verkehrsbedienung zu betrachten und daher den Verbundverkehrsunternehmen in Rechnung zu stellen. Die Vereinbarungspartner stellen im Rahmen ihrer Rechtsbeziehungen zu den Verkehrsunternehmen einen entsprechenden Ausgleich sicher (§ 2 Abs. 1 der Konsortialvereinbarung).

Gesellschafterversammlung

Vorsitzende(r)

- Herr Dieter Reiter
- 1. stellvertretende(r) Vorsitzende(r)
- Herr Dr. Josef Rott
- 2. stellvertretende(r) Vorsitzende(r)
- Herr Robert Niedergesäß

Rechtsform:

GmbH

Gemeinnützigkeit:

Nein

Betreuungsreferat:

Referat für Arbeit und Wirtschaft

Firmensitz:

Thierschstraße 2
80538 München
Tel.: (089) 21033-0
Web.: www.mvv-muenchen.de

Geschäftsjahresbeginn:

Januar

Kapital:

Stammkapital 36 Tsd. €

Kapitalanteil LHM:

35,71 %

Stand der Firmendaten:

30.06.2023

Basis der Finanzdaten:

Jahresabschlüsse, Wirtschaftsplan

Mitglied

- Herr Clemens Baumgärtner
- Herr Martin Bayerstorfer
- Herr Stefan Frey
- Herr Christoph Göbel
- Herr Thomas Karmasin
- Herr Stefan Löwl
- Herr Oliver Menner
- Herr Josef Niedermaier
- Herr Helmut Petz

Beteiligungen

Das Unternehmen selbst hält keine Beteiligungen.

Überblick über den Geschäftsverlauf

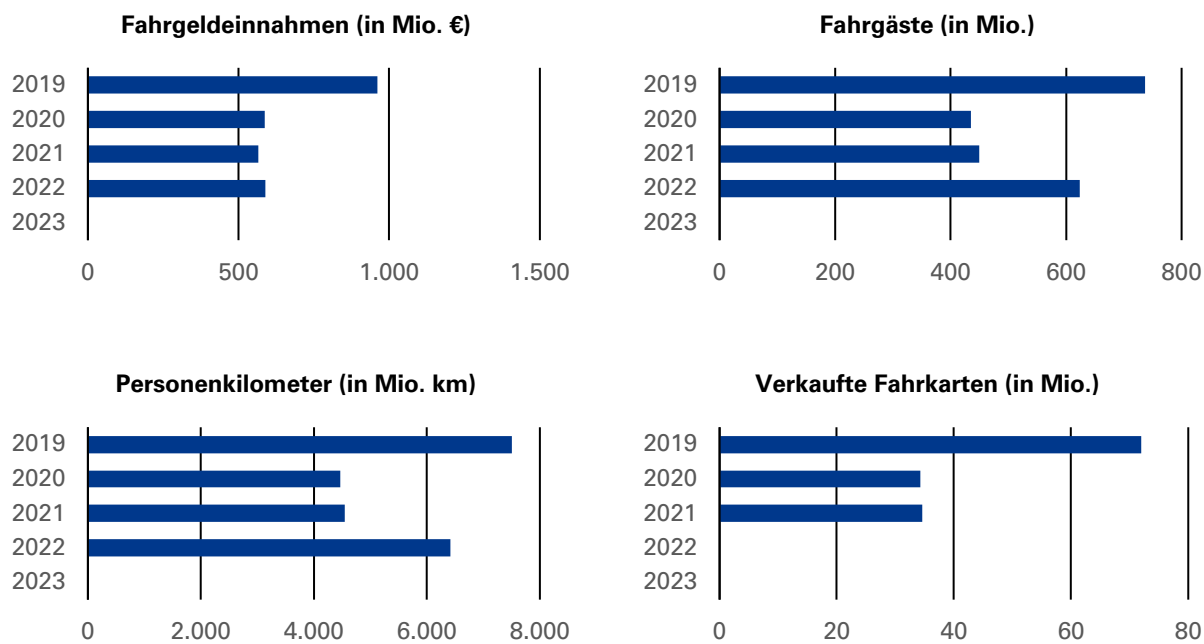
Die Münchner Verkehrs- und Tarifverbund GmbH (MVV) ist der überregionale Mobilitätsdienstleister für den ÖPNV in München und nimmt wichtige Aufgaben der Planung, Organisation und Koordination des ÖPNV wahr. Die hiermit verbundenen Aufwendungen werden dem MVV gemäß der Konsortialvereinbarung von den Gesellschaftern erstattet. Der MVV erhält von seinen Gesellschaftern keine Betriebszuschüsse, sondern jährlich Erstattungsleistungen für seine Kernaufgaben. 2022 konnte die Gesellschaft wieder einen geringen Jahresüberschuss ausweisen (23 Tsd. €). Die Landeshauptstadt München trägt in der Regel ein Drittel der Aufwandserstattung. Die anderen zwei Drittel verteilen sich auf den Freistaat Bayern und die in den Verbund integrierten acht Landkreise Bad Tölz-Wolfratshausen, Dachau, Ebersberg, Erding, Freising, Fürstenfeldbruck, München und Starnberg. Die mit dem MVV verbundenen Beförderungsleistungen werden von den einzelnen Verkehrsunternehmen, insbesondere MVG und DB Regio, erbracht. Die durch Corona bedingten massiven Einnahmeausfälle im ÖPNV treffen die Gesellschaft zwar nicht unmittelbar, die Probleme der Verkehrsunternehmen wurden aber auch hier spürbar. Noch hat das Einnahmenniveau nicht den Stand vor der Pandemie erreicht. Das im Mai 2023 eingeführte 49-Euro-Deutschlandticket konnte an den Erfolg seines Vorgängers anknüpfen. Umso wichtiger ist es, die daraus resultierenden Einnahmeverluste durch Ausgleichszahlungen durch Bund und Land zu kompensieren, um es dauerhaft weiterführen zu können.

Die städtischen Finanzhilfen an den MVV setzen sich aus dem Verzicht auf Stammkapitalverzinsung und einem jährlichen Investitionszuschuss für die Betriebs- und Geschäftsausstattung zusammen.

Beschäftigte

	2019	2020	2021	2022	2023
Durchschnittliches Vollzeitäquivalent	83,73	83,11	76,16	78,70	98,73
davon weiblich (in %)	64,68	64,83	36,99	45,78	45,78
davon männlich (in %)	35,32	35,17	63,00	54,22	54,22
davon nicht differenziert (in %)	0,00	0,00	0,00	0,00	0,00
davon schwerbehindert (in %)	7,17	7,22	7,88	9,81	7,82

Leistungsdaten



	2019	2020	2021	2022	2023
Fahrgeldeinnahmen (in Mio. €)	960,18	586,97	566,40	588,44	
Fahrgäste (in Mio.)	737	435	449	623	
Personenkilometer (in Mio. km)	7503	4.472	4.546	6.419	
Verkaufte Fahrkarten (in Mio.)	72	34	35		

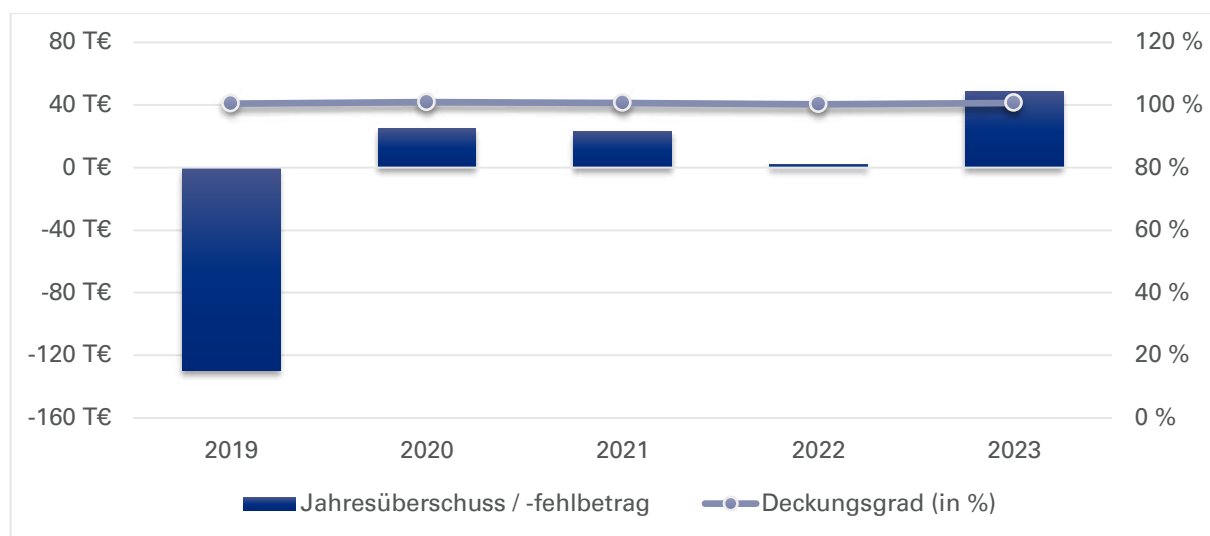
2022 Anzahl Verkaufte Fahrkarten (in Mio.) liegt noch nicht vor
 2023 keine Planzahlen vorhanden

Bilanzdaten

in Tsd. €	2019	2020	2021	2022	2023
AKTIVA					
Anlagevermögen	1.915	3.201	3.366	3.366	
Umlaufvermögen	10.912	15.630	18.096	10.240	
Sonstige Aktiva	99	49	27	41	
Summe Aktiva	12.927	18.880	21.489	13.647	
PASSIVA					
Eigenkapital	108	133	156	159	
Gezeichnetes Kapital	36	36	36	36	
Rücklagen	0	0	0	0	
Sonstige EK Posten	0	0	0	0	
Gewinn und Verlustvortrag	202	72	97	121	
Jahresergebnis	-130	25	23	3	
Sonderposten	1.840	3.131	3.301	3.301	
Rückstellungen	2.549	2.519	2.577	2.509	
Verbindlichkeiten	8.431	13.098	15.455	7.509	
Verbindlichkeiten ggü. Gesellschaftern	5.220	9.509	4.599	5.500	
Andere Verbindlichkeiten	3.211	3.589	10.856	2.009	
Sonstige Passiva	0	0	0	168	
Summe Passiva	12.927	18.880	21.489	13.647	
Bilanzkennzahlen					
Eigenkapitalquote (in %)	0,8	0,7	0,7	1,2	
Verschuldungsgrad (in %)	99,2	99,3	99,3	98,8	
Eigenkapitalverzinsung (in %)	-120,5	19,1	15,0	1,8	
Eigenkapitalverzinsung vor Gewinnabführung / Zuschuss (in %)	-120,5	19,1	15,0	1,8	

2023 keine Planbilanz

Daten der Erfolgsrechnung



	in Tsd. €	2019	2020	2021	2022	2023
Erlöse / Gebühren / Entgelte		13.129	13.184	13.992	15.828	25.270
Sonstige Erträge / Einnahmen		2.378	3.154	2.444	2.606	2.914
Summe Erträge / Einnahmen		15.507	16.339	16.436	18.434	28.184
Sachaufwand / -ausgaben		-3.535	-2.857	-3.460	-5.052	-9.862
Personalaufwand / -ausgaben		-8.279	-8.606	-8.905	-9.238	-13.197
Abschreibungen		-691	-733	-930	-1.054	-1.064
Sonstiger Aufwand / Ausgaben		-2.924	-3.992	-3.026	-3.049	-3.893
Summe Aufwand / Ausgaben		-15.429	-16.189	-16.320	-18.393	-28.016
Betriebs- / Haushaltsergebnis		78	150	116	41	168
Finanzergebnis		-44	-37	-32	-30	-28
Ergeb. gewönl. Geschäftstätigkeit		33	113	84	12	140
Steuern		-163	-88	-61	-9	-91
Zwischenergebnis		-130	25	23	3	49
Aufwendungen aus Gewinnabführung		0	0	0	0	0
Zuschüsse der Eigentümer		0	0	0	0	0
Jahresüberschuss / -fehlbetrag		-130	25	23	3	49
Betriebskennzahlen						
Deckungsgrad (in %)		100,5	100,9	100,7	100,2	100,6

Sonstige Erträge / Einnahmen: darin Zuschüsse der Eigentümer i.H.v.

2019: 827 Tsd. €

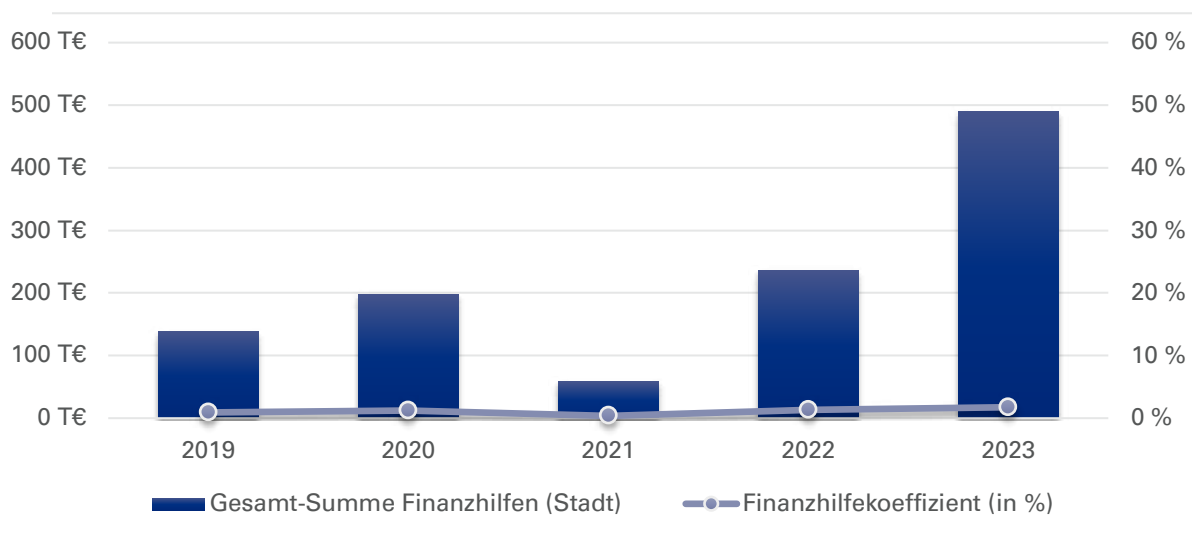
2020: 710 Tsd. €

2021: 842 Tsd. €

2022: 742 Tsd. €

2023: 915 Tsd. €

Finanzhilfen



	in Tsd. €	2019	2020	2021	2022	2023
Sichtbare Finanzhilfen (Stadt)						
Investitionszuschuss: erhalten		411	466	216	265	491
Investitionszuschuss: Rückzahlung (auch aus VJ/en)		-272	-268	-157	-30	0
Betriebszuschuss: erhalten		0	0	0	0	0
Betriebszuschuss: Rückzahlung (auch aus VJ/en)		0	0	0	0	0
Sonstige sichtbare Finanzhilfen		0	0	0	0	0
Summe sichtbare Finanzhilfen (Stadt)		139	198	59	236	491
Nicht-sichtbare Finanzhilfen (Stadt)						
Verzicht auf Stammkapitalverzinsung		0	0	0	0	0
Sonstige nicht-sichtbare Finanzhilfen		0	0	0	0	0
Summe nicht-sichtbare Finanzhilfen (Stadt)		0	0	0	0	0
Gesamt-Summe Finanzhilfen (Stadt)		139	199	59	236	491
Aufwand/Ausgaben		-15.429	-16.189	-16.320	-18.393	-28.016
Finanzhilfekennzahlen						
Finanzhilfekoeffizient (in %)		0,9	1,2	0,4	1,3	1,8
Nachrichtlich						
Betriebszuschuss: Planansatz						
Betriebszuschuss: verbraucht						

Verzicht auf Stammkapitalverzinsung: gerundet auf Tsd. €:

2019, 2020, 2021: 351,51 €

2022: 255,65 €

2023: 159,76 €

Kreditneuaufnahmen

	in Tsd. €	2019	2020	2021	2022	2023
Kreditaufnahme		0	0	0	0	0



Gegenstand und Aufgaben des Unternehmens

Der Gesellschaft obliegt die Schaffung und Bereitstellung eines umfassenden Angebots an aufnahmefähigen und benutzerfreundlichen Park & Ride- und Bike & Ride-Anlagen mit dem Ziel einer sachgerechten Koordinierung der Verkehrsströme des Individualverkehrs mit einem leistungsfähigen Angebot im öffentlichen Personennahverkehr. Dadurch soll nicht mehr gemeinverträglicher Individualverkehr im Gebiet der Landeshauptstadt München und dem Bereich des Münchner Verkehrs- und Tarifverbundes veranlasst werden, die Angebote des öffentlichen Personennahverkehrs zu nutzen. Im Rahmen der dadurch möglichen Reduzierung des Individualverkehrs wird dem Gedanken einer notwendigen Verringerung von schädlichen Umweltbelastungen Rechnung getragen. Die Gesellschaft kann weiter den Bau, Betrieb und Unterhalt von Parkierungseinrichtungen, die nach Maßgabe der städtischen Parkraumkonzepte vorrangig der quartiersbezogenen Deckung des Parkraumbedarfs von Anwohnern dienen und deren Errichtung mit städtischen Geldern ganz oder teilweise finanziert wird (Anwohnergaragen) auf städtischem Gebiet übernehmen. Ebenso kann sie Bau, Betrieb und Unterhalt von Parkierungseinrichtungen auf Grundstücken, die im Eigentum bzw. im Besitz der LHM oder ihrer Beteiligungsunternehmen stehen, oder an denen ein Nutzungsrecht zugunsten der LHM oder ihrer Beteiligungsunternehmen besteht, übernehmen.

Gesellschafter

	Kapitalanteil	
Landeshauptstadt München	52 Tsd. €	100,00 %

Geschäftsführung

	Funktion
Herr Wolfgang Großmann	Geschäftsführer/-in

Die Mitglieder der Geschäftsführung erhielten für 2022 Bezüge i.H.v. (Gesamtbezüge / davon erfolgsabhängig):

Herr Wolfgang Großmann 134 Tsd. € / 0 Tsd. €

Finanzielle Zielvorgaben

Beteiligungsunternehmen „sind unter Beachtung betriebswirtschaftlicher Grundsätze und des Grundsatzes der Sparsamkeit und Wirtschaftlichkeit so zu führen, dass der öffentliche Zweck erfüllt wird.“ (Art. 95 Abs. 1 Satz 1 GO)

Garantieverpflichtungen

„Soweit zur Erreichung des geplanten Ergebnisses zur Abdeckung des ungedeckten Finanzbedarfs Leistungen der Stadt zuzuführen sind (z.B. Kapitalzuführung, Gesellschafterdarlehen, Investitionszuschüsse, Betriebszuschüsse bzw. Verlustausgleich) erfolgen diese auf nachgewiesenen Bedarf oder in unterjährigen Teilbeträgen. Die Stadt deckt den ungedeckten Finanzbedarf nach Maßgabe der im Haushalt jeweils zur Verfügung gestellten Mittel. Abweichungen von den Plandaten, die einen zusätzlichen Bedarf an Finanzmittel auslösen, hat die P+R GmbH innerhalb von 3 Jahren auszugleichen. Soweit dies nicht möglich ist, erfolgt Ausgleich, gemindert um die Verpflichtung anderer Gesellschafter, durch die Stadt. „ (Verlustabdeckungsvereinbarung vom 10.08.1994)

Rechtsform:

GmbH

Gemeinnützigkeit:

Nein

Betreuungsreferat:

Mobilitätsreferat

Firmensitz:

Garmischer Str. 19

81373 München

Tel.: 089/ 32 46 47 48

Web.: www.parkundride.de

Geschäftsjahresbeginn:

Januar

Kapital:

Stammkapital 52 Tsd. €

Kapitalanteil LHM:

100,00%

Stand der Firmendaten:

30.06.2023

Basis der Finanzdaten:

Jahresabschlüsse, Wirtschaftsplan

Gesellschafterversammlung

Vorsitzende(r)

- Herr Georg Dunkel

Kuratorium

Das Kuratorium übt eine beratende Funktion aus und hat ein Teilnahmerecht an den Gesellschafterversammlungen. Es besteht aus folgenden Mitgliedern:

- Allgemeiner Deutscher Automobil Club Südbayern e.V.
- Allgemeiner Deutscher Fahrrad-Club Landesverband Bayern e.V.
- Handelsverband Bayern e.V.
- Handwerkskammer für München und Oberbayern
- Industrie- und Handelskammer für München und Oberbayern
- Münchner Verkehrs- und Tarifverbund GmbH
- Stadtwerke München GmbH

Beteiligungen

Das Unternehmen selbst hält keine Beteiligungen.

Überblick über den Geschäftsverlauf

Die P+R Park & Ride GmbH betreut das Parken von Pkw, Omnibussen und Fahrrädern (Bike-and-Ride) in der gesamten baulichen und technischen Bandbreite von Parkierungseinrichtungen (Parkplatz, Parkhaus, Doppelstockradständer und Tiefgarage). Auch die Parkorganisation erstreckt sich über alle damit verbundenen Aufgabenstellungen, von Betreuung fest vermieteter Stellplätze über hochfrequente Parkhäuser für wechselnde Kundengruppen bis zum Eventparken bei Messe- und Stadionbetrieb in den P+R-Anlagen Messestadt Ost und Fröttmaning.

Im Jahr 2019, also in der Vor-Corona-Zeit, konnte mit einem Jahresüberschuss von 293 Tsd. € das beste Ergebnis der Firmengeschichte erzielt werden. Einzig in Folge der Corona Pandemie und den damit verbundenen drastischen Einnahmerückgängen schloss dann das Jahr 2020 mit einem Defizit von rund 500 Tsd. €, das dann im Jahr 2021 mit den weiter anhaltenden, ganzjährig wirkenden Einflüssen der Corona-Pandemie auf einen Verlust von rund 130 Tsd. € verbessert werden konnte. Im Berichtsjahr 2022 konnte nun trotz weiterer pandemiebedingter Aus- und Nachwirkungen wieder ein positives Ergebnis mit einem Jahresüberschuss von knapp 280 Tsd. € erreicht werden. Die Planerwartung, die noch von einem Defizit von rund 250 Tsd. € ausging, ist damit deutlich übertroffen worden. Ursache hierfür sind auf der Einnahmenseite insbesondere in dieser Höhe nicht erwartbare Umsatzsteigerungen im Parkhaus Messestadt Ost im Zuge der Großmesse Bauma und der Großkonzerte auf dem Messegelände sowie auf dem Parkplatz Münchner Freiheit.

Bei den Projektzuschüssen handelt es sich um Stellplatzablösemittel, die entweder für die Herstellung zusätzlicher Parkeinrichtungen oder für die Instandhaltung, die Instandsetzung oder Modernisierung bestehender Parkeinrichtungen verwendet werden.

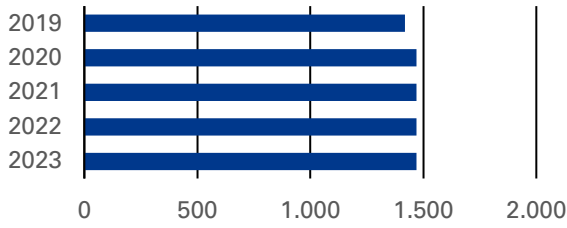
Der im Dezember 2022 beschlossene Wirtschaftsplan für das Jahr 2023 weist mit einem prognostizierten Verlust von 1.098 Tsd. € dennoch ein negatives Ergebnis aus, was zum Großteil auf die im Zuge der Ukraine-Krise enorme Kostenentwicklung mit außergewöhnlich steigenden Preisen in nahezu in allen Bereichen begründet ist.

Beschäftigte

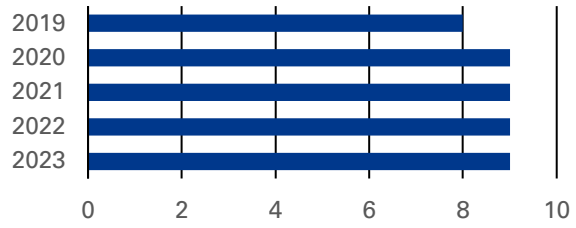
	2019	2020	2021	2022	2023
Durchschnittliches Vollzeitäquivalent	39,68	41,42	42,42	44,51	44,51
davon weiblich (in %)	34,58	28,05	31,00	34,33	28,51
davon männlich (in %)	54,49	56,83	50,33	50,55	48,82
davon nicht differenziert (in %)	11,01	15,11	18,67	15,12	22,67
davon schwerbehindert (in %)	3,50	3,36	2,17	2,25	

Leistungsdaten

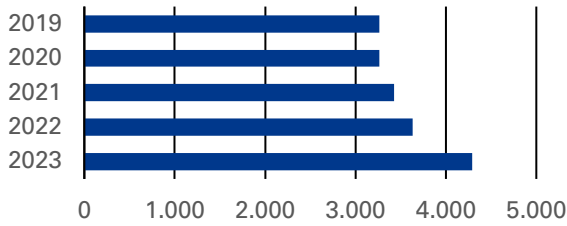
Anwohnergaragen - Pkw-Stellplätze



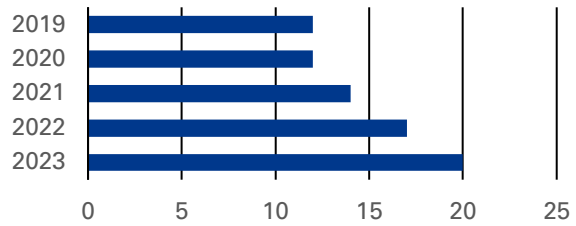
Anwohnergaragen - betriebliche Einheiten



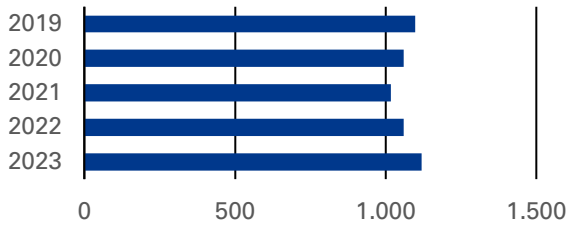
B+R Anlagen - Stellplätze



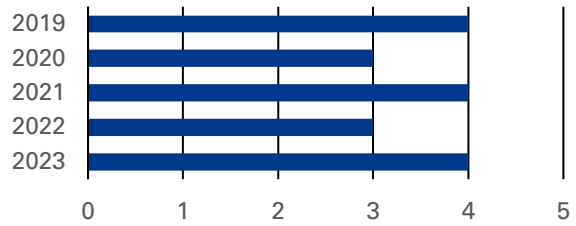
B+R Anlagen - betriebliche Einheiten (eigenständige Anlagen)



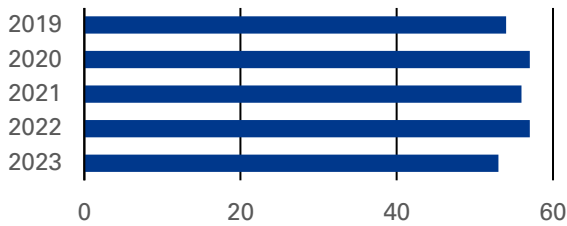
CityParken - Stellplätze



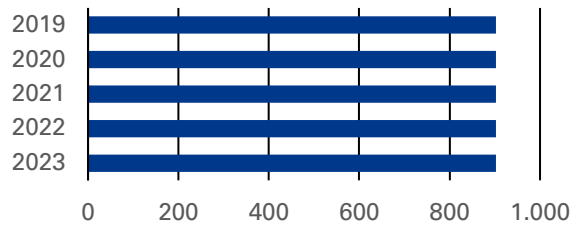
CityParken - betriebliche Einheiten



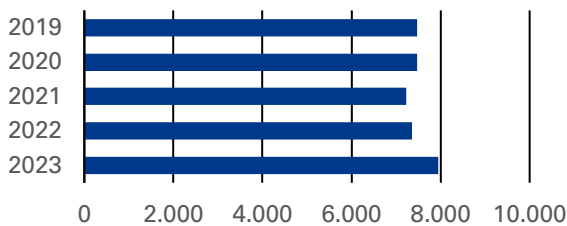
P+R Anlagen - betriebliche Einheiten (Gesamtanzahl der betreuten Anlagen)



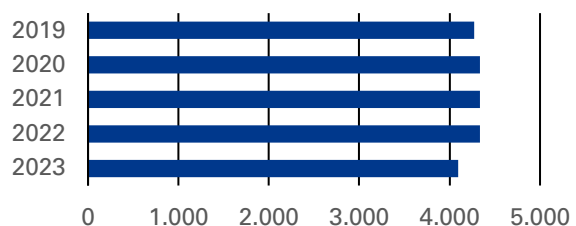
P+R Anlagen - Pkw Stellplätze (außerhalb Stadtgebiet - Vollbetrieb)



P+R Anlagen - Pkw-Stellplätze (Stadtgebiet)



P+R Anlagen - Pkw-Stellplätze (außerhalb Stadtgebiet - Kontrollen)



	2019	2020	2021	2022	2023
Anwohnergaragen - Pkw-Stellplätze	1.419	1.469	1.469	1.469	1.469
Anwohnergaragen - betriebliche Einheiten	8	9	9	9	9
B+R Anlagen - Stellplätze	3.266	3.266	3.424	3.634	4.292
B+R Anlagen - betriebliche Einheiten (eigenständige Anlagen)	12	12	14	17	20
CityParken - Stellplätze	1.098	1.059	1.018	1.059	1.119
CityParken - betriebliche Einheiten	4	3	4	3	4
P+R Anlagen - betriebliche Einheiten (Gesamtanzahl der betreuten Anlagen)	54	57	56	57	53
P+R Anlagen - Pkw Stellplätze (außerhalb Stadtgebiet - Vollbetrieb)	903	903	903	903	903
P+R Anlagen - Pkw-Stellplätze (Stadtgebiet)	7.468	7.468	7.233	7.361	7.954
P+R Anlagen - Pkw-Stellplätze (außerhalb Stadtgebiet - Kontrollen)	4.269	4.334	4.334	4.335	4.095

Veränderungen in 2022 im Vergleich zum Vorjahr:

Anwohnergaragen

Der Anlagenbestand blieb im Jahr 2022 unverändert. Die Gesellschaft betreut nach wie vor neun Garagen mit insgesamt 1.469 Stellplätzen.

B+R Anlagen

Das Geschäftsfeld konnte im Berichtsjahr mit der Inbetriebnahme weiterer B+R Anlagen weiter ausgebaut werden

- am Laimer Platz mit 48 Doppelstockständern (09.02.2022),
- am Oertelplatz mit 374 Stellplätzen (01.06.2022) und
- am Standort Quiddestraße mit 112 Stellplätzen (07.07.2022).

CityParken

Der Betrieb der Parkplätze mit Ausnahme des Parkplatzes Elisenstraße konnten im Berichtsjahr ohne besondere Vorkommnisse geführt werden.

Parkplatz Elisenstraße:

Der Parkplatz Dachauer-/Elisenstraße wurde zum 05.04.2022 an die Stadt zurückgegeben. Grund hierfür war, dass im Bereich des Hauptbahnhofs Fahrradabstellmöglichkeiten wegfielen, weil die Flächen zur Aufnahme von Ukraine-Flüchtlingen benötigt wurden.

P+R Anlagen München

Der Betrieb der P+R Anlagen wurde kontinuierlich fortgeführt und im gesamten Berichtsjahr aufrechterhalten. Inbetriebnahme P+R Anlage Allach am 19.07.2022 (128 Stellplätze)

P+R Anlage Neuperlach Süd (Provisorium I und II) und Ersatzfläche Michaelibad:

Die Inbetriebnahme des neuen P+R Parkhauses mit 770 Stellplätzen am Standort Neuperlach Süd soll nach Auskunft der Bauherrin SWM im Herbst 2023 erfolgen. Der ursprüngliche P+R Parkplatz ist seit Mitte 2018 vollständig aufgelöst. Zur Kompensation für die Übergangszeit hatte die Gesellschaft am Standort zwei Parkplatz-Provisorien mit insgesamt 342 Stellplätzen eingerichtet. Ein Parkplatz mit 225 Stellplätzen wurde Mitte 2021 planmäßig aufgrund einer städtischen Nutzung durch das Referat für Bildung und Sport wieder rückgebaut. Das andere Provisorium sowie eine Zusatzfläche am Standort Michaelibad mit 60 Stellplätzen haben bis zur Inbetriebnahme des neuen Parkhauses Bestand.

P+R Anlagen Region

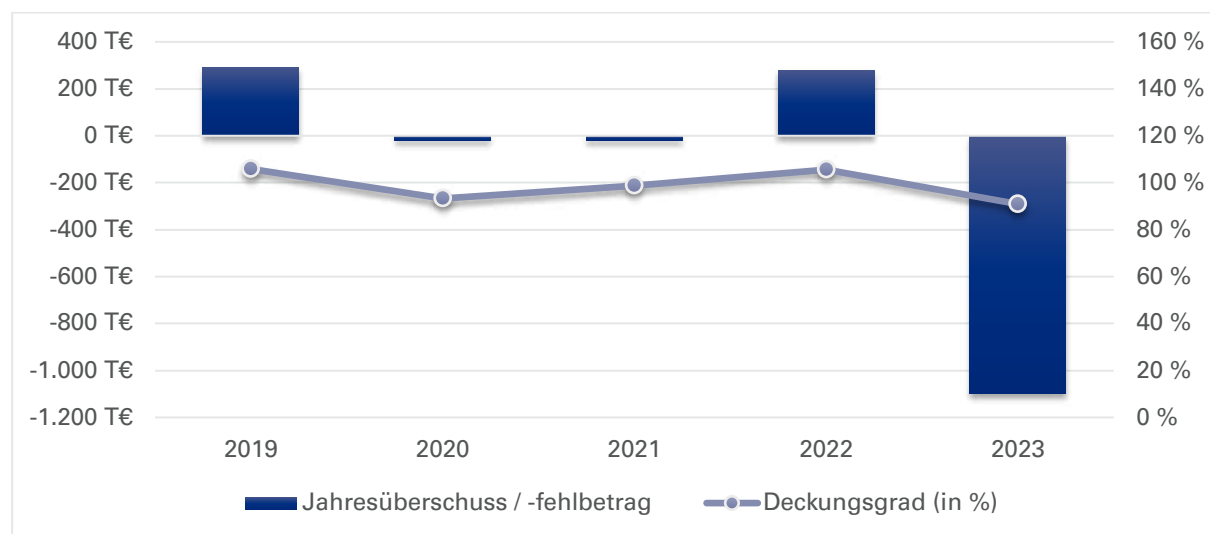
Die verschiedenen Tätigkeiten an den P+R Anlagen wurden kontinuierlich fortgeführt. Im Vergleich zum Vorjahr ergaben sich hier keine Veränderungen.

Bilanzdaten

in Tsd. €	2019	2020	2021	2022	2023
AKTIVA					
Anlagevermögen	208	215	1.251	2.069	
Umlaufvermögen	6.106	6.578	7.164	4.587	
Sonstige Aktiva	29	9	15	19	
Summe Aktiva	6.343	6.803	8.429	6.675	
PASSIVA					
Eigenkapital	1.701	1.682	1.664	1.943	
Gezeichnetes Kapital	52	52	52	52	
Rücklagen	622	622	622	622	
Sonstige EK Posten	0	0	0	0	
Gewinn und Verlustvortrag	734	1.027	1.008	990	
Jahresergebnis	293	-19	-18	279	
Rückstellungen	988	1.046	1.358	1.812	
Verbindlichkeiten	3.633	4.073	5.400	2.853	
Verbindlichkeiten ggü. Gesellschaftern	2.980	3.087	4.642	2.353	
Andere Verbindlichkeiten	654	986	758	500	
Sonstige Passiva	21	1	7	68	
Summe Passiva	6.343	6.803	8.429	6.675	
Bilanzkennzahlen					
Eigenkapitalquote (in %)	26,8	24,7	19,7	29,1	
Verschuldungsgrad (in %)	73,2	75,3	80,3	70,9	
Eigenkapitalverzinsung (in %)	17,2	-1,1	-1,1	14,4	
Eigenkapitalverzinsung vor Gewinnabführung / Zuschuss (in %)	17,2	-30,8	-9,0	14,4	

2023: Keine Planbilanz

Daten der Erfolgsrechnung



	in Tsd. €	2019	2020	2021	2022	2023
Erlöse / Gebühren / Entgelte		5.886	4.887	5.076	5.968	5.963
Sonstige Erträge / Einnahmen		2.865	1.899	3.952	2.143	4.895
Summe Erträge / Einnahmen		8.751	6.787	9.027	8.112	10.859
Sachaufwand / -ausgaben		-5.881	-4.705	-6.637	-4.975	-8.872
Personalaufwand / -ausgaben		-2.288	-2.455	-2.409	-2.619	-2.977
Abschreibungen		-80	-99	-86	-81	-93
Sonstiger Aufwand / Ausgaben		-19	-18	-17	-15	0
Summe Aufwand / Ausgaben		-8.268	-7.276	-9.148	-7.691	-11.943
Betriebs- / Haushaltsergebnis		483	-490	-121	421	-1.084
Finanzergebnis		2	2	2	2	3
Ergeb. gewöhnl. Geschäftstätigkeit		486	-487	-119	423	-1.081
Steuern		-192	-31	-31	-144	-17
Zwischenergebnis		293	-518	-150	279	-1.098
Aufwendungen aus Gewinnabführung		0	0	0	0	0
Zuschüsse der Eigentümer		0	499	131	0	0
Jahresüberschuss / -fehlbetrag		293	-19	-18	279	-1.098
Betriebskennzahlen						
Deckungsgrad (in %)		105,8	93,3	98,7	105,5	90,9

2022:

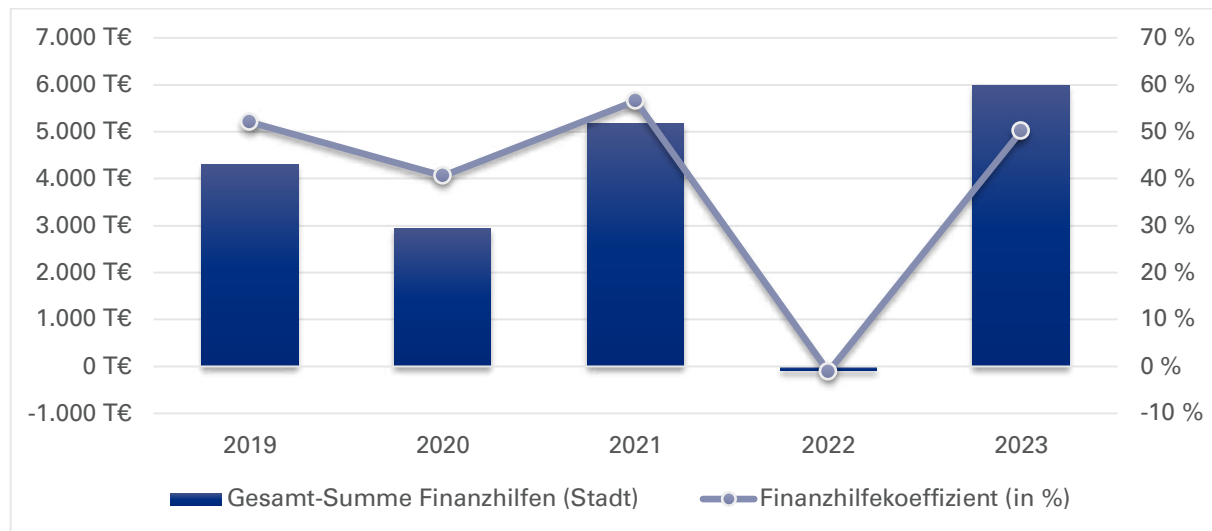
Die Umsatzerlöse fallen im Berichtsjahr mit 5.968 Tsd. € um knapp 900 Tsd. € höher aus als im Vorjahr und übertreffen damit trotz der auch in 2022 weiter anhaltenden coronabedingten Auswirkungen sogar insgesamt das Jahr 2019. Die Planvorgabe aus dem im Dezember 2022 beschlossenen Wirtschaftsplan wird um 300 Tsd. € deutlich erfüllt. Im Vergleich zu den Ergebnissen im Jahr 2019 war im Jahr 2022 von der Corona-Pandemie noch das Hauptgeschäftsfeld P+R München betroffen, dazu im kleineren Umfang auch Busmanagement, während sich das Geschäftsfeld City Parken insgesamt wieder erholt hat und das Niveau vor Corona wieder erreicht hat. Nach wie vor nicht von Corona beeinflusst waren die Geschäftsfelder Anwohnergaragen und Fahrradmobilität.

Planjahr 2023:

Die vorliegend angegebenen Planzahlen 2023 basieren auf dem am 07. Dezember 2022 beschlossenen Wirtschaftsplan für 2023 und weist mit einem prognostizierten Verlust von 1.098 Tsd. € ein negatives Ergebnis aus. Dieser

ist von zwei Ereignissen geprägt, die schon jede für sich sehr herausfordernd sind und sich kumuliert wesentlich negativ auswirken. Zum einen sind weiter die Aus- und Nachwirkungen der Corona-Pandemie spürbar, die nach wie vor merklich die Einnahmeseite beeinflussen. Zum anderen ist nun zusätzlich auf der Aufwandsseite die aktuelle Kostenentwicklung mit steigenden Preisen nahezu in allen Bereichen zu bewältigen.

Finanzhilfen



	in Tsd. €	2019	2020	2021	2022	2023
Sichtbare Finanzhilfen (Stadt)						
Investitionszuschuss: erhalten		0	0	0	0	0
Investitionszuschuss: Rückzahlung (auch aus VJ/en)		0	0	0	0	0
Betriebszuschuss: erhalten		0	499	836	0	1.098
Betriebszuschuss: Rückzahlung (auch aus VJ/en)		0	0	0	-705	0
Sonstige sichtbare Finanzhilfen		4.300	2.453	4.336	616	4.890
Summe sichtbare Finanzhilfen (Stadt)		4.300	2.952	5.173	-88	5.988
Nicht-sichtbare Finanzhilfen (Stadt)						
Verzicht auf Stammkapitalverzinsung		1	1	1	1	1
Sonstige nicht-sichtbare Finanzhilfen		0	0	0	0	0
Summe nicht-sichtbare Finanzhilfen (Stadt)		1	1	1	1	1
Gesamt-Summe Finanzhilfen (Stadt)		4.301	2.953	5.174	-87	5.989
Aufwand/Ausgaben		-8.268	-7.276	-9.148	-7.691	-11.943
Finanzhilfekennzahlen						
Finanzhilfekoeffizient (in %)		52,0	40,6	56,5	-1,1	50,1
Nachrichtlich						
Betriebszuschuss: Planansatz		0	620	836	255	1.098
Betriebszuschuss: verbraucht		0	499	131	0	

Unter „Sonstige sichtbare Finanzhilfen“ werden Zuschüsse v.a. aus der Stellplatzablöse für die Verwirklichung von Bau- und Sanierungsmaßnahmen (Projekte) abgebildet.

Kreditneuaufnahmen

	in Tsd. €	2019	2020	2021	2022	2023
Kreditaufnahme		0	0	0	0	0

Branchenbetrachtung

Arbeits- und Wirtschaftsförderung







Messe München

Arbeits- und Wirtschaftsförderung

Messe München GmbH - Konzern

Rechtsform:

GmbH

Gemeinnützigkeit:

Nein

Betreuungsreferat:

Referat für Arbeit und Wirtschaft

Firmensitz:

Messegelände

81823 München

Tel.: 089 94901

Web.: www.messe-muenchen.de

Geschäftsjahresbeginn:

Januar

Kapital:

Stammkapital 248.657 Tsd. €

Kapitalanteil LHM:

49,90%

Stand der Firmendaten:

30.06.2023

Basis der Finanzdaten:

Jahresabschlüsse, Wirtschaftsplan

Gegenstand und Aufgaben des Unternehmens

„Gegenstand des Unternehmens ist die Wahrnehmung von Aufgaben des Messe- und Ausstellungswesens auf wirtschaftlichem, wissenschaftlichem und kulturellem Gebiet. Hierzu gehören insbesondere

a) die Durchführung von Messen, Ausstellungen, Kongressen und sonstigen (...) Veranstaltungen,

b) die Wahrnehmung der Ausstellungsbelange der Landeshauptstadt München und des Freistaates (...),

c) die Förderung von Industrie, Handel, Handwerk, Landwirtschaft und Dienstleistungsgewerbe durch Messen, Ausstellungen, Kongresse und ähnliche Veranstaltungen,

d) der Ausbau und Unterhalt des Messe- und Ausstellungsgeländes der Landeshauptstadt München in München-Riem, ...“ (§ 2 Abs. 1 Gesellschaftsvertrag).

Der öffentliche Zweck ergibt sich durch die Art der Tätigkeit (z. B. Bereitstellung von Infrastrukturmaßnahmen; Wirtschaftsförderung).

Gesellschafter

	Kapitalanteil	
Freistaat Bayern	124.080 Tsd. €	49,90 %
Landeshauptstadt München	124.080 Tsd. €	49,90 %
Handwerkskammer für München und Oberbayern	249 Tsd. €	0,10 %
IHK für München und Oberbayern	249 Tsd. €	0,10 %

Finanzielle Zielvorgaben

Bei Beteiligungsunternehmen mit einer geringeren Beteiligung als 50 v.H. soll die Gemeinde darauf hinwirken, sie unter Beachtung betriebswirtschaftlicher Grundsätze und des Grundsatzes der Sparsamkeit und Wirtschaftlichkeit so zu führen, dass der öffentliche Zweck erfüllt wird. (Art. 95 Abs. 1 GO)

Garantieverpflichtungen

„Die Vertragspartner (LHM und Freistaat Bayern) werden für eine ausgewogene Finanzierung der Gesellschaft Sorge tragen. Soweit der Verwendungszweck ohne Finanzierungsbeiträge der Vertragspartner (Kapitalerhöhung, Gesellschafterdarlehen, Zuschüsse) nicht erreicht werden kann, werden die Vertragspartner die notwendigen Finanzmittel im Verhältnis ihrer Beteiligung am Stammkapital in die Entwürfe ihrer Haushaltspläne einstellen und nach Maßgabe ihrer haushaltsrechtlichen Bewilligungen leisten. „ (§ 3 Abs. 1 Konsortialvertrag vom 30.09.1996) „Die Vertragspartner werden Bilanzverluste der Gesellschaft nach Maßgabe haushaltsrechtlicher Bewilligung ausgleichen, wenn die Liquidität der Gesellschaft dies erfordert.“ (§ 3 Abs. 2 Satz 1 Konsortialvertrag)

Beteiligungen

	Kapitalanteil	
MMI Asia (Hong Kong) Ltd. (ruhend gestellt)	1 Tsd. €	100,00 %
MMI Asia Pte. Ltd. - Singapur	35 Tsd. €	100,00 %
Messe Muenchen South Africa (Pty) Ltd. (ruhend gestellt)	2.313 Tsd. €	100,00 %
Messe Muenchen do Brasil Feiras Ltda.	4.718 Tsd. €	100,00 %
Messe Muenchen Rus LLC	0 Tsd. €	95,00 %
Tasfiye Halinde MMI Eurasia Fuarcilik Ltd. Sirketi (liquidiert) (bis 14.08.2022)	927 Tsd. €	87,11 %
Meplan GmbH	43 Tsd. €	85,00 %
Trendset GmbH	13 Tsd. €	51,15 %
EKO MMI Fuarcilik Ltd. Sirketi	8 Tsd. €	50,00 %
GEC German Exposition Corporation International GmbH	50 Tsd. €	33,33 %
Messe Muenchen India Pvt. Ltd.	117 Tsd. €	32,86 %
Startup Events GmbH	3 Tsd. €	10,00 %
BAYERN TOURISMUS Marketing GmbH	51 Tsd. €	5,95 %
Anwendungszentrum GmbH Oberpfaffenhofen	1 Tsd. €	5,00 %
Messe Idar-Oberstein GmbH	5 Tsd. €	0,80 %

Übersicht über den Geschäftsverlauf des Konzerns

Das Geschäftsjahr 2022 war turnusgemäß mit der Veranstaltung der bauma ein starkes Messejahr (nächste bauma: 2025). Nach dem Abklingen der Corona-Pandemie konnten seit März 2022 alle Messen wieder durchgeführt werden, allerdings zunächst auf deutlich niedrigerem Niveau verglichen mit der Vor-Corona-Zeit. Im 3. und 4. Quartal 2022 stabilisierte sich die Situation deutlich, so dass vor allem die Großmessen wie die drinktec, Expo Real, bauma oder electronica wirtschaftlich zu erfreulichen Ergebnissen führten.

Es wurden 17 eigene Veranstaltungen (Vj.: 5) und 88 Gastveranstaltungen (Vj.: 80) durchgeführt. Gegenüber dem durch die Pandemie beeinträchtigten Vorjahr erhöhte sich die Anzahl der Besucher*innen um rd. 801.000 auf rd. 1.437.000, die Anzahl der Aussteller um rd. 22.000 auf rd. 29.000. Hinzu kamen drei Großkonzerte.

Auch aus Konzernsicht wirkten sich 2022 insbesondere die erfolgreichen Messen am Standort München aus, während das Auslandsgeschäft noch deutlich vom Lockdown in China aufgrund der Coronapandemie geprägt war. Es wurde ein Konzernjahresergebnis in Höhe von 50,8 Mio. € (Vj.: -71,3 Mio. €) erwirtschaftet. Die Konzernumsatzerlöse betragen 438,8 Mio. € und lagen v.a. aufgrund der am Standort München durchgeführten bauma über Vorjahresniveau (158,1 Mio. €).

Das Geschäftsjahr 2023 wird turnusbedingt ein normales Messejahr werden.

Allgemeine Bemerkungen zu den Daten

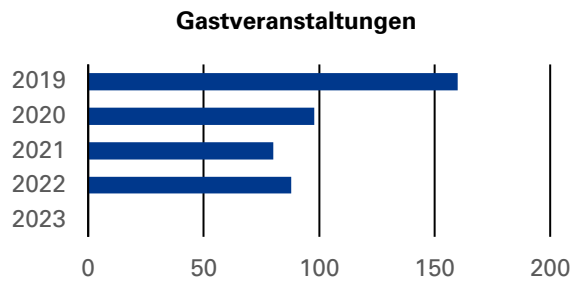
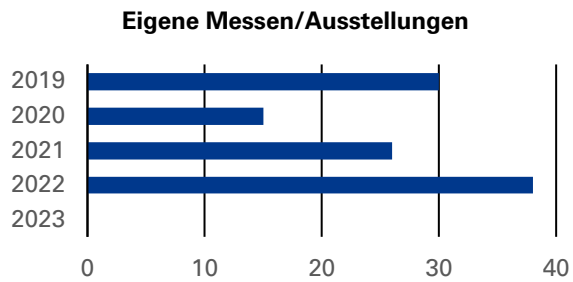
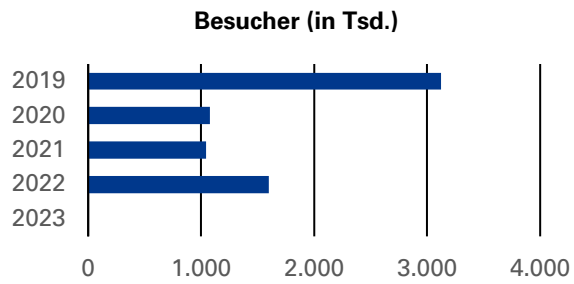
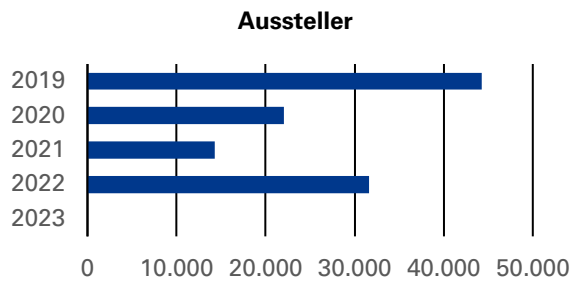
Die Finanzhilfen werden nur bei der Muttergesellschaft Messe München mbH ausgewiesen. Die Gesellschaft hat keine Angaben zu den Planzahlen gemacht.

Beschäftigte Konzern

	in Tsd. €	2019	2020	2021	2022	2023
Durchschnittliches Vollzeitäquivalent		1.201	1.149	1.019	941	
davon weiblich (in %)				64,87		
davon männlich (in %)				35,13		
davon nicht differenziert (in %)		100,00	100,00	0,00	100,00	
davon schwerbehindert (in %)						

davon schwerbehindert (in %): keine Angaben

Leistungsdaten Konzern

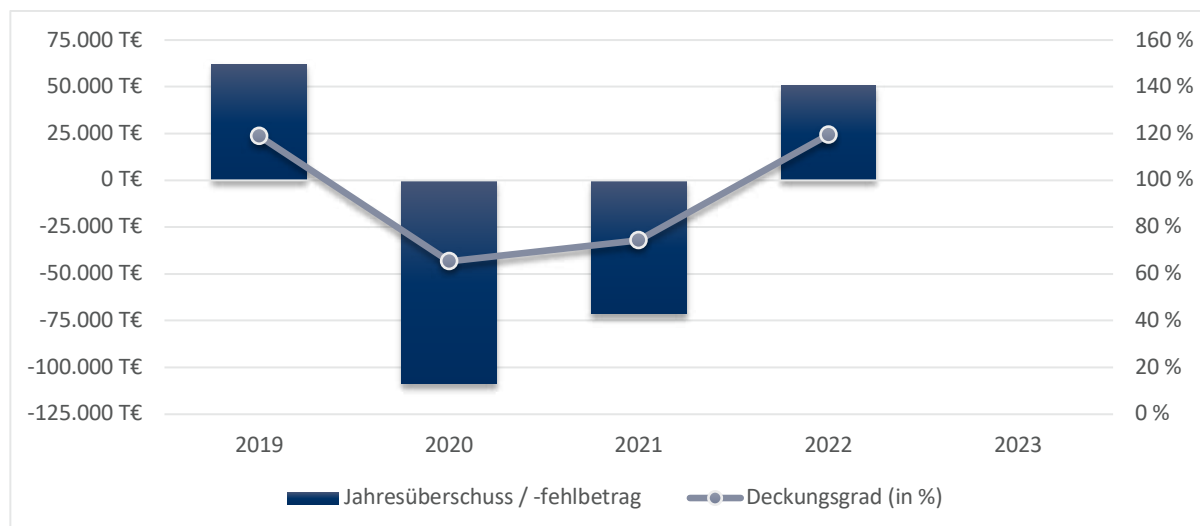


	2019	2020	2021	2022	2023
Aussteller	44.256	22.080	14.315	31.600	
Besucher (in Tsd.)	3.122	1.079	1.044	1.599	
Eigene Messen/Ausstellungen	30	15	26	38	
Gastveranstaltungen	160	98	80	88	

Bilanzdaten Konzern

in Tsd. €	2019	2020	2021	2022	2023
AKTIVA					
Anlagevermögen	989.242	944.740	908.142	860.417	
Umlaufvermögen	169.077	121.734	152.437	318.049	
Sonstige Aktiva	3.829	3.434	4.987	3.603	
Summe Aktiva	1.162.149	1.069.908	1.065.566	1.182.070	
PASSIVA					
Eigenkapital	376.114	261.646	273.969	325.905	
Gezeichnetes Kapital	248.657	248.657	248.657	248.657	
Rücklagen	106.525	100.961	184.607	185.974	
Sonstige EK Posten	0	0	0	0	
Gewinn und Verlustvortrag	-41.465	20.601	-87.971	-	
Jahresergebnis	62.397	-108.572	-71.323	-	
Bilanzergebnis	-	-	-	-108.726	
darin Gewinn / Verlustvortrag	-	-	-	-159.295	
Rückstellungen	67.785	76.217	55.701	75.563	
Verbindlichkeiten	718.076	731.825	735.896	780.601	
Verbindlichkeiten ggü. Gesellschaftern	2.343	2.203	13	0	
Andere Verbindlichkeiten	715.733	729.622	735.883	780.601	
Sonstige Passiva	174	219	0	0	
Summe Passiva	1.162.149	1.069.908	1.065.566	1.182.070	
Bilanzkennzahlen					
Eigenkapitalquote (in %)	32,4	24,5	25,7	27,6	
Verschuldungsgrad (in %)	67,6	75,5	74,3	72,4	
Eigenkapitalverzinsung (in %)	16,6	-41,5	-26,0	15,6	
Eigenkapitalverzinsung vor Gewinnabführung / Zuschuss (in %)	16,6	-41,5	-26,0	15,6	

Daten der Erfolgsrechnung Konzern



	in Tsd. €	2019	2020	2021	2022	2023
Erlöse / Gebühren / Entgelte		474.237	167.240	158.137	438.752	
Sonstige Erträge / Einnahmen		5.669	6.608	28.514	4.715	
Summe Erträge / Einnahmen		479.906	173.848	186.651	443.467	
Sachaufwand / -ausgaben		-202.352	-89.682	-94.971	-184.449	
Personalaufwand / -ausgaben		-84.394	-64.072	-63.075	-72.172	
Abschreibungen		-49.098	-52.254	-46.781	-55.122	
Sonstiger Aufwand / Ausgaben		-67.460	-59.884	-46.227	-59.259	
Summe Aufwand / Ausgaben		-403.305	-265.892	-251.055	-371.001	
Betriebs- / Haushaltsergebnis		76.601	-92.044	-64.403	72.466	
Finanzergebnis		-1.186	-2.851	-3.631	-11.569	
Ergeb. gewöhnl. Geschäftstätigkeit		75.415	-94.895	-68.034	60.896	
Steuern		-13.018	-13.677	-3.289	-10.079	
Zwischenergebnis		62.397	-108.572	-71.323	50.817	
Aufwendungen aus Gewinnabführung		0	0	0	0	
Zuschüsse der Eigentümer		0	0	0	0	
Jahresüberschuss / -fehlbetrag		62.397	-108.572	-71.323	50.817	
Betriebskennzahlen						
Deckungsgrad (in %)		119,0	65,4	74,3	119,5	

Kreditneuaufnahmen Konzern

	in Tsd. €	2019	2020	2021	2022	2023
Kreditaufnahme		355.755	100.000	0	50.000	

Messe München GmbH

Geschäftsführung

	Funktion
Herr Dr. Reinhard Pfeiffer	Geschäftsführer/-in
Herr Stefan Rummel	Geschäftsführer/-in

Die Geschäftsführung setzte sich bis zum Eintritt von Herrn Klaus Dittrich in den Ruhestand am 01.07.2022 aus ihm als Vorsitzendem der Geschäftsführung, Herrn Dr. Reinhard Pfeiffer als stellvertretendem Vorsitzenden der Geschäftsführung und Herrn Stefan Rummel als Voll-Geschäftsführer zusammen. Seit dem 01.07.2022 setzt sich die Geschäftsführung aus Herrn Dr. Reinhard Pfeiffer und Herrn Stefan Rummel als alleinige gleichberechtigte Geschäftsführer zusammen. Die Gesamtbezüge der Geschäftsführung beliefen sich für 2022 auf 749 Tsd. EUR incl. 144 Tsd. € Prämienbestandteile.

Finanzielle Zielvorgaben

Bei Beteiligungsunternehmen mit einer geringeren Beteiligung als 50 v.H. soll die Gemeinde darauf hinwirken, sie unter Beachtung betriebswirtschaftlicher Grundsätze und des Grundsatzes der Sparsamkeit und Wirtschaftlichkeit so zu führen, dass der öffentliche Zweck erfüllt wird. (Art. 95 Abs. 1 GO)

Garantieverpflichtungen

„Die Vertragspartner (LHM und Freistaat Bayern) werden für eine ausgewogene Finanzierung der Gesellschaft Sorge tragen. Soweit der Verwendungszweck ohne Finanzierungsbeiträge der Vertragspartner (Kapitalerhöhung, Gesellschafterdarlehen, Zuschüsse) nicht erreicht werden kann, werden die Vertragspartner die notwendigen Finanzmittel im Verhältnis ihrer Beteiligung am Stammkapital in die Entwürfe ihrer Haushaltspläne einstellen und nach Maßgabe ihrer haushaltsrechtlichen Bewilligungen leisten.“ (§ 3 Abs. 1 Konsortialvertrag vom 30.09.1996) „Die Vertragspartner werden Bilanzverluste der Gesellschaft nach Maßgabe haushaltsrechtlicher Bewilligung ausgleichen, wenn die Liquidität der Gesellschaft dies erfordert.“ (§ 3 Abs. 2 Satz 1 Konsortialvertrag)

Aufsichtsrat

Vorsitzende(r)

- Herr Dieter Reiter

weitere(r) stellvertretende(r) Vorsitzende(r)

- Herr Abdul Mansouri

1. stellvertretende(r) Vorsitzende(r)

- Herr Hubert Aiwanger

Mitglied

- Herr Dr. Heiko Bauer
- Frau Ulrike Bauer
- Frau Anja Berger
- Herr Albert Füracker
- Herr Dr. Manfred Gößl
- Herr Christian Horak
- Frau Isabell Kaiser (ab 01.01.2023)
- Herr Christian Lepp
- Herr Franz Xaver Peteranderl
- Herr Georg Moller (bis 31.12.2022)
- Herr Thorsten Nickel (ab 01.01.2023)
- Herr Frank Pastior (bis 31.12.2022)
- Frau Julia Post
- Herr Sebastian Schall
- Herr Rolf Tischer
- Herr Christian Vorländer
- Frau Dr. Ulrike Wolf

Gesellschafterversammlung

Mitglied

- Herr Albert Füracker
- Herr Dr. Manfred Gößl
- Herr Dieter Reiter
- Herr Franz Xaver Peteranderl

Allgemeine Bemerkungen zu den Daten

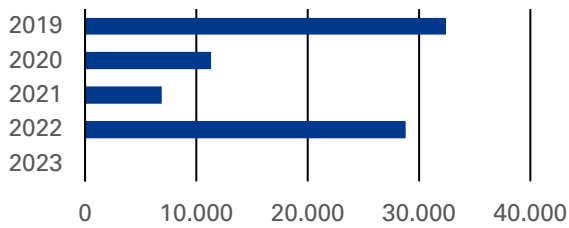
Die Gesellschaft hat der Veröffentlichung der Planzahlen nicht zugestimmt.

Beschäftigte

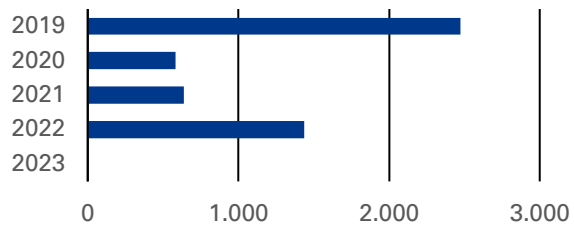
	2019	2020	2021	2022	2023
Durchschnittliches Vollzeitäquivalent	786,00	749,00	644,00	563,00	
davon weiblich (in %)	60,43	59,68	60,25	61,10	
davon männlich (in %)	39,57	40,32	39,75	38,90	
davon nicht differenziert (in %)	0,00	0,00	0,00	0,00	
davon schwerbehindert (in %)	3,14	4,13	4,66	4,44	

Leistungsdaten

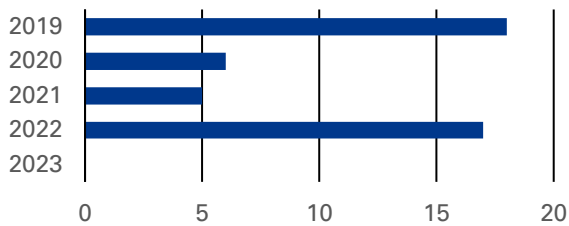
Aussteller



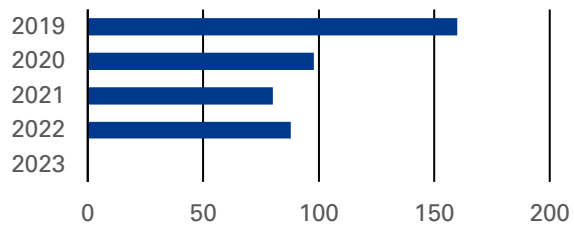
Besucher (in Tsd.)



Eigene Messen/Ausstellungen



Gastveranstaltungen

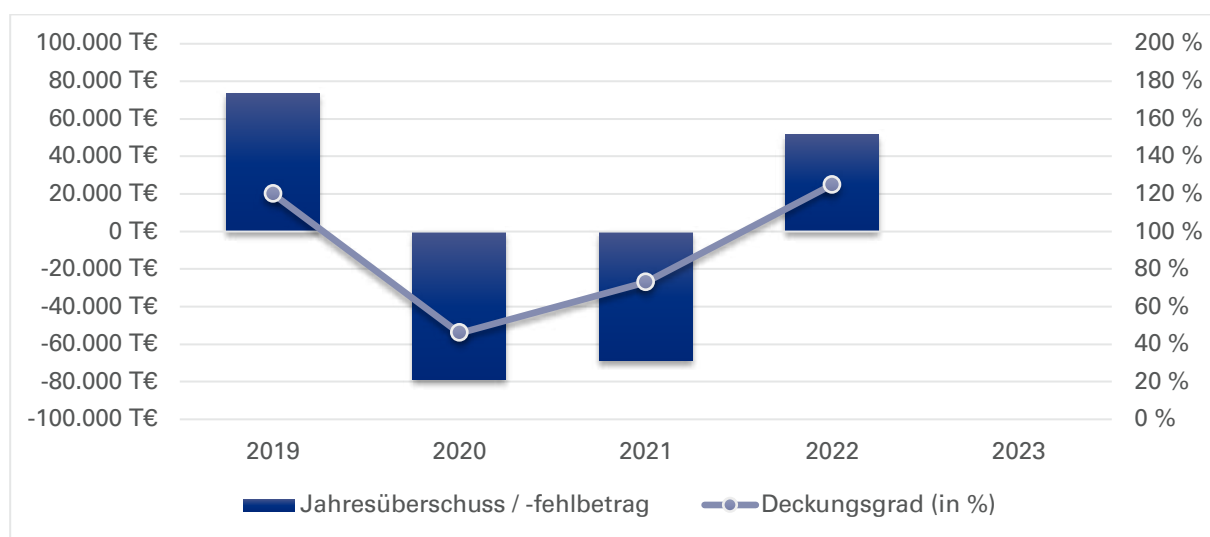


	2019	2020	2021	2022	2023
Aussteller	32.432	11.333	6.884	28.783	
Besucher (in Tsd.)	2.475	582	636	1.437	
Eigene Messen/Ausstellungen	18	6	5	17	
Gastveranstaltungen	160	98	80	88	

Bilanzdaten

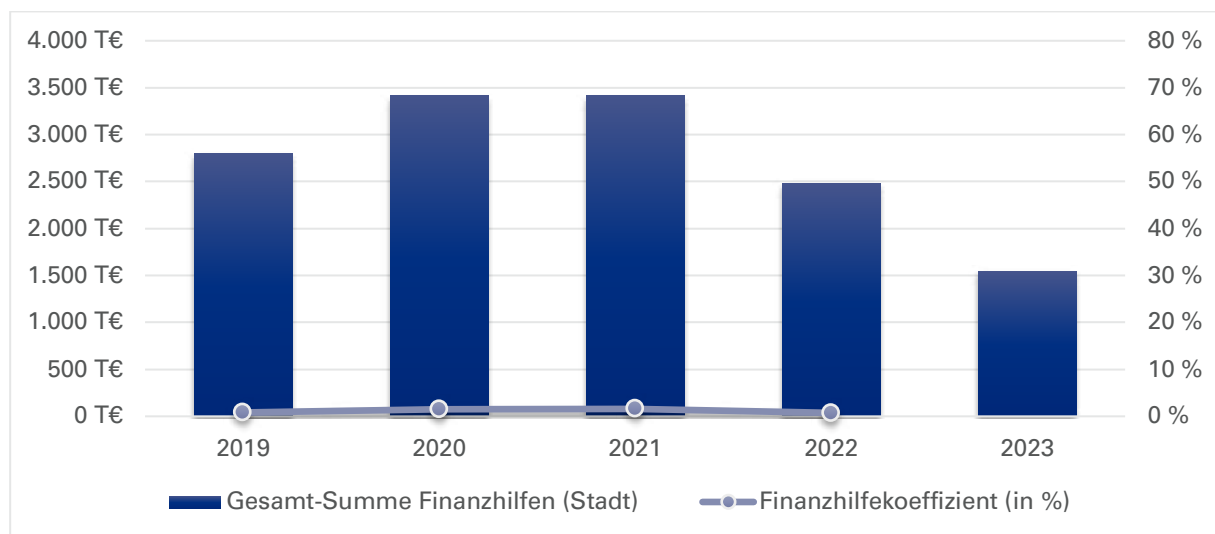
in Tsd. €	2019	2020	2021	2022	2023
AKTIVA					
Anlagevermögen	970.544	928.611	892.795	848.252	
Umlaufvermögen	46.478	38.391	57.126	209.977	
Sonstige Aktiva	1.915	1.592	2.236	1.852	
Summe Aktiva	1.018.937	968.594	952.156	1.060.081	
PASSIVA					
Eigenkapital	277.776	199.240	210.743	262.612	
Gezeichnetes Kapital	248.657	248.657	248.657	248.657	
Rücklagen	98.400	98.400	178.400	178.400	
Sonstige EK Posten	0	0	0	0	
Gewinn und Verlustvortrag	-143.199	-69.281	-147.817	-216.314	
Jahresergebnis	73.918	-78.536	-68.497	51.870	
Rückstellungen	59.559	59.301	48.981	69.730	
Verbindlichkeiten	681.602	710.053	692.432	727.738	
Verbindlichkeiten ggü. Gesellschaftern	0	0	0	0	
Andere Verbindlichkeiten	681.602	710.053	692.432	727.738	
Sonstige Passiva	0	0	0	0	
Summe Passiva	1.018.937	968.594	952.156	1.060.081	
Bilanzkennzahlen					
Eigenkapitalquote (in %)	27,3	20,6	22,1	24,8	
Verschuldungsgrad (in %)	72,7	79,4	77,9	75,2	
Eigenkapitalverzinsung (in %)	26,6	-39,4	-32,5	19,8	
Eigenkapitalverzinsung vor Gewinnabführung / Zuschuss (in %)	26,6	-39,4	-32,5	19,8	

Daten der Erfolgsrechnung



	in Tsd. €	2019	2020	2021	2022	2023
Erlöse / Gebühren / Entgelte		404.372	93.603	127.176	413.357	
Sonstige Erträge / Einnahmen		2.712	4.706	27.552	1.553	
Summe Erträge / Einnahmen		407.084	98.309	154.728	414.910	
Sachaufwand / -ausgaben		-169.801	-59.098	-81.095	-181.686	
Personalaufwand / -ausgaben		-63.542	-47.911	-45.924	-53.508	
Abschreibungen		-45.226	-55.927	-45.738	-43.195	
Sonstiger Aufwand / Ausgaben		-60.604	-51.401	-39.344	-53.695	
Summe Aufwand / Ausgaben		-339.173	-214.337	-212.101	-332.083	
Betriebs- / Haushaltsergebnis		67.911	-116.028	-57.373	82.827	
Finanzergebnis		14.558	41.268	-8.685	-21.879	
Ergeb. gewöhnl. Geschäftstätigkeit		82.469	-74.760	-66.059	60.948	
Steuern		-8.551	-3.776	-2.439	-9.078	
Zwischenergebnis		73.918	-78.536	-68.497	51.870	
Aufwendungen aus Gewinnabführung		0	0	0	0	
Zuschüsse der Eigentümer		0	0	0	0	
Jahresüberschuss / -fehlbetrag		73.918	-78.536	-68.497	51.870	
Betriebskennzahlen						
Deckungsgrad (in %)		120,0	45,9	73,0	124,9	

Finanzhilfen



	in Tsd. €	2019	2020	2021	2022	2023
Sichtbare Finanzhilfen (Stadt)						
Investitionszuschuss: erhalten		0	0	0	0	0
Investitionszuschuss: Rückzahlung (auch aus VJ/en)		0	0	0	0	0
Betriebszuschuss: erhalten		0	0	0	0	0
Betriebszuschuss: Rückzahlung (auch aus VJ/en)		0	0	0	0	0
Sonstige sichtbare Finanzhilfen		0	0	0	0	0
Summe sichtbare Finanzhilfen (Stadt)		0	0	0	0	0
Nicht-sichtbare Finanzhilfen (Stadt)						
Verzicht auf Stammkapitalverzinsung		3.412	3.412	3.412	2.482	1.551
Zinsverzichte aus Darlehen		-614	0	0	0	0
Sonstige nicht-sichtbare Finanzhilfen		0	0	0	0	0
Summe nicht-sichtbare Finanzhilfen (Stadt)		2.798	3.412	3.412	2.482	1.551
Gesamt-Summe Finanzhilfen (Stadt)		2.798	3.412	3.412	2.482	1.551
Aufwand/Ausgaben		-339.173	-214.337	-212.101	-332.083	
Finanzhilfekennzahlen						
Finanzhilfekoeffizient (in %)		0,8	1,6	1,6	0,7	
Nachrichtlich						
Betriebszuschuss: Planansatz						
Betriebszuschuss: verbraucht						

Kreditneuaufnahmen

	in Tsd. €	2019	2020	2021	2022	2023
Kreditaufnahme		355.755	100.000	0	50.000	

Arbeits- und Wirtschaftsförderung
EKO MMI Fuarcilik Ltd. Sirketi

Rechtsform:

GmbH

Gemeinnützigkeit:

Nein

Betreuungsreferat:

Referat für Arbeit und Wirtschaft

Firmensitz:

Biracilar Sokak No. 10/1
34387 Mecidiyeköy / Istanbul

Geschäftsjahresbeginn:

Januar

Kapital:

Stammkapital 15 Tsd. €

Kapitalanteil LHM:

24,95%

Stand der Firmendaten:

30.06.2023

Basis der Finanzdaten:

Jahresabschlüsse

Gegenstand und Aufgaben des Unternehmens

Veranstaltung von Messen und Kongressen in der Türkei

Gesellschafter

	Kapitalanteil	
EKO Fuarcilik Limited Sirketi	8 Tsd. €	50,00 %
Messe München GmbH	8 Tsd. €	50,00 %

Geschäftsführung

	Funktion
Herr Ilker Altun	Geschäftsführer/-in

Die Angabe der Bezüge wird gemäß § 286 Abs. 4 HGB unterlassen.

Finanzielle Zielvorgaben, Garantieverpflichtungen

nein

Gesellschafterversammlung

Mitglied

- Herr Ilker Altun
- Herr Falk Senger

Beteiligungen

Das Unternehmen selbst hält keine Beteiligungen.

Allgemeine Bemerkungen zu den Daten

Die Gesellschaft macht keine Angaben zu den Plandaten.

Beschäftigte

	2019	2020	2021	2022	2023
Durchschnittliches Vollzeitäquivalent	0,00	0,00	0,00	0,00	
davon weiblich (in %)					
davon männlich (in %)					
davon nicht differenziert (in %)					
davon schwerbehindert (in %)					

Leistungsdaten

Es werden keine Einzelleistungen dargestellt, sondern auf Gegenstand und Aufgaben des Betriebes verwiesen.

Bilanzdaten

	in Tsd. €	2019	2020	2021	2022	2023
AKTIVA						
Anlagevermögen		0	0	0	0	
Umlaufvermögen		340	197	189	848	
Sonstige Aktiva		4	7	3	7	
Summe Aktiva		343	204	192	855	
PASSIVA						
Eigenkapital		208	94	153	362	
Gezeichnetes Kapital		47	33	20	15	
Rücklagen		32	22	13	15	
Sonstige EK Posten		0	0	0	0	
Gewinn und Verlustvortrag		52	90	23	42	
Jahresergebnis		76	-50	97	291	
Rückstellungen		0	0	21	3	
Verbindlichkeiten		132	75	6	489	
Verbindlichkeiten ggü. Gesellschaftern		0	0	0	0	
Andere Verbindlichkeiten		132	75	6	489	
Sonstige Passiva		4	35	11	0	
Summe Passiva		343	204	192	855	
Bilanzkennzahlen						
Eigenkapitalquote (in %)		60,5	46,2	79,9	42,4	
Verschuldungsgrad (in %)		39,5	53,8	20,1	57,6	
Eigenkapitalverzinsung (in %)		36,8	-53,4	63,1	80,3	
Eigenkapitalverzinsung vor Gewinnabführung / Zuschuss (in %)		36,8	-53,4	63,1	80,3	

Daten der Erfolgsrechnung

in Tsd. €	2019	2020	2021	2022	2023
Erlöse / Gebühren / Entgelte	532	0	289	710	
Sonstige Erträge / Einnahmen	35	0	5	2	
Summe Erträge / Einnahmen	567	0	294	712	
Sachaufwand / -ausgaben	-416	-42	-203	-321	
Personalaufwand / -ausgaben	-48	-38	-23	0	
Abschreibungen	0	0	0	0	
Sonstiger Aufwand / Ausgaben	0	0	-9	-99	
Summe Aufwand / Ausgaben	-464	-80	-235	-420	
Betriebs- / Haushaltsergebnis	103	-80	59	292	
Finanzergebnis	0	23	65	87	
Ergeb. gewöhnl. Geschäftstätigkeit	103	-57	124	379	
Steuern	-26	7	-27	-88	
Zwischenergebnis	76	-50	97	291	
Aufwendungen aus Gewinnabführung	0	0	0	0	
Zuschüsse der Eigentümer	0	0	0	0	
Jahresüberschuss / -fehlbetrag	76	-50	97	291	
Betriebskennzahlen					
Deckungsgrad (in %)	122,2	0,2	125,0	169,6	

Finanzhilfen

Dieser Betrieb erhält von der Landeshauptstadt München keine Finanzhilfen.

Kreditneuaufnahmen

keine Angaben

Arbeits- und Wirtschaftsförderung

GEC German Exposition Corporation International GmbH

Gegenstand und Aufgaben des Unternehmens

Gegenstand und Aufgabe des Betriebes ist die Organisation von Messen im Ausland, die Beteiligung an in- und ausländischen Unternehmen im Bereich des Messewesens und eine Beteiligung an dem Joint Venture-Unternehmen „Shanghai New International Expo Centre“ in Shanghai. Der öffentliche Zweck ergibt sich durch Unterstützung der Messe München GmbH bei der Absicherung von Eigenveranstaltungen und Hilfestellung für deutsche Unternehmen an der Marktteilnahme im Ausland.

Gesellschafter

	Kapitalanteil	
Deutsche Messe AG	50 Tsd. €	33,33 %
Messe Düsseldorf GmbH	50 Tsd. €	33,33 %
Messe München GmbH	50 Tsd. €	33,33 %

Geschäftsführung

	Funktion
Herr Wolfram Feuerhake	Geschäftsführer/-in
Herr Stefan Rummel	Geschäftsführer/-in
Herr Dr. Clemens Schütte	Geschäftsführer/-in

Die Angabe der Bezüge wird gemäß § 286 Abs. 4 HGB unterlassen.

Finanzielle Zielvorgaben, Garantieverpflichtungen

keine

Gesellschaftsversammlung

vgl. Pos. Gesellschafter

Beteiligungen

	Kapitalanteil	
Shanghai New International Expo Centre Co. Ltd. (SNIEC)	64.661 Tsd. €	50,00 %

Allgemeine Bemerkungen zu den Daten

Die Gesellschaft macht keine Angaben zu den Plandaten.

Rechtsform:

GmbH

Gemeinnützigkeit:

Nein

Betreuungsreferat:

Referat für Arbeit und Wirtschaft

Firmensitz:

Kastanienallee 71
12623 Berlin

Geschäftsjahresbeginn:

Januar

Kapital:

Stammkapital 150 Tsd. €

Kapitalanteil LHM:

16,63%

Stand der Firmendaten:

30.06.2023

Basis der Finanzdaten:

Jahresabschlüsse

Beschäftigte

	2019	2020	2021	2022	2023
Durchschnittliches Vollzeitäquivalent	1,00	1,00	1,00	1,00	
davon weiblich (in %)					
davon männlich (in %)			100,00		
davon nicht differenziert (in %)	100,00	100,00		100,00	
davon schwerbehindert (in %)					

Leistungsdaten

Es werden keine Einzelleistungen dargestellt, sondern auf Gegenstand und Aufgaben des Betriebes verwiesen.

Bilanzdaten

	in Tsd. €	2019	2020	2021	2022	2023
AKTIVA						
Anlagevermögen		44.800	44.800	44.800	44.800	
Umlaufvermögen		8.383	759	3.315	2.981	
Sonstige Aktiva		0	0	0	0	
Summe Aktiva		53.182	45.559	48.114	47.781	
PASSIVA						
Eigenkapital		53.054	45.467	47.804	47.572	
Gezeichnetes Kapital		150	150	-2.389	150	
Rücklagen		35.856	35.856	35.856	35.856	
Sonstige EK Posten		0	0	0	0	
Gewinn und Verlustvortrag		-8.877	-7.852			
Jahresergebnis		25.925	17.312	14.337		
Bilanzergebnis					11.567	
darin Gewinn / Verlustvortrag					11.798	
Rückstellungen		123	93	288	86	
Verbindlichkeiten		5	0	22	123	
Verbindlichkeiten ggü. Gesellschaftern		0	0	0	0	
Andere Verbindlichkeiten		5	0	22	123	
Sonstige Passiva		0	0	0	0	
Summe Passiva		53.182	45.559	48.114	47.781	
Bilanzkennzahlen						
Eigenkapitalquote (in %)		99,8	99,8	99,4	99,6	
Verschuldungsgrad (in %)		0,2	0,2	0,6	0,4	
Eigenkapitalverzinsung (in %)		48,9	38,1	30,0	-0,5	
Eigenkapitalverzinsung vor Gewinnabführung / Zuschuss (in %)		48,9	38,1	30,0	-0,5	

Daten der Erfolgsrechnung

in Tsd. €	2019	2020	2021	2022	2023
Erlöse / Gebühren / Entgelte	33	33	33	33	
Sonstige Erträge / Einnahmen	0	11	270	13	
Summe Erträge / Einnahmen	33	44	303	46	
Sachaufwand / -ausgaben	0	0	0	0	
Personalaufwand / -ausgaben	-132	-132	-132	-132	
Abschreibungen	0	0	0	0	
Sonstiger Aufwand / Ausgaben	-135	-99	-120	-146	
Summe Aufwand / Ausgaben	-267	-231	-252	-278	
Betriebs- / Haushaltsergebnis	-234	-187	50	-231	
Finanzergebnis	27.554	18.421	15.252	0	
Ergeb. gewönl. Geschäftstätigkeit	27.320	18.234	15.302	-231	
Steuern	-1.395	-922	-965	0	
Zwischenergebnis	25.925	17.312	14.337	-231	
Aufwendungen aus Gewinnabführung	0	0	0	0	
Zuschüsse der Eigentümer	0	0	0	0	
Jahresüberschuss / -fehlbetrag	25.925	17.312	14.337	-231	
Betriebskennzahlen					
Deckungsgrad (in %)	12,5	19,0	119,9	16,7	

Finanzhilfen

Dieser Betrieb erhält von der Landeshauptstadt München keine Finanzhilfen.

Kreditneuaufnahmen

keine Angaben

Arbeits- und Wirtschaftsförderung

Shanghai New International Expo Centre Co. Ltd. (SNIEC)

Rechtsform:

Ltd.

Gemeinnützigkeit:

Nein

Betreuungsreferat:

Referat für Arbeit und Wirtschaft

Firmensitz:

2345 Longyang Road, Pudong New
Area

201204 Shanghai

Geschäftsjahresbeginn:

Januar

Kapital:

Stammkapital 129.315 Tsd. €

Kapitalanteil LHM:

8,32%

Stand der Firmendaten:

30.06.2023

Basis der Finanzdaten:

Jahresabschlüsse

Gegenstand und Aufgaben des Unternehmens

Bau und Betrieb eines Messegeländes in Shanghai (VRC). Der öffentliche Zweck ergibt sich durch Unterstützung der Messe München GmbH bei der Absicherung der Eigenveranstaltungen und Hilfestellung für deutsche Unternehmen an der Marktteilnahme Chinas.

Gesellschafter

	Kapitalanteil	
GEC German Exposition Corporation International GmbH	64.661 Tsd. €	50,00 %
Shanghai Lujiazui Exhibition Development Co., Ltd.	64.654 Tsd. €	50,00 %

Geschäftsführung

	Funktion
Herr Michael Kruppe	Direktor/-in
Herr Yao ZHANG	Direktor/-in

Die Angabe der Bezüge wird gemäß § 286 Abs. 4 HGB unterlassen.

Finanzielle Zielvorgaben, Garantieverpflichtungen

keine

Board of Directors

Vorsitzende(r)

- Herr Hongtu CAI (ab 23.11.2022)
- Herr Erjin XU (bis 22.11.2022)

stellvertretende(r) Vorsitzende(r)

- Herr Wolfram Feuerhake (ab 01.01.2023)
- Herr Dr. Clemens Schütte (bis 30.12.2022)

Direktor/-in

- Herr Wolfram Feuerhake (bis 30.12.2022)
- Herr Rong GUO (bis 22.11.2022)
- Herr Wei JIA (ab 23.11.2022)
- Herr Stefan Rummel
- Herr Dr. Clemens Schütte (ab 01.01.2023)
- Herr Hui WANG

Beteiligungen

Das Unternehmen selbst hält keine Beteiligungen.

Allgemeine Bemerkungen zu den Daten

Die Gesellschaft macht keine Angaben zu den Plandaten.

Beschäftigte

	2019	2020	2021	2022	2023
Durchschnittliches Vollzeitäquivalent	159,00	152,00	151,75	146,00	
davon weiblich (in %)					
davon männlich (in %)					
davon nicht differenziert (in %)	100,00	100,00	100,00	100,00	
davon schwerbehindert (in %)					

Leistungsdaten

Es werden keine Einzelleistungen dargestellt, sondern auf Gegenstand und Aufgaben des Betriebes verwiesen.

Bilanzdaten

	in Tsd. €	2019	2020	2021	2022	2023
AKTIVA						
Anlagevermögen		262.073	233.182	238.153	214.115	
Umlaufvermögen		72.896	45.009	41.586	41.787	
Sonstige Aktiva		0	0	0	0	
Summe Aktiva		334.969	278.191	279.740	255.903	
PASSIVA						
Eigenkapital		252.825	225.689	239.862	219.196	
Gezeichnetes Kapital		123.653	119.254	132.930	129.296	
Rücklagen		129.171	106.435	106.932	103.696	
Sonstige EK Posten		0	0	0	0	
Gewinn und Verlustvortrag		-58.456	-19.117	-21.415	0	
Jahresergebnis		58.456	19.117	21.415	-13.796	
Rückstellungen		0	0	0	0	
Verbindlichkeiten		82.145	52.502	39.878	36.707	
Verbindlichkeiten ggü. Gesellschaftern		0	0	0	0	
Andere Verbindlichkeiten		82.145	52.502	39.878	36.707	
Sonstige Passiva		0	0	0	0	
Summe Passiva		334.969	278.191	279.740	255.903	
Bilanzkennzahlen						
Eigenkapitalquote (in %)		75,5	81,1	85,7	85,7	
Verschuldungsgrad (in %)		24,5	18,9	14,3	14,3	
Eigenkapitalverzinsung (in %)		23,1	8,4	8,9	-6,3	
Eigenkapitalverzinsung vor Gewinnabführung / Zuschuss (in %)		23,1	8,4	8,9	-6,3	

Daten der Erfolgsrechnung

in Tsd. €	2019	2020	2021	2022	2023
Erlöse / Gebühren / Entgelte	150.919	81.185	90.617	626	
Sonstige Erträge / Einnahmen	2.585	3.770	1.999	23.583	
Summe Erträge / Einnahmen	153.504	84.955	92.615	24.209	
Sachaufwand / -ausgaben	-68.310	-53.902	-22.018	-8.464	
Personalaufwand / -ausgaben	0	0	-9.206	-7.134	
Abschreibungen	0	0	-21.807	-17.582	
Sonstiger Aufwand / Ausgaben	-2	-10	-4.903	-2.299	
Summe Aufwand / Ausgaben	-68.312	-53.913	-57.934	-35.479	
Betriebs- / Haushaltsergebnis	85.192	31.043	34.682	-11.270	
Finanzergebnis	-948	-222	0	0	
Ergeb. gewöhnl. Geschäftstätigkeit	84.244	30.821	34.682	-11.270	
Steuern	-25.788	-11.765	-13.267	-2.526	
Zwischenergebnis	58.456	19.056	21.415	-13.796	
Aufwendungen aus Gewinnabführung	0	0	0	0	
Zuschüsse der Eigentümer	0	0	0	0	
Jahresüberschuss / -fehlbetrag	58.456	19.056	21.415	-13.796	
Betriebskennzahlen					
Deckungsgrad (in %)	224,7	157,6	159,9	68,2	

Finanzhilfen

Dieser Betrieb erhält von der Landeshauptstadt München keine Finanzhilfen.

Kreditneuaufnahmen

keine Angaben

Meplan GmbH

Gegenstand und Aufgaben des Unternehmens

Gegenstand des Unternehmens ist der Betrieb eines Messeserviceunternehmens auf dem Gebiet des Messebaus. Aufgaben des Unternehmens ist insbesondere die Entwicklung von Konzepten, die Planung, die Organisation, Koordination und der Vertrieb von Standbauleistungen im In- und Ausland und die entsprechende Betreuung von Kunden*innen.

Gesellschafter

	Kapitalanteil	
Messe München GmbH	43 Tsd. €	85,00 %
GHM - Gesellschaft für Handwerksmessen	8 Tsd. €	15,00 %

Geschäftsführung

	Funktion
Herr Sven Bonifer	Geschäftsführer/-in
Herr Siegbert Hieber	Geschäftsführer/-in

Die Angabe der Bezüge wird gemäß § 286 Abs. 4 HGB unterlassen.

Finanzielle Zielvorgaben, Garantieverpflichtungen

keine

Gesellschafterversammlung

Vorsitzende(r)

- Herr Dr. Reinhard Pfeiffer (ab 23.11.2022)

Mitglied

- Herr Dieter Dohr
- Herr Klaus Plaschka
- Herr Falk Senger

Beteiligungen

Das Unternehmen selbst hält keine Beteiligungen.

Allgemeine Bemerkungen zu den Daten

Die Gesellschaft macht keine Angaben zu den Plandaten.

Rechtsform:

GmbH

Gemeinnützigkeit:

Nein

Betreuungsreferat:

Referat für Arbeit und Wirtschaft

Firmensitz:

Am Messesee 2
81829 München

Geschäftsjahresbeginn:

Januar

Kapital:

Stammkapital 51 Tsd. €

Kapitalanteil LHM:

42,41%

Stand der Firmendaten:

30.06.2023

Basis der Finanzdaten:

Jahresabschlüsse

Beschäftigte

	2019	2020	2021	2022	2023
Durchschnittliches Vollzeitäquivalent	92,00	89,75	71,00	77,00	
davon weiblich (in %)	68,48	67,69	69,01	66,23	
davon männlich (in %)	31,52	32,31	30,99	33,77	
davon nicht differenziert (in %)					
davon schwerbehindert (in %)					

Leistungsdaten

Es werden keine Einzelleistungen dargestellt, sondern auf Gegenstand und Aufgaben des Betriebes verwiesen.

Bilanzdaten

in Tsd. €	2019	2020	2021	2022	2023
AKTIVA					
Anlagevermögen	1.663	1.187	1.153	979	
Umlaufvermögen	2.879	2.533	659	3.075	
Sonstige Aktiva	83	57	2.100	48	
Summe Aktiva	4.625	3.777	3.912	4.101	
PASSIVA					
Eigenkapital	119	119	0	872	
Gezeichnetes Kapital	51	51	51	51	
Rücklagen	0	0	0	0	
Sonstige EK Posten	0	0	2.063	0	
Gewinn und Verlustvortrag	68	68	68	-2.114	
Jahresergebnis	0	0	-2.182	2.935	
Rückstellungen	1.622	1.007	898	2.274	
Verbindlichkeiten	2.884	2.651	3.014	955	
Verbindlichkeiten ggü. Gesellschaftern	2.032	2.190	2.329	0	
Andere Verbindlichkeiten	853	461	685	955	
Sonstige Passiva	0	0	0	0	
Summe Passiva	4.625	3.777	3.912	4.101	
Bilanzkennzahlen					
Eigenkapitalquote (in %)	2,6	3,2	0,0	21,3	
Verschuldungsgrad (in %)	97,4	96,8	100,0	78,7	
Eigenkapitalverzinsung (in %)	0,0	0,0		336,6	
Eigenkapitalverzinsung vor Gewinnabführung / Zuschuss (in %)	1.686,3	-2.648,3		336,6	

Daten der Erfolgsrechnung

in Tsd. €	2019	2020	2021	2022	2023
Erlöse / Gebühren / Entgelte	38.964	9.980	10.045	34.526	
Sonstige Erträge / Einnahmen	186	277	376	169	
Summe Erträge / Einnahmen	39.150	10.257	10.421	34.694	
Sachaufwand / -ausgaben	-27.612	-6.326	-5.923	-22.278	
Personalaufwand / -ausgaben	-6.375	-3.949	-4.152	-6.550	
Abschreibungen	-636	-659	-669	-557	
Sonstiger Aufwand / Ausgaben	-2.424	-2.443	-1.793	-1.945	
Summe Aufwand / Ausgaben	-37.047	-13.376	-12.536	-31.331	
Betriebs- / Haushaltsergebnis	2.103	-3.119	-2.116	3.363	
Finanzergebnis	-8	-29	-53	-36	
Ergeb. gewönl. Geschäftstätigkeit	2.095	-3.148	-2.169	3.327	
Steuern	-86	-7	-14	-392	
Zwischenergebnis	2.009	-3.155	-2.182	2.935	
Aufwendungen aus Gewinnabführung	-2.009	0	0	0	
Zuschüsse der Eigentümer	0	3.155	0	0	
Jahresüberschuss / -fehlbetrag	0	0	-2.182	2.935	
Betriebskennzahlen					
Deckungsgrad (in %)	105,7	76,7	83,1	110,7	

Finanzhilfen

Dieser Betrieb erhält von der Landeshauptstadt München keine Finanzhilfen.

Kreditneuaufnahmen

keine Angaben

Arbeits- und Wirtschaftsförderung

Messe Muenchen do Brasil Feiras Ltda.

Rechtsform:

GmbH

Gemeinnützigkeit:

Nein

Betreuungsreferat:

Referat für Arbeit und Wirtschaft

Firmensitz:

Av. Francisco Matarazzo, 1752 –
Conj. 1207-1210
Cep.05001-100 Água Branca – São
Paulo

Geschäftsjahresbeginn:

Januar

Kapital:

Stammkapital 4.718 Tsd. €

Kapitalanteil LHM:

49,90%

Stand der Firmendaten:

30.06.2023

Basis der Finanzdaten:

Jahresabschlüsse

Gegenstand und Aufgaben des Unternehmens

- a) Erbringung von Dienstleistungen im Zusammenhang mit der Organisation von Messen, Kongressen, Ausstellungen und Kongressen;
b) Management und administrative Unterstützung bei der Organisation von Messen, Kongressen, Ausstellungen und Kongressen; und
c) Bereitstellung von Beratungs- und Geschäftsführungsdienstleistungen im Zusammenhang mit dem Verlagswesen und der Organisation von Messen, Kongressen, Ausstellungen und Kongressen

Gesellschafter

	Kapitalanteil	
Messe München GmbH	4.718 Tsd. €	100,00 %

Geschäftsführung

	Funktion
Herr Rolf Pickert	Direktor/-in

Die Angabe der Bezüge wird gemäß § 286 Abs. 4 HGB unterlassen.

Finanzielle Zielvorgaben, Garantieverpflichtungen

Keine

Gesellschafterversammlung

Vorsitzende(r)

- Herr Stefan Rummel

Mitglied

- Herr Falk Senger

Beteiligungen

Das Unternehmen selbst hält keine Beteiligungen.

Allgemeine Bemerkungen zu den Daten

Die Gesellschaft macht keine Angaben zu den Plandaten.

Beschäftigte

	2019	2020	2021	2022	2023
Durchschnittliches Vollzeitäquivalent	11,00	10,25	8,00	7,00	
davon weiblich (in %)	330,55	39,02	50,00	42,86	
davon männlich (in %)	578,55	60,98	50,00	57,14	
davon nicht differenziert (in %)					
davon schwerbehindert (in %)					

Leistungsdaten

Es werden keine Einzelleistungen dargestellt, sondern auf Gegenstand und Aufgaben des Betriebes verwiesen.

Bilanzdaten

	in Tsd. €	2019	2020	2021	2022	2023
AKTIVA						
Anlagevermögen		5.007	3.692	3.945	454	
Umlaufvermögen		658	369	701	915	
Sonstige Aktiva		0	0	0	1.892	
Summe Aktiva		5.665	4.061	4.647	3.262	
PASSIVA						
Eigenkapital		3.138	785	152	0	
Gezeichnetes Kapital		4.896	3.390	3.425	4.718	
Rücklagen		0	0	0	0	
Sonstige EK Posten		0	0	0	1.197	
Gewinn und Verlustvortrag		-339	-1.217	-2.632	-3.657	
Jahresergebnis		-1.419	-1.388	-641	-2.258	
Rückstellungen		0	0	0	70	
Verbindlichkeiten		2.390	3.237	4.495	3.191	
Verbindlichkeiten ggü. Gesellschaftern		0	0	0	0	
Andere Verbindlichkeiten		2.390	3.237	4.495	3.191	
Sonstige Passiva		137	39	0	0	
Summe Passiva		5.665	4.061	4.647	3.262	
Bilanzkennzahlen						
Eigenkapitalquote (in %)		55,4	19,3	3,3	0,0	
Verschuldungsgrad (in %)		44,6	80,7	96,7	100,0	
Eigenkapitalverzinsung (in %)		-45,2	-176,9	-421,6		
Eigenkapitalverzinsung vor Gewinnabführung / Zuschuss (in %)		-45,2	-176,9	-421,6		

Daten der Erfolgsrechnung

in Tsd. €	2019	2020	2021	2022	2023
Erlöse / Gebühren / Entgelte	58	29	54	2.648	
Sonstige Erträge / Einnahmen	0	0	0	875	
Summe Erträge / Einnahmen	58	29	54	3.523	
Sachaufwand / -ausgaben	-789	-358	-184	-1.639	
Personalaufwand / -ausgaben	-620	-415	-332	-449	
Abschreibungen	0	0	-121	-2.874	
Sonstiger Aufwand / Ausgaben	0	0	-87	-908	
Summe Aufwand / Ausgaben	-1.409	-773	-723	-5.869	
Betriebs- / Haushaltsergebnis	-1.351	-744	-670	-2.347	
Finanzergebnis	-68	-644	29	88	
Ergeb. gewöhnl. Geschäftstätigkeit	-1.419	-1.388	-641	-2.258	
Steuern	0	0	0	0	
Zwischenergebnis	-1.419	-1.388	-641	-2.258	
Aufwendungen aus Gewinnabführung	0	0	0	0	
Zuschüsse der Eigentümer	0	0	0	0	
Jahresüberschuss / -fehlbetrag	-1.419	-1.388	-641	-2.258	
Betriebskennzahlen					
Deckungsgrad (in %)	4,1	3,7	7,4	60,0	

Finanzhilfen

Dieser Betrieb erhält von der Landeshauptstadt München keine Finanzhilfen.

Kreditneuaufnahmen

keine Angaben

Messe Muenchen Rus LLC

Gegenstand und Aufgaben des Unternehmens

Organisation und Durchführung der Messe bauma CTT RUSSIA in Moskau, Russland zum Thema Bautechnik und Bautechnologien (bis April 2022). Die Messe München GmbH hat 2022 entschieden, ihre Geschäftstätigkeit in Russland einzustellen.

Gesellschafter

	Kapitalanteil	
Messe München GmbH	0 Tsd. €	95,00 %
Alexey A. Striganov	0 Tsd. €	5,00 %

Geschäftsführung

	Funktion
Herr Sergey Alexandrov	Geschäftsführer/-in

Die Angabe der Bezüge wird gemäß § 286 Abs. 4 HGB unterlassen.

Finanzielle Zielvorgaben, Garantieverpflichtungen

keine

Gesellschafterversammlung

Vorsitzende(r)

- Herr Stefan Rummel

Mitglied

- Herr Falk Senger
- Herr Alexey Striganov

Beteiligungen

Das Unternehmen selbst hält keine Beteiligungen.

Allgemeine Bemerkungen zu den Daten

Die Gesellschaft macht keine Angaben zu den Plandaten.

Rechtsform:

000

Gemeinnützigkeit:

Nein

Betreuungsreferat:

Referat für Arbeit und Wirtschaft

Firmensitz:

71B, Dmitrovskoe Shosse, floor 6,
room 4/6
125504 Moskau

Geschäftsjahresbeginn:

Januar

Kapital:

Stammkapital 0 Tsd. €

Kapitalanteil LHM:

47,41 %

Stand der Firmendaten:

30.06.2023

Basis der Finanzdaten:

Jahresabschlüsse

Beschäftigte

	2019	2020	2021	2022	2023
Durchschnittliches Vollzeitäquivalent	16,00	15,00	13,00	6,00	
davon weiblich (in %)	68,75	80,00	69,23	66,67	
davon männlich (in %)	31,25	20,00	30,77	33,33	
davon nicht differenziert (in %)					
davon schwerbehindert (in %)					

Leistungsdaten

Es werden keine Einzelleistungen dargestellt, sondern auf Gegenstand und Aufgaben des Betriebes verwiesen.

Bilanzdaten

in Tsd. €	2019	2020	2021	2022	2023
AKTIVA					
Anlagevermögen	107	132	134	0	
Umlaufvermögen	3.084	2.342	2.647	1.639	
Sonstige Aktiva	0	0	0	150	
Summe Aktiva	3.191	2.474	2.781	1.789	
PASSIVA					
Eigenkapital	2.594	1.756	1.784	1.763	
Gezeichnetes Kapital	0	0	0	0	
Rücklagen	1.071	846	908	993	
Sonstige EK Posten	0	0	0	0	
Gewinn und Verlustvortrag	1.299	1.203	977	958	
Jahresergebnis	224	-293	-101	-189	
Rückstellungen	36	7	39	0	
Verbindlichkeiten	560	711	958	26	
Verbindlichkeiten ggü. Gesellschaftern	0	0	0	0	
Andere Verbindlichkeiten	560	711	958	26	
Sonstige Passiva	0	0	0	0	
Summe Passiva	3.191	2.474	2.781	1.789	
Bilanzkennzahlen					
Eigenkapitalquote (in %)	81,3	71,0	64,1	98,5	
Verschuldungsgrad (in %)	18,7	29,0	35,9	1,5	
Eigenkapitalverzinsung (in %)	8,6	-16,7	-5,7	-10,7	
Eigenkapitalverzinsung vor Gewinnabführung / Zuschuss (in %)	8,6	-16,7	-5,7	-10,7	

Daten der Erfolgsrechnung

in Tsd. €	2019	2020	2021	2022	2023
Erlöse / Gebühren / Entgelte	3.493	144	2.441	34	
Sonstige Erträge / Einnahmen	0	0	0	103	
Summe Erträge / Einnahmen	3.493	144	2.441	137	
Sachaufwand / -ausgaben	-2.590	-80	-2.010	-74	
Personalaufwand / -ausgaben	-606	-445	-551	-269	
Abschreibungen	0	0	0	-10	
Sonstiger Aufwand / Ausgaben	-131	-257	-58	-93	
Summe Aufwand / Ausgaben	-3.327	-781	-2.619	-446	
Betriebs- / Haushaltsergebnis	166	-637	-177	-309	
Finanzergebnis	118	273	58	80	
Ergeb. gewönl. Geschäftstätigkeit	284	-364	-119	-228	
Steuern	-60	71	18	39	
Zwischenergebnis	224	-293	-101	-189	
Aufwendungen aus Gewinnabführung	0	0	0	0	
Zuschüsse der Eigentümer	0	0	0	0	
Jahresüberschuss / -fehlbetrag	224	-293	-101	-189	
Betriebskennzahlen					
Deckungsgrad (in %)	105,0	18,4	93,2	30,7	

Finanzhilfen

Dieser Betrieb erhält von der Landeshauptstadt München keine Finanzhilfen.

Kreditneuaufnahmen

keine Angaben

Arbeits- und Wirtschaftsförderung

MMI Asia (Hong Kong) Ltd.

Rechtsform:

Ltd.

Gemeinnützigkeit:

Nein

Betreuungsreferat:

Referat für Arbeit und Wirtschaft

Firmensitz:

6-8 Harbour Road, Shui On Centre,
Room 2811
Hongkong

Geschäftsjahresbeginn:

Januar

Kapital:

Stammkapital 1 Tsd. €

Kapitalanteil LHM:

49,90%

Stand der Firmendaten:

30.06.2023

Basis der Finanzdaten:

-

Gegenstand und Aufgaben des Unternehmens

Aussteller- und Besucherwerbung, Koordination der Aktivitäten der Auslandsvertreter und Erbringung von Serviceleistungen für Aussteller und Besucher*innen in Hongkong für den Messeplatz München und die Auslandsmessen des Konzerns Messe München GmbH. Der öffentliche Zweck ergibt sich aus den oben genannten Ausführungen. Zur Zeit kein operatives Geschäft, die Gesellschaft ist ruhend gestellt.

Gesellschafter

	Kapitalanteil	
Messe München GmbH	1 Tsd. €	100,00 %

Geschäftsführung

Nicht besetzt (keine gesetzliche Notwendigkeit)

Finanzielle Zielvorgaben, Garantieverpflichtungen

keine

Board of Directors

Vorsitzende(r)

- Herr Stefan Rummel

Direktor/-in

- Herr Falk Senger

Beteiligungen

Das Unternehmen selbst hält keine Beteiligungen.

Allgemeine Bemerkungen zu den Daten

Zur Zeit kein operatives Geschäft, die Gesellschaft ist ruhend gestellt. Es liegen keine aussagekräftigen Daten vor.

Finanzhilfen

Dieser Betrieb erhält von der Landeshauptstadt München keine Finanzhilfen.

Arbeits- und Wirtschaftsförderung
MMI Asia Pte. Ltd. - Singapur

Gegenstand und Aufgaben des Unternehmens

Aussteller- und Besucherwerbung, Koordination der Aktivitäten der Auslandsvertreter und Erbringung von Serviceleistungen für Aussteller und Besucher*innen in Südostasien für den Messeplatz München und die Auslandsmessen des Konzerns Messe München GmbH. Der öffentliche Zweck ergibt sich aus den oben genannten Ausführungen.

Gesellschafter

	Kapitalanteil	
Messe München GmbH	35 Tsd. €	100,00 %

Geschäftsführung

	Funktion
Herr Michael Wilton	Geschäftsführer/-in

Die Angabe der Bezüge wird gemäß § 286 Abs. 4 HGB unterlassen.

Finanzielle Zielvorgaben, Garantieverpflichtungen

keine

Board of Directors

Vorsitzende(r)

- Herr Stefan Rummel

Direktor/-in

- Frau Xu Jia
- Herr Michael Wilton
- Herr Falk Senger
- Frau Birgitta von Dresky

Beteiligungen

	Kapitalanteil	
Messe Muenchen Shanghai Co., Ltd.	560 Tsd. €	100,00 %
Messe Muenchen India Pvt. Ltd.	238 Tsd. €	67,14 %
bC Expo India Pvt. Ltd.	331 Tsd. €	65,00 %

Allgemeine Bemerkungen zu den Daten

Die Gesellschaft macht keine Angaben zu den Plandaten.

Rechtsform:

Ltd.

Gemeinnützigkeit:

Nein

Betreuungsreferat:

Referat für Arbeit und Wirtschaft

Firmensitz:

152 Beach Road, #02-07/07A Gateway East
189721 Singapur

Geschäftsjahresbeginn:

Januar

Kapital:

Stammkapital 35 Tsd. €

Kapitalanteil LHM:

49,90%

Stand der Firmendaten:

30.06.2023

Basis der Finanzdaten:

Jahresabschlüsse

Beschäftigte

	2019	2020	2021	2022	2023
Durchschnittliches Vollzeitäquivalent	7,00	9,00	12,00	17,00	
davon weiblich (in %)	100,00	66,67	58,33	64,71	
davon männlich (in %)	0,00	33,33	41,67	35,29	
davon nicht differenziert (in %)					
davon schwerbehindert (in %)					

Leistungsdaten

Es werden keine Einzelleistungen dargestellt, sondern auf Gegenstand und Aufgaben des Betriebes verwiesen.

Bilanzdaten

in Tsd. €	2019	2020	2021	2022	2023
AKTIVA					
Anlagevermögen	2.513	3.609	3.766	4.213	
Umlaufvermögen	35.526	13.464	29.029	28.640	
Sonstige Aktiva	0	0	0	211	
Summe Aktiva	38.039	17.072	32.795	33.065	
PASSIVA					
Eigenkapital	37.072	14.668	32.474	32.265	
Gezeichnetes Kapital	33	31	33	35	
Rücklagen	37.039	14.637	32.441	0	
Sonstige EK Posten	0	0	0	0	
Gewinn und Verlustvortrag	-23.910	-28.671	-16.905	34.593	
Jahresergebnis	23.910	28.671	16.905	-2.363	
Rückstellungen	0	0	0	170	
Verbindlichkeiten	924	2.405	321	630	
Verbindlichkeiten ggü. Gesellschaftern	0	0	0	0	
Andere Verbindlichkeiten	924	2.405	321	630	
Sonstige Passiva	42	0	0	0	
Summe Passiva	38.039	17.072	32.795	33.065	
Bilanzkennzahlen					
Eigenkapitalquote (in %)	97,5	85,9	99,0	97,6	
Verschuldungsgrad (in %)	2,5	14,1	1,0	2,4	
Eigenkapitalverzinsung (in %)	64,5	195,5	52,1	-7,3	
Eigenkapitalverzinsung vor Gewinnabführung / Zuschuss (in %)	64,5	195,5	52,4	-7,3	

Daten der Erfolgsrechnung

in Tsd. €	2019	2020	2021	2022	2023
Erlöse / Gebühren / Entgelte	1.202	6.523	513	922	
Sonstige Erträge / Einnahmen	0	0	172	433	
Summe Erträge / Einnahmen	1.202	6.523	686	1.355	
Sachaufwand / -ausgaben	-994	-5.652	-1.782	-916	
Personalaufwand / -ausgaben	-432	-530	-955	-1.298	
Abschreibungen	-5	-14	-201	-1.007	
Sonstiger Aufwand / Ausgaben	-377	-1.005	-187	-492	
Summe Aufwand / Ausgaben	-1.808	-7.200	-3.126	-3.713	
Betriebs- / Haushaltsergebnis	-606	-678	-2.440	-2.358	
Finanzergebnis	25.775	30.854	20.389	-1	
Ergeb. gewöhl. Geschäftstätigkeit	25.169	30.176	17.949	-2.359	
Steuern	-1.259	-1.505	-932	-4	
Zwischenergebnis	23.910	28.671	17.017	-2.363	
Aufwendungen aus Gewinnabführung	0	0	-112	0	
Zuschüsse der Eigentümer	0	0	0	0	
Jahresüberschuss / -fehlbetrag	23.910	28.671	16.905	-2.363	
Betriebskennzahlen					
Deckungsgrad (in %)	66,5	90,6	21,9	36,5	

Finanzhilfen

Dieser Betrieb erhält von der Landeshauptstadt München keine Finanzhilfen.

Kreditneuaufnahmen

keine Angaben

Arbeits- und Wirtschaftsförderung

Messe Muenchen Shanghai Co., Ltd.

Rechtsform:

Ltd.

Gemeinnützigkeit:

Nein

Betreuungsreferat:

Referat für Arbeit und Wirtschaft

Firmensitz:

11th floor, Tower 1, LJZ Financial
Holdings Plaza 1788-1800 Century
Avenue
200122 Shanghai

Geschäftsjahresbeginn:

Januar

Kapital:

Stammkapital 560 Tsd. €

Kapitalanteil LHM:

49,90%

Stand der Firmendaten:

30.06.2023

Basis der Finanzdaten:

Jahresabschlüsse

Gegenstand und Aufgaben des Unternehmens

Erbringung veranstaltungsbezogener Serviceleistungen für Messen des Konzerns Messe München GmbH in China.

Gesellschafter

	Kapitalanteil	
MMI Asia Pte. Ltd. - Singapur	560 Tsd. €	100,00 %

Geschäftsführung

	Funktion
Herr Evan SHA Yiwen (ab 01.12.2022)	Vorsitzende(r)
Frau Candace HUA Chuan (bis 29.09.2022)	Direktor/-in
Herr Stephen LU Wangbin	Direktor/-in
Frau Jia XU	Direktor/-in

Die Angabe der Bezüge wird gemäß § 286 Abs. 4 HGB unterlassen.

Finanzielle Zielvorgaben, Garantieverpflichtungen

keine

Board of Directors

Vorsitzende(r)

- Herr Dr. Reinhard Pfeiffer (ab 01.07.2022)

stellvertretende(r) Vorsitzende(r)

- Herr Evan SHA Yiwen (ab 01.12.2022)

Direktor/-in

- Herr Stefan Rummel
- Herr Falk Senger

Beteiligungen

	Kapitalanteil	
MMU BAU Fenestration Co., Ltd.	761 Tsd. €	75,00 %
Messe Muenchen Zhongmao Co., Ltd.	68 Tsd. €	50,00 %

Allgemeine Bemerkungen zu den Daten

Die Gesellschaft macht keine Angaben zu den Plandaten.

Beschäftigte

	2019	2020	2021	2022	2023
Durchschnittliches Vollzeitäquivalent	209,00	159,00	162,00	161,00	
davon weiblich (in %)	66,99	82,39	83,95	85,09	
davon männlich (in %)	15,31	17,61	16,05	14,91	
davon nicht differenziert (in %)					
davon schwerbehindert (in %)					

Leistungsdaten

Es werden keine Einzelleistungen dargestellt, sondern auf Gegenstand und Aufgaben des Betriebes verwiesen.

Bilanzdaten

in Tsd. €	2019	2020	2021	2022	2023
AKTIVA					
Anlagevermögen	26.210	25.319	18.015	10.802	
Umlaufvermögen	63.352	58.181	41.332	50.517	
Sonstige Aktiva	0	0	1.808	348	
Summe Aktiva	89.562	83.501	61.155	61.668	
PASSIVA					
Eigenkapital	27.179	30.951	30.203	22.839	
Gezeichnetes Kapital	535	516	575	560	
Rücklagen	26.644	30.435	29.628	280	
Sonstige EK Posten	0	0	0	0	
Gewinn und Verlustvortrag	-8.217	-23.444	-2.443	28.538	
Jahresergebnis	8.217	23.444	2.443	-6.538	
Rückstellungen	961	844	709	2.496	
Verbindlichkeiten	27.073	20.482	28.368	36.333	
Verbindlichkeiten ggü. Gesellschaftern	0	0	0	0	
Andere Verbindlichkeiten	27.073	20.482	28.368	36.333	
Sonstige Passiva	34.349	31.224	1.876	0	
Summe Passiva	89.562	83.501	61.155	61.668	
Bilanzkennzahlen					
Eigenkapitalquote (in %)	30,3	37,1	49,4	37,0	
Verschuldungsgrad (in %)	69,7	62,9	50,6	63,0	
Eigenkapitalverzinsung (in %)	30,2	75,7	8,1	-28,6	
Eigenkapitalverzinsung vor Gewinnabführung / Zuschuss (in %)	30,2	75,7	8,1	-28,6	

Daten der Erfolgsrechnung

in Tsd. €	2019	2020	2021	2022	2023
Erlöse / Gebühren / Entgelte	32.136	65.516	25.985	9.852	
Sonstige Erträge / Einnahmen	578	1.948	2	1.462	
Summe Erträge / Einnahmen	32.714	67.464	25.986	11.314	
Sachaufwand / -ausgaben	-17.616	-31.589	-5.659	-6.616	
Personalaufwand / -ausgaben	-10.977	-9.525	-11.529	-6.910	
Abschreibungen	0	0	-2.302	-2.487	
Sonstiger Aufwand / Ausgaben	0	-18	-7.049	-1.711	
Summe Aufwand / Ausgaben	-28.593	-41.132	-26.538	-17.723	
Betriebs- / Haushaltsergebnis	4.121	26.332	-552	-6.409	
Finanzergebnis	5.399	4.653	3.070	-103	
Ergeb. gewönl. Geschäftstätigkeit	9.520	30.984	2.518	-6.513	
Steuern	-1.304	-7.540	-76	-25	
Zwischenergebnis	8.217	23.444	2.443	-6.538	
Aufwendungen aus Gewinnabführung	0	0	0	0	
Zuschüsse der Eigentümer	0	0	0	0	
Jahresüberschuss / -fehlbetrag	8.217	23.444	2.443	-6.538	
Betriebskennzahlen					
Deckungsgrad (in %)	114,4	164,0	97,9	63,8	

Finanzhilfen

Dieser Betrieb erhält von der Landeshauptstadt München keine Finanzhilfen.

Kreditneuaufnahmen

keine Angaben

Arbeits- und Wirtschaftsförderung

bC Expo India Pvt. Ltd.

Gegenstand und Aufgaben des Unternehmens

Veranstaltung von Messen und Kongressen in Indien für Baumaschinen und Bauequipment.

Gesellschafter

	Kapitalanteil	
MMI Asia Pte. Ltd. - Singapur	331 Tsd. €	65,00 %
AEM Services LLC	178 Tsd. €	35,00 %

Geschäftsführung

	Funktion
Herr Bhupinder Singh	Direktor/-in

Die Angabe der Bezüge wird gemäß § 286 Abs. 4 HGB unterlassen.

Finanzielle Zielvorgaben, Garantieverpflichtungen

keine

Board of Directors

Vorsitzende(r)

- Herr Stefan Rummel

Direktor/-in

- Herr Collin Davis
- Frau Megan Tanel

Beteiligungen

Das Unternehmen selbst hält keine Beteiligungen.

Allgemeine Bemerkungen zu den Daten

Die Gesellschaft macht keine Angaben zu den Plandaten.

Rechtsform:

Ltd.

Gemeinnützigkeit:

Nein

Betreuungsreferat:

Referat für Arbeit und Wirtschaft

Firmensitz:

Unit No. 762/862, Solitaire Corporate Park Building No. 7, 167, Guru Hargovindji Marg
400 093 Andheri (E), Mumbai

Geschäftsjahresbeginn:

Januar

Kapital:

Stammkapital 509 Tsd. €

Kapitalanteil LHM:

32,44 %

Stand der Firmendaten:

30.06.2023

Basis der Finanzdaten:

Jahresabschlüsse

Beschäftigte

	2019	2020	2021	2022	2023
Durchschnittliches Vollzeitäquivalent	0,50	0,50	0,00	0,00	
davon weiblich (in %)					
davon männlich (in %)					
davon nicht differenziert (in %)	100,00	100,00			
davon schwerbehindert (in %)					

Leistungsdaten

Es werden keine Einzelleistungen dargestellt, sondern auf Gegenstand und Aufgaben des Betriebes verwiesen.

Bilanzdaten

	in Tsd. €	2019	2020	2021	2022	2023
AKTIVA						
Anlagevermögen		301	206	30	0	
Umlaufvermögen		905	1.114	863	2.724	
Sonstige Aktiva		0	0	0	0	
Summe Aktiva		1.206	1.320	892	2.724	
PASSIVA						
Eigenkapital		863	1.103	785	701	
Gezeichnetes Kapital		362	503	535	508	
Rücklagen		501	599	637	595	
Sonstige EK Posten		0	0	0	0	
Gewinn und Verlustvortrag		249	248	0	-358	
Jahresergebnis		-249	-248	-386	-45	
Rückstellungen		0	0	0	0	
Verbindlichkeiten		343	218	92	2.023	
Verbindlichkeiten ggü. Gesellschaftern		0	0	0	0	
Andere Verbindlichkeiten		343	218	92	2.023	
Sonstige Passiva		0	0	15	0	
Summe Passiva		1.206	1.320	892	2.724	
Bilanzkennzahlen						
Eigenkapitalquote (in %)		71,6	83,5	88,0	25,7	
Verschuldungsgrad (in %)		28,4	16,5	12,0	74,3	
Eigenkapitalverzinsung (in %)		-28,9	-22,5	-49,2	-6,4	
Eigenkapitalverzinsung vor Gewinnabführung / Zuschuss (in %)		-28,9	-22,5	-49,2	-6,4	

Daten der Erfolgsrechnung

in Tsd. €	2019	2020	2021	2022	2023
Erlöse / Gebühren / Entgelte	0	19	7	6	
Sonstige Erträge / Einnahmen	35	42	10	0	
Summe Erträge / Einnahmen	35	61	17	6	
Sachaufwand / -ausgaben	0	-79	-36	0	
Personalaufwand / -ausgaben	0	0	0	0	
Abschreibungen	0	0	-1	0	
Sonstiger Aufwand / Ausgaben	-238	-242	-162	-203	
Summe Aufwand / Ausgaben	-238	-321	-199	-203	
Betriebs- / Haushaltsergebnis	-203	-259	-182	-198	
Finanzergebnis	3	0	0	4	
Ergeb. gewönl. Geschäftstätigkeit	-200	-259	-182	-194	
Steuern	-49	12	-204	149	
Zwischenergebnis	-249	-248	-386	-45	
Aufwendungen aus Gewinnabführung	0	0	0	0	
Zuschüsse der Eigentümer	0	0	0	0	
Jahresüberschuss / -fehlbetrag	-249	-248	-386	-45	
Betriebskennzahlen					
Deckungsgrad (in %)	14,8	19,1	8,4	2,7	

Finanzhilfen

Dieser Betrieb erhält von der Landeshauptstadt München keine Finanzhilfen.

Kreditneuaufnahmen

keine Angaben

Arbeits- und Wirtschaftsförderung

Messe Muenchen Zhongmao Co., Ltd.

Rechtsform:

Ltd.

Gemeinnützigkeit:

Nein

Betreuungsreferat:

Referat für Arbeit und Wirtschaft

Firmensitz:

Fenglin Road No. 388, Building A,
17thfloor
200032 Shanghai

Geschäftsjahresbeginn:

Januar

Kapital:

Stammkapital 135 Tsd. €

Kapitalanteil LHM:

24,95%

Stand der Firmendaten:

30.06.2023

Basis der Finanzdaten:

Jahresabschlüsse

Gegenstand und Aufgaben des Unternehmens

Erbringung veranstaltungsbezogener Serviceleistungen für Messen des Konzerns Messe München GmbH in China. Veranstaltung der IE expo in Shanghai, Chengdu, Shenzhen und Guangzhou.

Gesellschafter

	Kapitalanteil	
Messe Muenchen Shanghai Co., Ltd.	68 Tsd. €	50,00 %
Shanghai ZM International Exhibition Co., Ltd.	68 Tsd. €	50,00 %

Geschäftsführung

	Funktion
Herr Gang JIANG	Vorsitzende(r)
Frau Wendy Xuehang WU	Direktor/-in

Die Angabe der Bezüge wird gemäß § 286 Abs. 4 HGB unterlassen.

Finanzielle Zielvorgaben, Garantieverpflichtungen

keine

Board of Directors

Vorsitzende(r)

- Herr Stefan Rummel
stellvertretende(r) Vorsitzende(r)

- Herr Gang JIANG

Direktor/-in

- Herr Falk Senger
- Herr Zeming YE
- Frau Jia XU

Beteiligungen

Das Unternehmen selbst hält keine Beteiligungen.

Allgemeine Bemerkungen zu den Daten

Die Gesellschaft macht keine Angaben zu den Plandaten.

Beschäftigte

	2019	2020	2021	2022	2023
Durchschnittliches Vollzeitäquivalent	62,00	54,00	53,00	46,00	
davon weiblich (in %)	58,07	68,52	67,93		
davon männlich (in %)	29,03	31,48	32,08		
davon nicht differenziert (in %)	12,90	0,00	0,00	100,00	
davon schwerbehindert (in %)					

Leistungsdaten

Es werden keine Einzelleistungen dargestellt, sondern auf Gegenstand und Aufgaben des Betriebes verwiesen.

Bilanzdaten

in Tsd. €	2019	2020	2021	2022	2023
AKTIVA					
Anlagevermögen	30	91	61	47	
Umlaufvermögen	11.175	11.209	17.700	10.771	
Sonstige Aktiva	0	0	0	0	
Summe Aktiva	11.205	11.300	17.761	10.818	
PASSIVA					
Eigenkapital	4.761	4.725	6.987	954	
Gezeichnetes Kapital	129	125	139	135	
Rücklagen	4.632	4.601	6.848	68	
Sonstige EK Posten	0	0	0	0	
Gewinn und Verlustvortrag			-6.779	0	
Jahresergebnis			6.779	752	
Bilanzergebnis	0	0			
Rückstellungen	0	0	6	195	
Verbindlichkeiten	5.725	5.495	9.880	9.669	
Verbindlichkeiten ggü. Gesellschaftern	0	0	0	0	
Andere Verbindlichkeiten	5.725	5.495	9.880	9.669	
Sonstige Passiva	719	1.079	888	0	
Summe Passiva	11.205	11.300	17.761	10.818	
Bilanzkennzahlen					
Eigenkapitalquote (in %)	42,5	41,8	39,3	8,8	
Verschuldungsgrad (in %)	57,5	58,2	60,7	91,2	
Eigenkapitalverzinsung (in %)	95,9	96,0	97,0	78,8	
Eigenkapitalverzinsung vor Gewinnabführung / Zuschuss (in %)	95,9	96,0	97,0	78,8	

Daten der Erfolgsrechnung

in Tsd. €	2019	2020	2021	2022	2023
Erlöse / Gebühren / Entgelte	14.642	13.690	19.627	3.836	
Sonstige Erträge / Einnahmen	333	527	700	396	
Summe Erträge / Einnahmen	14.975	14.218	20.327	4.233	
Sachaufwand / -ausgaben	-3.367	-2.490	-3.664	-1.454	
Personalaufwand / -ausgaben	-2.960	-2.653	-4.599	-1.381	
Abschreibungen	0	0	0	-13	
Sonstiger Aufwand / Ausgaben	0	0	0	-713	
Summe Aufwand / Ausgaben	-6.327	-5.143	-8.263	-3.561	
Betriebs- / Haushaltsergebnis	8.648	9.075	12.064	671	
Finanzergebnis	-2.508	-2.962	-2.848	229	
Ergeb. gewönl. Geschäftstätigkeit	6.139	6.113	9.216	900	
Steuern	-1.572	-1.575	-2.437	-149	
Zwischenergebnis	4.567	4.538	6.779	752	
Aufwendungen aus Gewinnabführung	0	0	0	0	
Zuschüsse der Eigentümer	0	0	0	0	
Jahresüberschuss / -fehlbetrag	4.567	4.538	6.779	752	
Betriebskennzahlen					
Deckungsgrad (in %)	236,7	276,5	246,0	118,8	

Finanzhilfen

Dieser Betrieb erhält von der Landeshauptstadt München keine Finanzhilfen.

Kreditneuaufnahmen

keine Angaben

Arbeits- und Wirtschaftsförderung
MMU BAU Fenestration Co., Ltd.

Gegenstand und Aufgaben des Unternehmens

Erbringung veranstaltungsbezogener Serviceleistungen für Messen des Konzerns Messe München GmbH in China. Veranstaltung der FENESTRATION BAU China in Beijing und Shanghai.

Gesellschafter

	Kapitalanteil	
Messe Muenchen Shanghai Co., Ltd.	761 Tsd. €	75,00 %
Peng Qingzhi	147 Tsd. €	14,50 %
Wang Xu	66 Tsd. €	6,50 %
Zhang Yi	25 Tsd. €	2,50 %
Wang Yanyan	15 Tsd. €	1,50 %

Geschäftsführung

	Funktion
Frau Emily ZHANG Yi	Direktor/-in

Die Angabe der Bezüge wird gemäß § 286 Abs. 4 HGB unterlassen.

Finanzielle Zielvorgaben, Garantieverpflichtungen

keine

Board of Directors

Vorsitzende(r)

- Herr Dr. Reinhard Pfeiffer
stellvertretende(r) Vorsitzende(r)

- Frau Cathy PENG Qingzhi

Direktor/-in

- Herr Stephen LU Wangbin
- Herr Falk Senger
- Frau Jia XU
- Frau Emily ZHANG Yi

Beteiligungen

Das Unternehmen selbst hält keine Beteiligungen.

Allgemeine Bemerkungen zu den Daten

Die Gesellschaft macht keine Angaben zu den Plandaten.

Rechtsform:

Ltd.

Gemeinnützigkeit:

Nein

Betreuungsreferat:

Referat für Arbeit und Wirtschaft

Firmensitz:

Rm. 806, POSCO center Block A,
Tower 13, Section 4
100102 Beijing, Chaoyang District,
Section 4, Wang Jing Dong Yuan

Geschäftsjahresbeginn:

Januar

Kapital:

Stammkapital 1.014 Tsd. €

Kapitalanteil LHM:

37,43%

Stand der Firmendaten:

30.06.2023

Basis der Finanzdaten:

Jahresabschlüsse

Beschäftigte

	2019	2020	2021	2022	2023
Durchschnittliches Vollzeitäquivalent	25,00	20,00	26,00	26,00	
davon weiblich (in %)	80,00	80,00	96,15	92,31	
davon männlich (in %)	20,00	20,00	3,85	7,69	
davon nicht differenziert (in %)					
davon schwerbehindert (in %)					

Leistungsdaten

Es werden keine Einzelleistungen dargestellt, sondern auf Gegenstand und Aufgaben des Betriebes verwiesen.

Bilanzdaten

	in Tsd. €	2019	2020	2021	2022	2023
AKTIVA						
Anlagevermögen		96	142	97	36	
Umlaufvermögen		8.420	6.357	15.025	11.258	
Sonstige Aktiva		0	0	0	239	
Summe Aktiva		8.517	6.499	15.122	11.532	
PASSIVA						
Eigenkapital		5.522	3.893	2.429	959	
Gezeichnetes Kapital		970	935	1.043	1.014	
Rücklagen		4.553	2.957	1.386	507	
Sonstige EK Posten		0	0	0	0	
Gewinn und Verlustvortrag		-2.329	-753	1.910	841	
Jahresergebnis		2.329	753	-1.910	-1.404	
Rückstellungen		483	349	97	110	
Verbindlichkeiten		1.290	2.258	12.596	10.464	
Verbindlichkeiten ggü. Gesellschaftern		0	0	0	0	
Andere Verbindlichkeiten		1.290	2.258	12.596	10.464	
Sonstige Passiva		1.222	0	0	0	
Summe Passiva		8.517	6.499	15.122	11.532	
Bilanzkennzahlen						
Eigenkapitalquote (in %)		64,8	59,9	16,1	8,3	
Verschuldungsgrad (in %)		35,2	40,1	83,9	91,7	
Eigenkapitalverzinsung (in %)		42,2	19,3	-78,7	-146,4	
Eigenkapitalverzinsung vor Gewinnabführung / Zuschuss (in %)		42,2	19,3	-78,7	-146,4	

Daten der Erfolgsrechnung

in Tsd. €	2019	2020	2021	2022	2023
Erlöse / Gebühren / Entgelte	9.354	5.599	136	425	
Sonstige Erträge / Einnahmen	246	177	0	4	
Summe Erträge / Einnahmen	9.600	5.776	136	428	
Sachaufwand / -ausgaben	-6.418	-4.764	-40	-485	
Personalaufwand / -ausgaben	0	0	-1.781	-1.158	
Abschreibungen	0	0	0	-59	
Sonstiger Aufwand / Ausgaben	0	0	-406	-379	
Summe Aufwand / Ausgaben	-6.418	-4.764	-2.228	-2.081	
Betriebs- / Haushaltsergebnis	3.182	1.011	-2.091	-1.652	
Finanzergebnis	-1	7	249	249	
Ergeb. gewöhl. Geschäftstätigkeit	3.182	1.019	-1.842	-1.404	
Steuern	-852	-265	-69	0	
Zwischenergebnis	2.329	753	-1.910	-1.404	
Aufwendungen aus Gewinnabführung	0	0	0	0	
Zuschüsse der Eigentümer	0	0	0	0	
Jahresüberschuss / -fehlbetrag	2.329	753	-1.910	-1.404	
Betriebskennzahlen					
Deckungsgrad (in %)	149,6	121,2	6,1	20,6	

Finanzhilfen

Dieser Betrieb erhält von der Landeshauptstadt München keine Finanzhilfen.

Kreditneuaufnahmen

keine Angaben

Arbeits- und Wirtschaftsförderung

Messe Muenchen India Pvt. Ltd.

Rechtsform:

Ltd.

Gemeinnützigkeit:

Nein

Betreuungsreferat:

Referat für Arbeit und Wirtschaft

Firmensitz:

Unit No. 762/862, Solitaire Corporate
Park Building No. 7, 167, Guru Hargo-
vindji Marg
400 093 Andheri (E), Mumbai, Indien

Geschäftsjahresbeginn:

Januar

Kapital:

Stammkapital 355 Tsd. €

Kapitalanteil LHM:

49,90%

Stand der Firmendaten:

30.06.2023

Basis der Finanzdaten:

Jahresabschlüsse

Gegenstand und Aufgaben des Unternehmens

Veranstaltung von Messen und Kongressen.

Gesellschafter

	Kapitalanteil	
MMI Asia Pte. Ltd. - Singapur	238 Tsd. €	67,14 %
Messe München GmbH	117 Tsd. €	32,86 %

Geschäftsführung

	Funktion
Herr Naween Joshi	Direktor/-in
Herr Bhupinder Singh	Direktor/-in

Die Angabe der Bezüge wird gemäß § 286 Abs. 4 HGB unterlassen.

Finanzielle Zielvorgaben, Garantieverpflichtungen

keine

Board of Directors

Vorsitzende(r)

- Herr Stefan Rummel (ab 01.07.2022)

Direktor/-in

- Herr Dr. Reinhard Pfeiffer
- Herr Falk Senger

Beteiligungen

Das Unternehmen selbst hält keine Beteiligungen.

Allgemeine Bemerkungen zu den Daten

Die Gesellschaft macht keine Angaben zu den Plandaten.

Beschäftigte

	2019	2020	2021	2022	2023
Durchschnittliches Vollzeitäquivalent	62,00	61,00	56,00	77,00	
davon weiblich (in %)	40,32	37,71	41,07	35,07	
davon männlich (in %)	59,68	62,30	58,93	64,94	
davon nicht differenziert (in %)					
davon schwerbehindert (in %)					

Leistungsdaten

Es werden keine Einzelleistungen dargestellt, sondern auf Gegenstand und Aufgaben des Betriebes verwiesen.

Bilanzdaten

in Tsd. €	2019	2020	2021	2022	2023
AKTIVA					
Anlagevermögen	1.828	1.410	1.335	326	
Umlaufvermögen	5.862	2.709	3.972	6.363	
Sonstige Aktiva	0	0	0	150	
Summe Aktiva	7.690	4.119	5.307	6.839	
PASSIVA					
Eigenkapital	4.405	3.195	2.880	3.964	
Gezeichnetes Kapital	398	351	373	355	
Rücklagen	4.006	2.844	3.021	1.721	
Sonstige EK Posten	0	0	0	0	
Gewinn und Verlustvortrag	-566	690	0	660	
Jahresergebnis	566	-690	-514	1.229	
Rückstellungen	610	207	100	118	
Verbindlichkeiten	2.676	717	2.326	2.756	
Verbindlichkeiten ggü. Gesellschaftern	0	0	0	0	
Andere Verbindlichkeiten	2.676	717	2.326	2.756	
Sonstige Passiva	0	0	0	0	
Summe Passiva	7.690	4.119	5.307	6.839	
Bilanzkennzahlen					
Eigenkapitalquote (in %)	57,3	77,6	54,3	58,0	
Verschuldungsgrad (in %)	42,7	22,4	45,7	42,0	
Eigenkapitalverzinsung (in %)	12,9	-21,6	-17,9	31,0	
Eigenkapitalverzinsung vor Gewinnabführung / Zuschuss (in %)	12,9	-21,6	-17,9	31,0	

Daten der Erfolgsrechnung

in Tsd. €	2019	2020	2021	2022	2023
Erlöse / Gebühren / Entgelte	7.802	1.425	1.555	7.112	
Sonstige Erträge / Einnahmen	294	315	332	213	
Summe Erträge / Einnahmen	8.096	1.740	1.887	7.325	
Sachaufwand / -ausgaben	-5.110	-1.007	-964	-3.914	
Personalaufwand / -ausgaben	-1.185	-942	-905	-1.165	
Abschreibungen	-455	-333	-275	-166	
Sonstiger Aufwand / Ausgaben	-438	-369	-533	-451	
Summe Aufwand / Ausgaben	-7.188	-2.651	-2.676	-5.695	
Betriebs- / Haushaltsergebnis	908	-911	-790	1.630	
Finanzergebnis	0	0	-10	41	
Ergeb. gewöhnl. Geschäftstätigkeit	908	-911	-800	1.670	
Steuern	-342	222	286	-442	
Zwischenergebnis	566	-690	-514	1.229	
Aufwendungen aus Gewinnabführung	0	0	0	0	
Zuschüsse der Eigentümer	0	0	0	0	
Jahresüberschuss / -fehlbetrag	566	-690	-514	1.229	
Betriebskennzahlen					
Deckungsgrad (in %)	112,6	65,6	70,5	128,6	

Finanzhilfen

Dieser Betrieb erhält von der Landeshauptstadt München keine Finanzhilfen.

Kreditneuaufnahmen

keine Angaben

Messe Muenchen South Africa (Pty) Ltd.

Gegenstand und Aufgaben des Unternehmens

Organisation von Messen und Ausstellungen im Bereich Baumaschinen und für andere Themen. Die Gesellschaft ist seit dem 01.09.2021 ruhend gestellt.

Gesellschafter

	Kapitalanteil	
Messe München GmbH	2.313 Tsd. €	100,00 %

Geschäftsführung

Nicht besetzt (kein operatives Geschäft)

Finanzielle Zielvorgaben, Garantieverpflichtungen

keine

Board of Directors

Vorsitzende(r)

- Herr Dr. Reinhard Pfeiffer

Direktor/-in

- Herr Collin Davis
- Herr Stefan Rummel

Beteiligungen

Das Unternehmen selbst hält keine Beteiligungen.

Allgemeine Bemerkungen zu den Daten

Zur Zeit kein operatives Geschäft, die Gesellschaft ist ruhend gestellt. Es liegen keine Plandaten vor.

Rechtsform:

Ltd.

Gemeinnützigkeit:

Nein

Betreuungsreferat:

Referat für Arbeit und Wirtschaft

Firmensitz:

1st Floor, Kiepersol House, Stone-mill Office, 300 Acacia Road
2194 Johannesburg

Geschäftsjahresbeginn:

Januar

Kapital:

Stammkapital 2.313 Tsd. €

Kapitalanteil LHM:

49,90%

Stand der Firmendaten:

30.06.2023

Basis der Finanzdaten:

Jahresabschlüsse

Beschäftigte

	2019	2020	2021	2022	2023
Durchschnittliches Vollzeitäquivalent	6,00	8,00	7,00	0,00	
davon weiblich (in %)	66,67	62,50	57,14		
davon männlich (in %)	33,33	37,50	42,86		
davon nicht differenziert (in %)	0,00	0,00	0,00		
davon schwerbehindert (in %)					

Leistungsdaten

Es werden keine Einzelleistungen dargestellt, sondern auf Gegenstand und Aufgaben des Betriebes verwiesen.

Bilanzdaten

in Tsd. €	2019	2020	2021	2022	2023
AKTIVA					
Anlagevermögen	1.605	1.220	0	0	
Umlaufvermögen	1.470	1.006	533	520	
Sonstige Aktiva	0	0	0	0	
Summe Aktiva	3.075	2.226	533	520	
PASSIVA					
Eigenkapital	2.844	1.847	494	495	
Gezeichnetes Kapital	2.594	2.329	2.325	2.312	
Rücklagen	250	0	0	0	
Sonstige EK Posten	0	0	0	0	
Gewinn und Verlustvortrag	-160	225	-481	-1.821	
Jahresergebnis	160	-706	-1.350	4	
Rückstellungen	0	0	0	0	
Verbindlichkeiten	231	0	39	25	
Verbindlichkeiten ggü. Gesellschaftern	0	0	0	0	
Andere Verbindlichkeiten	231	0	39	25	
Sonstige Passiva	0	379	0	0	
Summe Passiva	3.075	2.226	533	520	
Bilanzkennzahlen					
Eigenkapitalquote (in %)	92,5	83,0	92,7	95,1	
Verschuldungsgrad (in %)	7,5	17,0	7,3	4,9	
Eigenkapitalverzinsung (in %)	5,6	-38,2	-273,3	0,7	
Eigenkapitalverzinsung vor Gewinnabführung / Zuschuss (in %)	5,6	-38,2	-273,3	0,7	

Daten der Erfolgsrechnung

in Tsd. €	2019	2020	2021	2022	2023
Erlöse / Gebühren / Entgelte	1.646	13	7	0	
Sonstige Erträge / Einnahmen	57	28	16	1	
Summe Erträge / Einnahmen	1.704	42	23	1	
Sachaufwand / -ausgaben	-1.485	-904	-173	0	
Personalaufwand / -ausgaben	0	0	-504	0	
Abschreibungen	0	0	-659	0	
Sonstiger Aufwand / Ausgaben	0	0	0	-24	
Summe Aufwand / Ausgaben	-1.485	-904	-1.336	-24	
Betriebs- / Haushaltsergebnis	218	-862	-1.313	-23	
Finanzergebnis	48	24	0	28	
Ergeb. gewöhnl. Geschäftstätigkeit	267	-838	-1.313	5	
Steuern	-106	132	-37	-1	
Zwischenergebnis	160	-706	-1.350	4	
Aufwendungen aus Gewinnabführung	0	0	0	0	
Zuschüsse der Eigentümer	0	0	0	0	
Jahresüberschuss / -fehlbetrag	160	-706	-1.350	4	
Betriebskennzahlen					
Deckungsgrad (in %)	114,7	4,6	1,7	4,5	

Finanzhilfen

Dieser Betrieb erhält von der Landeshauptstadt München keine Finanzhilfen.

Kreditneuaufnahmen

keine Angaben

Arbeits- und Wirtschaftsförderung

Trendset GmbH

Rechtsform:

GmbH

Gemeinnützigkeit:

Nein

Betreuungsreferat:

Referat für Arbeit und Wirtschaft

Firmensitz:

Ismaninger Straße 63
81675 München

Geschäftsjahresbeginn:

Januar

Kapital:

Stammkapital 26 Tsd. €

Kapitalanteil LHM:

25,53%

Stand der Firmendaten:

30.06.2023

Basis der Finanzdaten:

Jahresabschlüsse

Gegenstand und Aufgaben des Unternehmens

Durchführung von Ausstellungen und Messen sowie von Dienstleistungen aller Art auf diesem Gebiet.

Gesellschafter

	Kapitalanteil	
Messe München GmbH	13 Tsd. €	51,15 %
Peter Urban	8 Tsd. €	30,00 %
SBL Consulting GmbH	5 Tsd. €	18,85 %

Geschäftsführung

	Funktion
Frau Tatjana Pannier	Geschäftsführer/-in

Die Angabe der Bezüge wird gemäß § 286 Abs. 4 HGB unterlassen.

Finanzielle Zielvorgaben, Garantieverpflichtungen

keine

Gesellschafterversammlung

Vorsitzende(r)

- Herr Dr. Reinhard Pfeiffer

Mitglied

- Frau Tatjana Pannier
- Herr Falk Senger
- Herr Peter Urban

Beteiligungen

Das Unternehmen selbst hält keine Beteiligungen.

Allgemeine Bemerkungen zu den Daten

Die Gesellschaft macht keine Angaben zu den Plandaten.

Beschäftigte

	2019	2020	2021	2022	2023
Durchschnittliches Vollzeitäquivalent	7,00	7,00	7,00	6,00	
davon weiblich (in %)				100,00	
davon männlich (in %)					
davon nicht differenziert (in %)	100,00	100,00	100,00	0,00	
davon schwerbehindert (in %)					

Leistungsdaten

	2019	2020	2021	2022	2023
Aussteller	1.986	1.629	601	37.547	
Belegte Fläche (Netto) (in qm)	96.110	78.077	30.670	65.426	
Besucher (in Tsd.)	60	46	17	38	

Bilanzdaten

in Tsd. €	2019	2020	2021	2022	2023
AKTIVA					
Anlagevermögen	16	35	25	20	
Umlaufvermögen	3.698	1.062	628	5.056	
Sonstige Aktiva	1.806	91	602	1.248	
Summe Aktiva	5.519	1.187	1.254	6.324	
PASSIVA					
Eigenkapital	1.040	1.084	1.158	1.632	
Gezeichnetes Kapital	26	26	26	26	
Rücklagen	0	0	0	0	
Sonstige EK Posten	0	0	0	0	
Gewinn und Verlustvortrag	83	514	1.058	332	
Jahresergebnis	932	544	74	1.274	
Rückstellungen	85	81	82	579	
Verbindlichkeiten	4.394	22	14	4.113	
Verbindlichkeiten ggü. Gesellschaftern	0	0	0	0	
Andere Verbindlichkeiten	4.394	22	14	4.113	
Sonstige Passiva	0	0	0	0	
Summe Passiva	5.519	1.187	1.254	6.324	
Bilanzkennzahlen					
Eigenkapitalquote (in %)	18,9	91,4	92,3	25,8	
Verschuldungsgrad (in %)	81,2	8,6	7,7	74,2	
Eigenkapitalverzinsung (in %)	89,6	50,2	6,4	78,1	
Eigenkapitalverzinsung vor Gewinnabführung / Zuschuss (in %)	89,6	50,2	6,4	78,1	

Daten der Erfolgsrechnung

in Tsd. €	2019	2020	2021	2022	2023
Erlöse / Gebühren / Entgelte	9.323	7.832	3.278	7.892	
Sonstige Erträge / Einnahmen	13	13	26	18	
Summe Erträge / Einnahmen	9.336	7.844	3.304	7.909	
Sachaufwand / -ausgaben	-7.277	-6.386	-2.568	-5.327	
Personalaufwand / -ausgaben	-391	-392	-421	-423	
Abschreibungen	-15	-13	-14	-12	
Sonstiger Aufwand / Ausgaben	-185	-181	-174	-194	
Summe Aufwand / Ausgaben	-7.867	-6.972	-3.177	-5.956	
Betriebs- / Haushaltsergebnis	1.469	873	127	1.953	
Finanzergebnis	2	0	0	1	
Ergeb. gewöhnl. Geschäftstätigkeit	1.470	873	127	1.954	
Steuern	-539	-329	-54	-680	
Zwischenergebnis	932	544	74	1.274	
Aufwendungen aus Gewinnabführung	0	0	0	0	
Zuschüsse der Eigentümer	0	0	0	0	
Jahresüberschuss / -fehlbetrag	932	544	74	1.274	
Betriebskennzahlen					
Deckungsgrad (in %)	118,7	112,5	104,0	132,8	

Finanzhilfen

Dieser Betrieb erhält von der Landeshauptstadt München keine Finanzhilfen.

Kreditneuaufnahmen

keine Angaben

MGH-Münchner Gewerbehof- und Technologiezentrumsgesellschaft mbH



Gegenstand und Aufgaben des Unternehmens

„Gegenstand des Unternehmens ist der Erhalt und die Steigerung der Wirtschaftskraft Münchens, insbesondere die Förderung des klein- und mittelständischen Gewerbes sowie die Gründungs- und Technologieförderung durch die Errichtung, den Betrieb und die Vermietung von Gewerbehöfen. Im Rahmen der Gründungs- und Technologieförderung betreibt die Gesellschaft ein Technologiezentrum mit dem Ziel, die Start- und Überlebenschancen für überdurchschnittlich risikoreiche, innovationsorientierte Unternehmensgründungen zu verbessern. Die Gesellschaft errichtet und betreibt auch Immobilien für kultur- und kreativwirtschaftliche Nutzungen, lediglich in untergeordnetem Umfang auch für reine Kulturnutzungen. Die Gesellschaft hat die Entrepreneurshipförderung (EPS) am Standort München zur Aufgabe; sie betreibt eine Internetplattform zur Information und Vernetzung von Startups und in der EPS tätigen Akteuren und präsentiert den Startup-Standort München auf nationaler und internationaler Ebene.“ (§ 2 Abs. 1 der Satzung). Der öffentliche Zweck ergibt sich durch die Bereitstellung von Räumlichkeiten für Klein- und Mittelbetriebe, Existenzgründer und innovative technologieorientierte Unternehmen, die so am freien Markt nicht zur Verfügung stehen. Ziel ist es u.a. Arbeitsplätze zu erhalten und neue zu schaffen.

Gesellschafter

	Kapitalanteil	
Landeshauptstadt München	6.000 Tsd. €	100,00 %

Geschäftsführung

	Funktion
Herr Rudolf Boneberger	Geschäftsführer/-in

Der Geschäftsführer Herr Boneberger erhielt für 2022 Gesamtbezüge i.H.v. 139 Tsd. € (davon erfolgsabhängig 13 Tsd. €).

Finanzielle Zielvorgaben

Beteiligungsunternehmen „sind unter Beachtung betriebswirtschaftlicher Grundsätze und des Grundsatzes der Sparsamkeit und Wirtschaftlichkeit so zu führen, dass der öffentliche Zweck erfüllt wird.“ (Art. 95 Abs. 1 Satz 1 GO)

Garantieverpflichtungen

„Die Stadt verpflichtet sich, die für die Münchner Gewerbehofgesellschaft mbH nach Maßgabe der jeweiligen Wirtschaftspläne erforderlichen Zuschüsse bzw. Gesellschafterdarlehen zur Abdeckung des ungedeckten Finanzbedarfs für die Dauer des Bestehens der Gesellschaft in die Entwürfe ihrer jeweiligen Haushaltspläne aufzunehmen und nach Maßgabe ihrer haushaltsrechtlichen Bewilligungen zu leisten. Die von der Stadt zu übernehmenden Verluste werden grundsätzlich erst dann durch Betriebszuschüsse beseitigt, wenn sich ergibt, dass sie im Verlauf der folgenden vier Jahre nicht abgedeckt werden können. Gegebenenfalls trägt die Stadt für die notwendige Zwischenfinanzierung Sorge.“ (Vereinbarung vom 04.11.1981)

Rechtsform:

GmbH

Gemeinnützigkeit:

Nein

Betreuungsreferat:

Referat für Arbeit und Wirtschaft

Firmensitz:

Gollierstraße 70
80339 München
Tel.: 089 540 925 0
Web.: www.mgh-muc.de

Geschäftsjahresbeginn:

Januar

Kapital:

Stammkapital 6.000 Tsd. €

Kapitalanteil LHM:

100,00%

Stand der Firmendaten:

30.06.2023

Basis der Finanzdaten:

Jahresabschlüsse, Wirtschaftsplan

Aufsichtsrat

Vorsitzende(r)

- Frau Katrin Habenschaden
1. stellvertretende(r) Vorsitzende(r)

- Herr Dr. Frank Hüpers

Mitglied

- Herr Leo Agerer
- Herr Dr. Manfred Gößl
- Herr Lars Mentrup
- Frau Julia Post
- Herr Florian Schönemann
- Herr Felix Sproll
- Herr Matthias Stadler
- Frau Sibylle Stöhr

Gesellschafterversammlung

Vorsitzende(r)

- Herr Dieter Reiter

Beteiligungen

Das Unternehmen selbst hält keine Beteiligungen.

Überblick über den Geschäftsverlauf

Das Gesamtvolumen der Geschäftstätigkeit der MGH-Münchner Gewerbehof- und Technologiezentrumsgesellschaft mbH (MGH) wurde wesentlich erweitert: Im Geschäftsjahr 2020 erfolgte die Übernahme der Gewerbehöfe Ostbahnhof und Westpark und des Kreativlabors sowie die Inbetriebnahme des Gewerbehofs Nord. Im Geschäftsjahr 2022 wurde die Verwaltung des „Fissergeländes“ (Teil des Kreativfelds) übernommen.

Im Bestand der MGH befanden sich zum 31.12.2022 neun Gewerbehöfe, ein Technologiezentrum, das Kreativlabor sowie das Kreativfeld. Die Gesamtfläche belief sich auf ca. 154.000 m² (Vj.: 141.000 m²) mit 772 (Vj.: 671) gewerblichen Mieter*innen. Davon entfielen auf die Gewerbehöfe ca. 106.000 m² mit 485 Mieter*innen, auf das Technologiezentrum 9.600 m² mit 94 Mieter*innen, auf das Kreativlabor ca. 26.000 m² mit 115 Mieter*innen sowie das Kreativfeld ca. 12.800 mit 78 Mieter*innen.

Die Geschäftsentwicklung verlief 2022 deutlich besser als im Wirtschaftsplan geplant. Ein Teil der geplanten Instandsetzungen wurde wegen verlängerter Planungszeiten in das Jahr 2023 verschoben. Die Umsatzerlöse lagen mit 23,5 Mio. € um 5,5 Mio. € über dem Vorjahr (18,0 Mio. €). Der Anstieg ergab sich aus der Übernahme des Kreativfelds und der erhöhten Belegung im Gewerbehof Nord. Die Belegungsquote bei den Gewerbehöfen lag 2022 im Jahresdurchschnitt bei ca. 96,1 %.

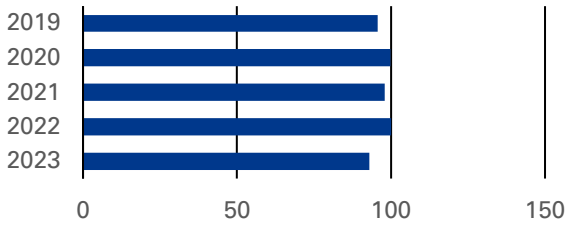
Für das Jahr 2023 wird gemäß Wirtschaftsplan mit einem Jahresfehlbetrag in Höhe von -2,2 Mio. € gerechnet.

Beschäftigte

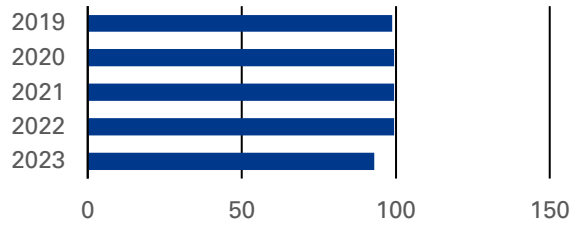
	2019	2020	2021	2022	2023
Durchschnittliches Vollzeitäquivalent	36,10	49,80	55,69	62,20	75,00
davon weiblich (in %)	69,95	65,58	111,37	56,91	
davon männlich (in %)	30,06	34,42	68,20	43,09	
davon nicht differenziert (in %)	0,00	0,00	0,00	0,00	
davon schwerbehindert (in %)	1,39	0,80	1,94	0,00	

Leistungsdaten

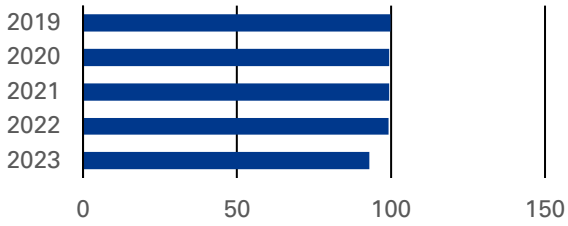
Belegungsquote Gewerbehof Frankfurter Ring (in %)



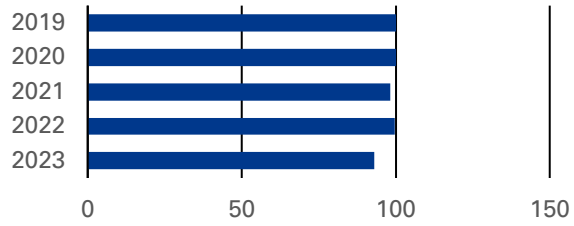
Belegungsquote Gewerbehof Giesing (in %)



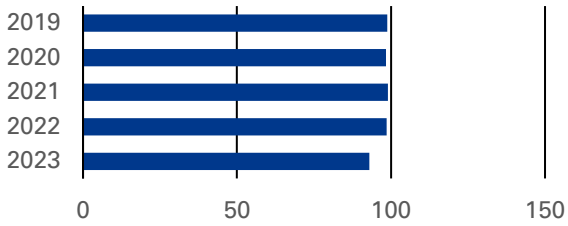
Belegungsquote Gewerbehof Laim (in %)



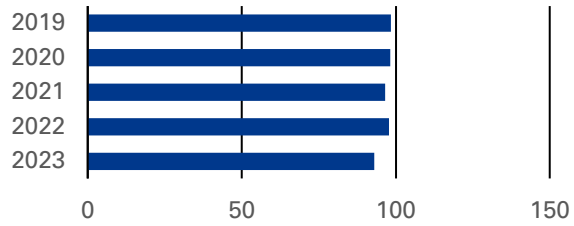
Belegungsquote Gewerbehof Perlach (in %)



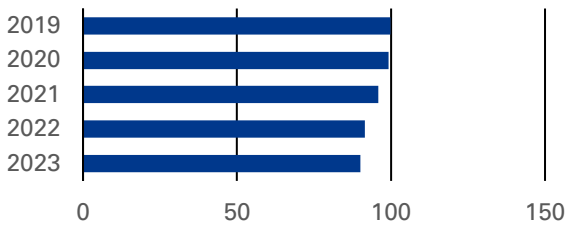
Belegungsquote Gewerbehof Sendling (in %)



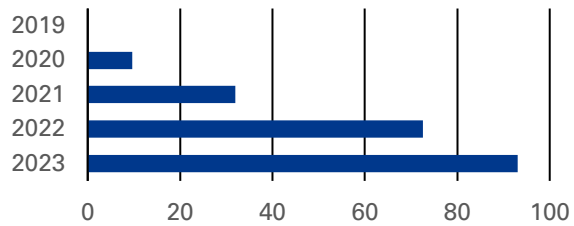
Belegungsquote Gewerbehof Westend (in %)



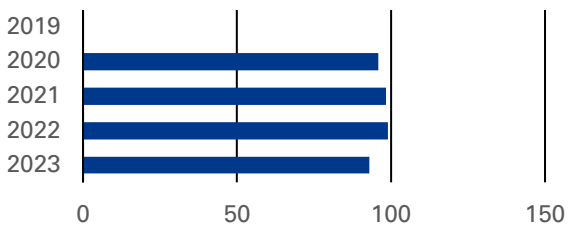
Belegungsquote Technologiezentrum (in %)



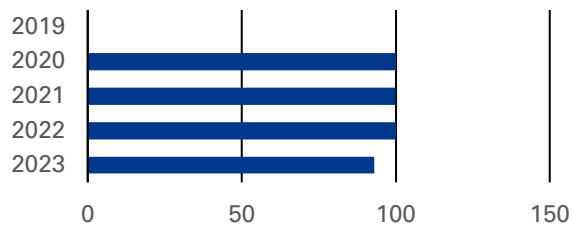
Belegungsquote Gewerbehof Nord (in %)

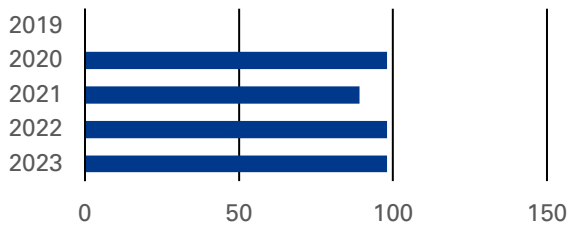
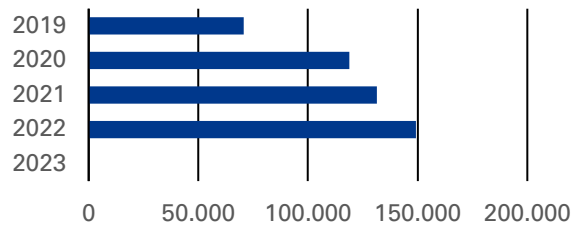
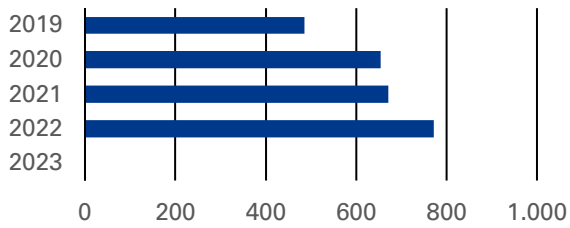
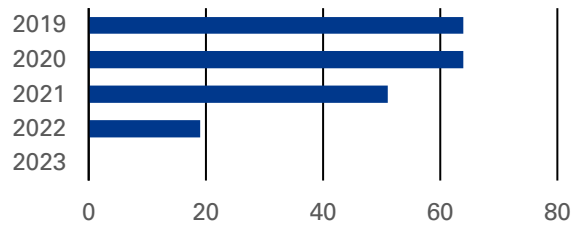


Belegungsquote Gewerbehof Ostbahnhof (in %)



Belegungsquote Gewerbehof Westpark (in %)



Belegungsquote Kreativlabor (in %)**Vermietete Gewerbefläche (in qm)****Zahl der Mieter****davon Existenzgründer**

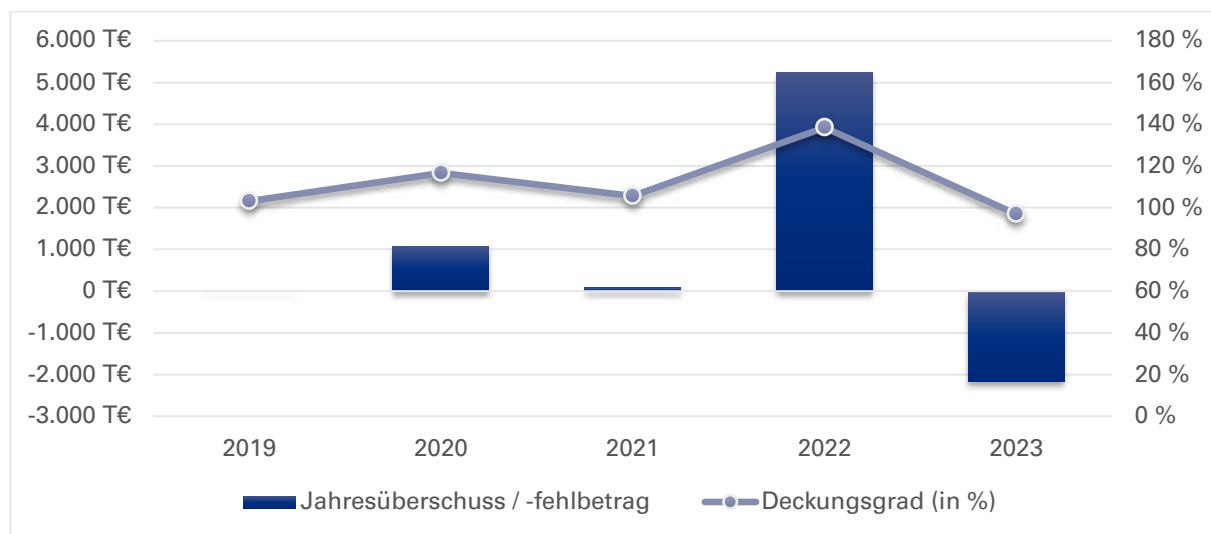
	2019	2020	2021	2022	2023
Belegungsquote Gewerbehof Frankfurter Ring (in %)	95,7	99,9	97,9	100,0	93,0
Belegungsquote Gewerbehof Giesing (in %)	98,8	99,4	99,4	99,5	93,0
Belegungsquote Gewerbehof Laim (in %)	99,8	99,4	99,5	99,3	93,0
Belegungsquote Gewerbehof Perlach (in %)	100,0	100,0	98,2	99,7	93,0
Belegungsquote Gewerbehof Sendling (in %)	98,8	98,4	99,0	98,6	93,0
Belegungsquote Gewerbehof Westend (in %)	98,4	98,2	96,6	97,9	93,0
Belegungsquote Technologiezentrum (in %)	99,9	99,3	95,9	91,5	90,0
Belegungsquote Gewerbehof Nord (in %)	-	9,6	31,9	72,5	93,0
Belegungsquote Gewerbehof Ostbahnhof (in %)	-	95,9	98,4	98,9	93,0
Belegungsquote Gewerbehof Westpark (in %)	-	100,0	99,9	100,0	93,0
Belegungsquote Kreativlabor (in %)	-	98,0	89,2	98,0	98,0
Vermietete Gewerbefläche (in qm)	70.591	118.877	131.443	149.094	
Zahl der Mieter	486	654	671	772	
davon Existenzgründer	64	64	51	19	

Bilanzdaten

in Tsd. €	2019	2020	2021	2022	2023
AKTIVA					
Anlagevermögen	48.636	216.329	217.664	217.171	
Umlaufvermögen	10.161	7.775	5.352	8.963	
Sonstige Aktiva	555	510	469	395	
Summe Aktiva	59.351	224.615	223.485	226.528	
PASSIVA					
Eigenkapital	37.025	181.923	182.005	187.259	
Gezeichnetes Kapital	6.000	6.000	6.000	6.000	
Rücklagen	31.035	174.825	173.818	173.818	
Sonstige EK Posten	0	0	0	0	
Gewinn und Verlustvortrag			2.105	2.187	
Jahresergebnis	-10	1.099	82	5.254	
Rückstellungen	1.997	2.846	3.088	4.122	
Verbindlichkeiten	20.310	39.830	38.359	35.083	
Verbindlichkeiten ggü. Gesellschaftern	1.289	7.652	0	0	
Andere Verbindlichkeiten	19.021	32.177	38.359	35.083	
Sonstige Passiva	20	16	33	65	
Summe Passiva	59.351	224.615	223.485	226.528	
Bilanzkennzahlen					
Eigenkapitalquote (in %)	62,4	81,0	81,4	82,7	
Verschuldungsgrad (in %)	37,6	19,0	18,6	17,3	
Eigenkapitalverzinsung (in %)	-0,0	0,6	0,0	2,8	
Eigenkapitalverzinsung vor Gewinnabführung / Zuschuss (in %)	-0,0	0,6	0,0	2,8	

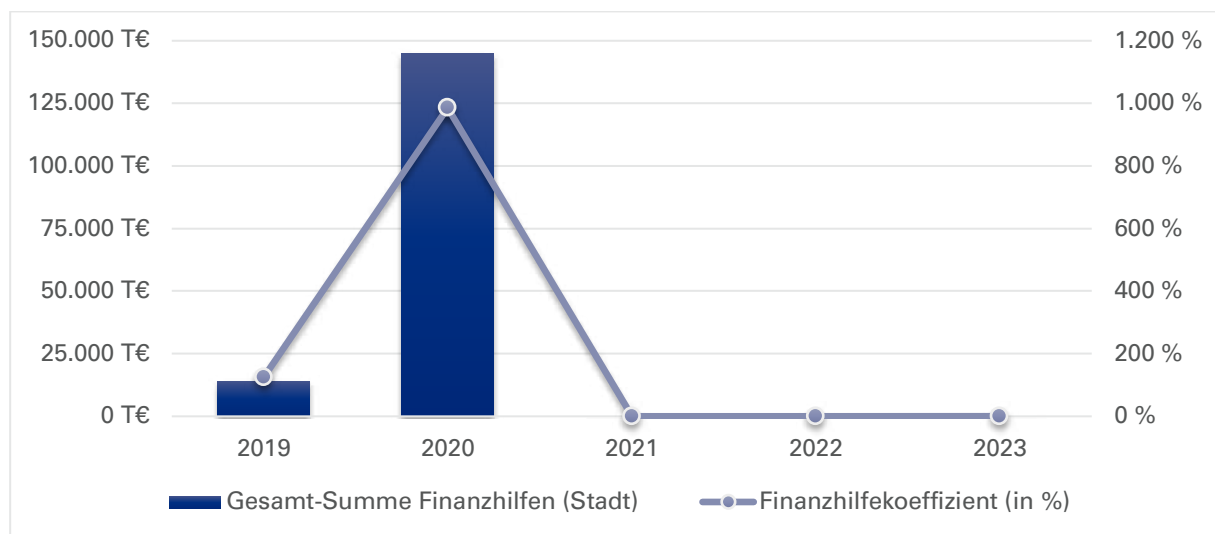
2023 keine Planbilanz

Daten der Erfolgsrechnung



	in Tsd. €	2019	2020	2021	2022	2023
Erlöse / Gebühren / Entgelte		11.572	16.884	18.012	23.529	26.101
Sonstige Erträge / Einnahmen		168	65	412	3.334	98
Summe Erträge / Einnahmen		11.739	16.949	18.425	26.863	26.199
Sachaufwand / -ausgaben		-7.088	-8.196	-9.659	-10.391	-14.585
Personalaufwand / -ausgaben		-2.638	-3.329	-3.895	-4.686	-5.841
Abschreibungen		-495	-1.586	-2.125	-2.273	-2.667
Sonstiger Aufwand / Ausgaben		-1.159	-1.425	-1.784	-2.059	-3.943
Summe Aufwand / Ausgaben		-11.381	-14.536	-17.463	-19.409	-27.036
Betriebs- / Haushaltsergebnis		358	2.413	961	7.454	-837
Finanzergebnis		-307	-738	-595	-523	-786
Ergeb. gewönl. Geschäftstätigkeit		52	1.675	366	6.930	-1.623
Steuern		-62	-577	-285	-1.677	-536
Zwischenergebnis		-10	1.099	82	5.254	-2.159
Aufwendungen aus Gewinnabführung		0	0	0	0	0
Zuschüsse der Eigentümer		0	0	0	0	0
Jahresüberschuss / -fehlbetrag		-10	1.099	82	5.254	-2.159
Betriebskennzahlen						
Deckungsgrad (in %)		103,2	116,6	105,5	138,4	96,9

Finanzhilfen



	in Tsd. €	2019	2020	2021	2022	2023
Sichtbare Finanzhilfen (Stadt)						
Investitionszuschuss: erhalten		4.250	900	0	0	0
Investitionszuschuss: Rückzahlung (auch aus VJ/en)		0	0	0	0	0
Betriebszuschuss: erhalten		0	0	0	0	0
Betriebszuschuss: Rückzahlung (auch aus VJ/en)		0	0	0	0	0
Sonstige sichtbare Finanzhilfen		10.000	143.800	0	0	0
Summe sichtbare Finanzhilfen (Stadt)		14.250	144.700	0	0	0
Nicht-sichtbare Finanzhilfen (Stadt)						
Verzicht auf Stammkapitalverzinsung		164	164	165	120	75
Sonstige nicht-sichtbare Finanzhilfen		0	0	0	0	0
Summe nicht-sichtbare Finanzhilfen (Stadt)		164	164	165	120	75
Gesamt-Summe Finanzhilfen (Stadt)		14.414	144.864	165	120	75
Aufwand/Ausgaben		-11.381	-14.536	-17.463	-19.409	-27.036
Finanzhilfekennzahlen						
Finanzhilfekoeffizient (in %)		124,9	985,5	0,9	0,6	0,3
Nachrichtlich						
Betriebszuschuss: Planansatz						
Betriebszuschuss: verbraucht						

Kreditneuaufnahmen

	in Tsd. €	2019	2020	2021	2022	2023
Kreditaufnahme		7.500	22.689	3.000	0	7.000

Rechtsform:

gGmbH

Gemeinnützigkeit:

Ja

Betreuungsreferat:

Referat für Arbeit und Wirtschaft

Firmensitz:

Edmund-Rumpler-Str. 13

80939 München

Tel.: 089/318809-210

Web.: www.muenchner-arbeit.de

Geschäftsjahresbeginn:

Januar

Kapital:

Stammkapital 26 Tsd. €

Kapitalanteil LHM:

100,00%

Stand der Firmendaten:

30.06.2023

Basis der Finanzdaten:

Jahresabschlüsse, Wirtschaftsplan

Gegenstand und Aufgaben des Unternehmens

Gegenstand des Unternehmens ist es, Personen mit besonderen sozialen Schwierigkeiten, Langzeitarbeitslosen, jüngeren Arbeitslosen mit schlechten Eingangsvoraussetzungen und älteren Arbeitslosen tatkräftig zu helfen. Der Geschäftszweck wird über ein integriertes Angebot von Arbeit, psychosozialer Betreuung und beschäftigungsbegleitender Bildung verwirklicht. Weiterer Zweck der Gesellschaft ist die Förderung der Berufsbildung und der beruflichen Orientierung und Qualifizierung von Arbeitnehmer*innen, die infolge des Strukturwandels von Arbeitslosigkeit bedroht oder betroffen sind und die Förderung der Kunst und Kultur.

Gesellschafter

	Kapitalanteil	
Landeshauptstadt München	26 Tsd. €	100,00 %

Geschäftsführung

	Funktion
Herr Gerhard Scherbaum	Geschäftsführer/-in
Herr Johann Stelzer	Geschäftsführer/-in

Die Mitglieder der Geschäftsführung erhielten für 2022 Bezüge i.H.v. (Gesamtbezüge / davon erfolgsabhängig):

Herr Gerhard Scherbaum 110 Tsd. € / 16 Tsd. €

Herr Johann Stelzer 101 Tsd. € / 14 Tsd. €

Finanzielle Zielvorgaben

Beteiligungsunternehmen „sind unter Beachtung betriebswirtschaftlicher Grundsätze und des Grundsatzes der Sparsamkeit und Wirtschaftlichkeit so zu führen, dass der öffentliche Zweck erfüllt wird.“ (Art. 95 Abs. 1 Satz 1 GO)

Garantieverpflichtungen

§ 15 der Satzung: Leistungen des Gesellschafters: «Die Landeshauptstadt München ist verpflichtet, die für die Gesellschaft nach Maßgabe der jeweiligen Wirtschaftspläne erforderlichen Zuschüsse zur Abdeckung des ungedeckten Finanzbedarfs in die Entwürfe ihrer jeweiligen Haushaltspläne aufzunehmen und nach Maßgabe ihrer haushaltsrechtlichen Bewilligung zu leisten.»

Aufsichtsrat

Vorsitzende(r)

- Herr Manuel Pretzl

stellvertretende(r) Vorsitzende(r)

- Frau Simone Burger

Mitglied

- Herr Clemens Baumgärtner
- Frau Dorothee Schiwiy
- Frau Clara Nitsche

Beteiligungen

Das Unternehmen selbst hält keine Beteiligungen.

Überblick über den Geschäftsverlauf

Die Münchner Arbeit gGmbH führt vorwiegend für das Jobcenter München Beschäftigungs- und Qualifizierungsmaßnahmen durch. Darüber hinaus entwickelt sie in eigener Zuständigkeit Projekte, die durch die EU und/oder die Landeshauptstadt München gefördert werden. Die Gesellschaft führt das Kultur- und Qualifizierungsprojekt „PLAT-FORM“ durch und vermietet Ateliers an Künstler*innen. Außerdem berät die Gesellschaft Mitarbeiter*innen der Qualifizierungsgesellschaft der Städtisches Klinikum München GmbH (BVQ StKM GmbH).

Im Geschäftsjahr 2022 wurden 151 (Vj. 141) Kund*innen einer AGH/MAE-Maßnahme beschäftigt. Davon nahmen 94 an spezifischen Qualifizierungen und Coachings teil. Die Arbeitsgelegenheit mit Mehraufwandsentschädigung (AGH/MAE) ist eine vom Jobcenter geförderte arbeitsmarktpolitische Maßnahme, die zum Ziel, hat Langzeitarbeitslose mit Arbeitsgelegenheiten zu unterstützen. Der Auslastungsgrad der eingerichteten Arbeitsgelegenheiten betrug im Berichtszeitraum 76,7 % (Vj. 84,4 %). Die Zielquote von 90 % wurde somit nicht erreicht.

Im Berichtsjahr konnten 12 (Vj. 12) der AGH/MAE-Beschäftigten in den 1. Arbeitsmarkt vermittelt werden. Der Vermittlungserfolg ist abhängig von den Kund*innen, die der Vermittlung zur Verfügung stehen.

Die Gesellschaft ist gemeinnützig tätig und ausschließlich von Zuschüssen sowie von Aufträgen der Gesellschafterin (hier: Sozialreferat/Jobcenter) abhängig, so dass kaum eine Möglichkeit besteht, zusätzliche Mittel zu erwirtschaften. Im Jahr 2022 benötigte die Gesellschaft einen Betriebskostenzuschuss in Höhe von 1.196 Tsd. € und liegt damit um 19 Tsd. € unter dem Plan.

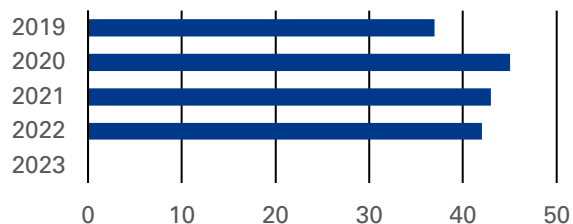
Im Jahr 2023 wird der Betriebskostenzuschuss bedingt durch die stadtweiten Sparvorgaben (Konsolidierungsbeitrag 4,83 %) um 63 Tsd. € auf 1.237 Tsd. € reduziert.

Beschäftigte

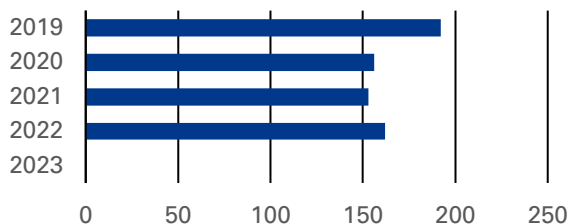
	2019	2020	2021	2022	2023
Durchschnittliches Vollzeitäquivalent	33,80	32,37	30,79	32,78	34,20
davon weiblich (in %)	75,15	74,88	80,50	70,78	
davon männlich (in %)	24,85	25,12	19,50	29,23	
davon nicht differenziert (in %)	0,00	0,00	0,00	0,00	100,00
davon schwerbehindert (in %)	5,92	1,17	0,00	0,00	

Leistungsdaten

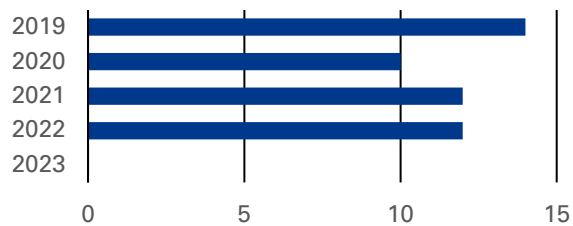
Anzahl der Mietverträge mit Künstlerinnen und Künstlern



Geförderte Beschäftigte (AGH-MAE, SGB XII und BEZ)



Vermittlung in den 1. Arbeitsmarkt



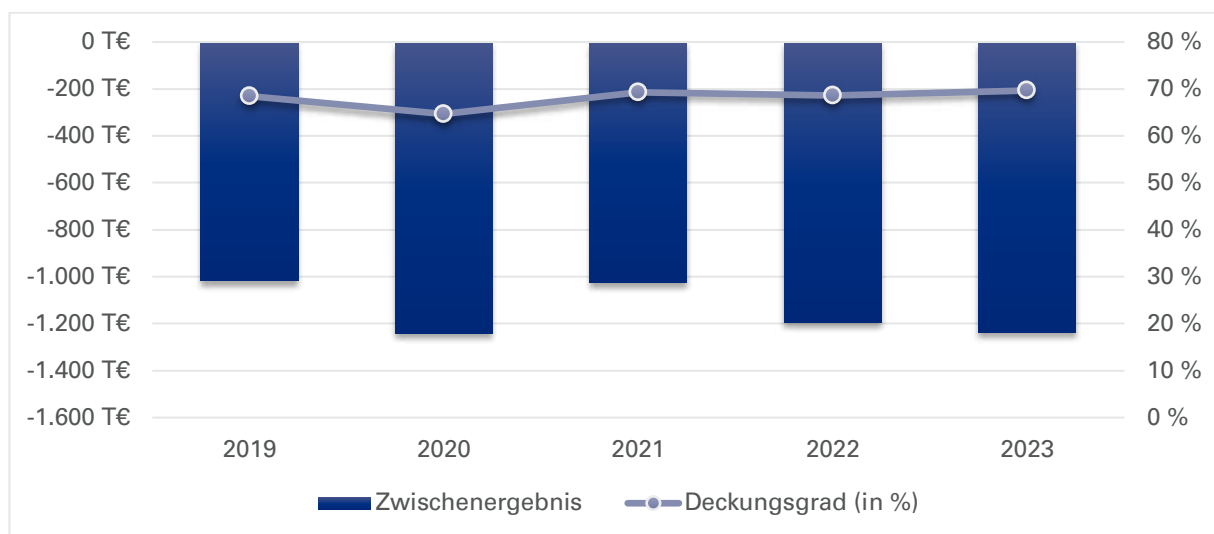
	2019	2020	2021	2022	2023
Anzahl der Mietverträge mit Künstlerinnen und Künstlern	37	45	43	42	
Geförderte Beschäftigte (AGH-MAE, SGB XII und BEZ)	192	156	153	162	
Vermittlung in den 1. Arbeitsmarkt	14	10	12	12	

Bilanzdaten

in Tsd. €	2019	2020	2021	2022	2023
AKTIVA					
Anlagevermögen	5	7	14	8	
Umlaufvermögen	1.247	1.202	965	1.016	
Sonstige Aktiva	1	21	13	10	
Summe Aktiva	1.253	1.230	992	1.034	
PASSIVA					
Eigenkapital	266	266	266	266	
Gezeichnetes Kapital	26	26	26	26	
Rücklagen	240	240	240	240	
Sonstige EK Posten	0	0	0	0	
Jahresergebnis	0	0	0	0	
Rückstellungen	119	301	295	300	
Verbindlichkeiten	866	658	425	428	
Verbindlichkeiten ggü. Gesellschaftern	492	352	315	192	
Andere Verbindlichkeiten	374	306	110	236	
Sonstige Passiva	2	5	5	40	
Summe Passiva	1.253	1.230	992	1.034	
Bilanzkennzahlen					
Eigenkapitalquote (in %)	21,2	21,6	26,8	25,7	
Verschuldungsgrad (in %)	78,8	78,4	73,2	74,3	
Eigenkapitalverzinsung (in %)	0,0	0,0	0,0	0,0	
Eigenkapitalverzinsung vor Gewinnabführung / Zuschuss (in %)	-383,0	-467,0	-385,5	-449,8	

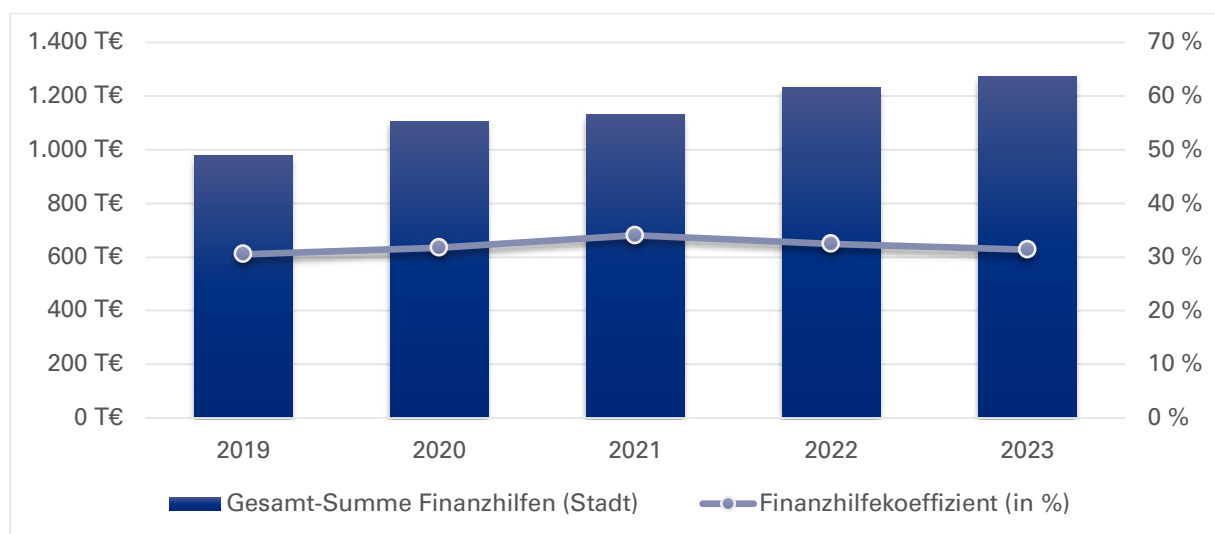
2023 keine Planbilanz

Daten der Erfolgsrechnung



	in Tsd. €	2019	2020	2021	2022	2023
Erlöse / Gebühren / Entgelte		798	793	738	995	1.077
Sonstige Erträge / Einnahmen		1.395	1.465	1.565	1.602	1.747
Summe Erträge / Einnahmen		2.193	2.258	2.303	2.598	2.824
Sachaufwand / -ausgaben		-26	-23	-23	-37	-30
Personalaufwand / -ausgaben		-1.957	-2.240	-2.012	-2.368	-2.587
Abschreibungen		-6	-3	-11	-15	-6
Sonstiger Aufwand / Ausgaben		-1.217	-1.225	-1.275	-1.367	-1.431
Summe Aufwand / Ausgaben		-3.205	-3.491	-3.320	-3.788	-4.054
Betriebs- / Haushaltsergebnis		-1.012	-1.233	-1.018	-1.191	-1.230
Finanzergebnis		-6	-8	-7	-5	-7
Ergeb. gewöhnl. Geschäftstätigkeit		-1.018	-1.241	-1.025	-1.196	-1.237
Steuern		0	0	0	0	0
Zwischenergebnis		-1.018	-1.241	-1.025	-1.196	-1.237
Aufwendungen aus Gewinnabführung		0	0	0	0	0
Zuschüsse der Eigentümer		1.018	1.241	1.025	1.196	1.237
Jahresüberschuss / -fehlbetrag		0	0	0	0	0
Betriebskennzahlen						
Deckungsgrad (in %)		68,4	64,7	69,3	68,6	69,7

Finanzhilfen



	in Tsd. €	2019	2020	2021	2022	2023
Sichtbare Finanzhilfen (Stadt)						
Investitionszuschuss: erhalten		46	35	35	35	35
Investitionszuschuss: Rückzahlung (auch aus VJ/en)		0	-7	0	0	0
Betriebszuschuss: erhalten		1.300	1.360	1.215	1.215	1.237
Betriebszuschuss: Rückzahlung (auch aus VJ/en)		-368	-282	-119	-19	0
Sonstige sichtbare Finanzhilfen		0	0	0	0	0
Summe sichtbare Finanzhilfen (Stadt)		978	1.107	1.131	1.231	1.272
Nicht-sichtbare Finanzhilfen (Stadt)						
Verzicht auf Stammkapitalverzinsung		0	0	0	0	0
Sonstige nicht-sichtbare Finanzhilfen		0	0	0	0	0
Summe nicht-sichtbare Finanzhilfen (Stadt)		0	0	0	0	0
Gesamt-Summe Finanzhilfen (Stadt)		978	1.107	1.131	1.231	1.272
Aufwand/Ausgaben		-3.205	-3.491	-3.320	-3.788	-4.054
Finanzhilfekennzahlen						
Finanzhilfekoeffizient (in %)		30,5	31,7	34,1	32,5	31,4
Nachrichtlich						
Betriebszuschuss: Planansatz		1.300	1.360	1.215	1.215	1.237
Betriebszuschuss: verbraucht		1.018	1.241	1.025	1.196	

Kreditneuaufnahmen

	in Tsd. €	2019	2020	2021	2022	2023
Kreditaufnahme		0	0	0	0	0

Rechtsform:

GmbH

Gemeinnützigkeit:

Nein

Betreuungsreferat:

Referat für Arbeit und Wirtschaft

Firmensitz:

Freddie-Mercury-Str. 5

80797 München

Tel.: 089 541 987 0000

Web.: www.munich-urban-colab.de

Geschäftsjahresbeginn:

Januar

Kapital:

Stammkapital 100 Tsd. €

Kapitalanteil LHM:

17,00%

Stand der Firmendaten:

30.06.2023

Basis der Finanzdaten:

Jahresabschlüsse, Wirtschaftsplan

Gegenstand und Aufgaben des Unternehmens

Gegenstand des Unternehmens ist die Errichtung und die Vermietung eines Gebäudes in der Landeshauptstadt München vorrangig mit dem Zweck, eine Umgebung für die Weiterentwicklung von Gründerteams zu schaffen und die Zusammenarbeit mit etablierten Unternehmen zu fördern, um Lösungen für die Städte der Zukunft zu entwickeln. Im Sinne der Abgabenordnung ist die Gesellschaft ausschließlich vermögensverwaltend tätig.

Gesellschafter

	Kapitalanteil	
UnternehmerTUM GmbH	83Tsd. €	83,00 %
Landeshauptstadt München	17Tsd. €	17,00 %

Geschäftsführung

	Funktion
Frau Claudia Frey	Geschäftsführer/-in

Die Geschäftsführerin erhielt 2022 keine Bezüge. Frau Frey hat einen Anstellungsvertrag mit der UnternehmerTUM GmbH.

Finanzielle Zielvorgaben

Beteiligungsunternehmen „sind unter Beachtung betriebswirtschaftlicher Grundsätze und des Grundsatzes der Sparsamkeit und Wirtschaftlichkeit so zu führen, dass der öffentliche Zweck erfüllt wird.“ (Art. 95 Abs. 1 Satz 1 GO)

Garantieverpflichtungen

keine

Gesellschafterversammlung

Vorsitzende(r)

- Herr Dr. Helmut Schönenberger

Mitglied

- Herr Clemens Baumgärtner

Beteiligungen

Das Unternehmen selbst hält keine Beteiligungen.

Überblick über den Geschäftsverlauf

Nach zwei Jahren Bauzeit wurde die Munich Urban Colab GmbH, ein Innovations- und Gründerzentrum für Smart City Solutions, im Juni 2021 eröffnet. Gegenstand der Gesellschaft ist die Errichtung und die Vermietung eines Gebäudes in der Landeshauptstadt München vorrangig mit dem Zweck, eine Umgebung für die Weiterentwicklung von Gründerteams zu schaffen und die Zusammenarbeit mit etablierten Unternehmen zu fördern, um Lösungen für die Städte der Zukunft zu entwickeln. Seit 2018 ist die Landeshauptstadt München mit einem Anteil in Höhe von 17 Tsd. € (17 %) an der Gesellschaft (Beschlussfassung der Vollversammlung des Stadtrats am 25.04.2018) beteiligt. Die UnternehmerTUM, Europas größtes Gründungszentrum, hält die restlichen 83 % der Anteile. Der Geschäftsanteil der Landeshauptstadt München wird durch ein für die Gesell-

schaft unentgeltliches Erbbaurecht an dem Grundstück im Kreativquartier an der Dachauer Straße in Schwabing erbracht, die Baukosten von ca. 30 Mio. € sowie die Betriebskosten trägt UnternehmerTUM. Auf einer Grundstücksfläche von 3.600 m² entstanden über 11.000 m² Nutzfläche, bestehend aus Büroräumen, Co-Working Spaces, Veranstaltungs- und Seminarräumen und der High-Tech-Prototypenwerkstatt MakerSpace, dazu ein Café, zwei Wintergärten und ein Sport- und Fitnessraum.

Damit gibt es einen zentralen Ort, an dem das MUNICH URBAN COLAB, Start Ups, innovative Unternehmen, Wissenschaftler*innen und Kreative aus verschiedenen Bereichen und Disziplinen gemeinsam an intelligenten Technologien und Dienstleistungen für die Stadt der Zukunft arbeiten. Dadurch soll München eine internationale Vorreiterrolle bei der Entwicklung von Smart City Lösungen einnehmen.

Die Gesellschaft ist seit April 2021 operativ tätig, deshalb sind vorher noch keine Leistungsdaten verfügbar. Finanzhilfen sind nicht vorgesehen und werden lediglich als nicht-sichtbare in Form des Verzichts auf Stammkapitalverzinsung ausgewiesen.

Allgemeine Bemerkungen zu den Daten

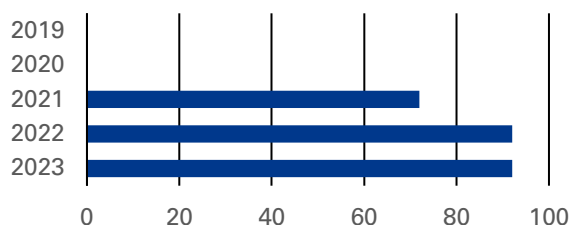
Die Gesellschaft war bis 2020 noch nicht operativ tätig.

Beschäftigte

	2019	2020	2021	2022	2023
Durchschnittliches Vollzeitäquivalent		1,00	5,80	10,30	11,00
davon weiblich (in %)		50,00	45,00	38,84	
davon männlich (in %)		50,00	55,00	61,17	
davon nicht differenziert (in %)		0,00	0,00	0,00	
davon schwerbehindert (in %)		0,00	0,00	0,00	0,00

Leistungsdaten

Durchschnittl. Belegungsquote (in %)



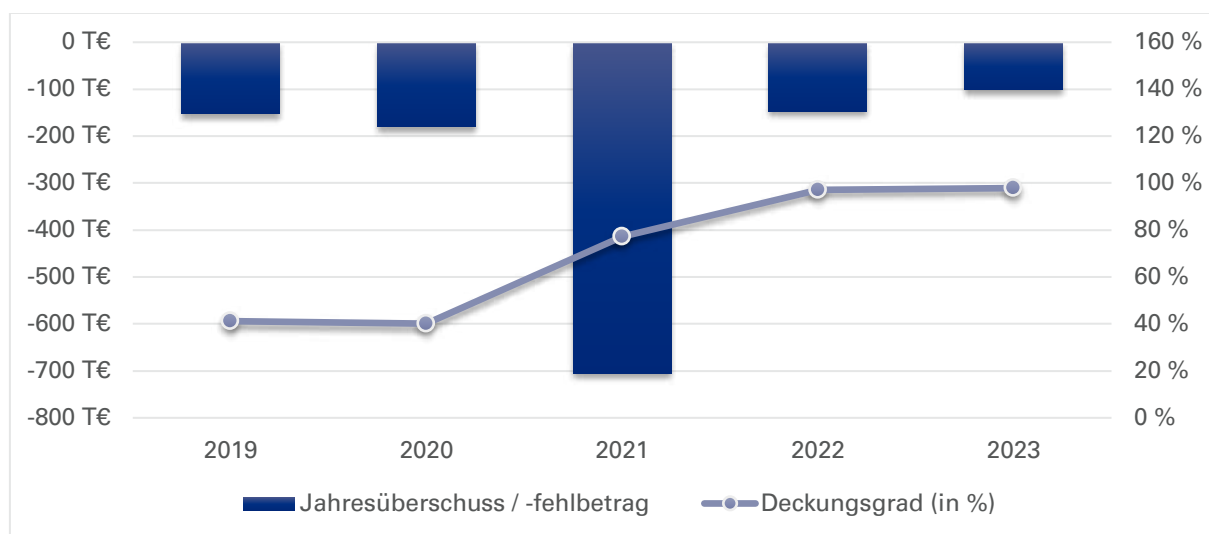
	2019	2020	2021	2022	2023
Durchschnittl. Belegungsquote (in %)		0,0	72,0	92,0	92,0

Bilanzdaten

in Tsd. €	2019	2020	2021	2022	2023
AKTIVA					
Anlagevermögen	22.123	40.197	44.268	42.920	
Umlaufvermögen	21.659	3.641	2.790	1.862	
Sonstige Aktiva	0	0	2	9	
Summe Aktiva	43.783	43.838	47.060	44.791	
PASSIVA					
Eigenkapital	42.399	42.219	41.514	41.368	
Gezeichnetes Kapital	100	100	100	100	
Rücklagen	42.530	42.530	42.530	42.530	
Sonstige EK Posten	0	0	0	0	
Gewinn und Verlustvortrag	-78	-231	-411	-1.116	
Jahresergebnis	-153	-180	-705	-147	
Rückstellungen	12	16	43	49	
Verbindlichkeiten	1.372	1.603	5.487	3.291	
Verbindlichkeiten ggü. Gesellschaftern	49	0	0	0	
Andere Verbindlichkeiten	1.323	1.603	5.487	3.291	
Sonstige Passiva	0	0	17	83	
Summe Passiva	43.783	43.838	47.060	44.791	
Bilanzkennzahlen					
Eigenkapitalquote (in %)	96,8	96,3	88,2	92,4	
Verschuldungsgrad (in %)	3,2	3,7	11,8	7,6	
Eigenkapitalverzinsung (in %)	-0,4	-0,4	-1,7	-0,4	
Eigenkapitalverzinsung vor Gewinnabführung / Zuschuss (in %)	-0,4	-0,4	-1,7	-0,4	

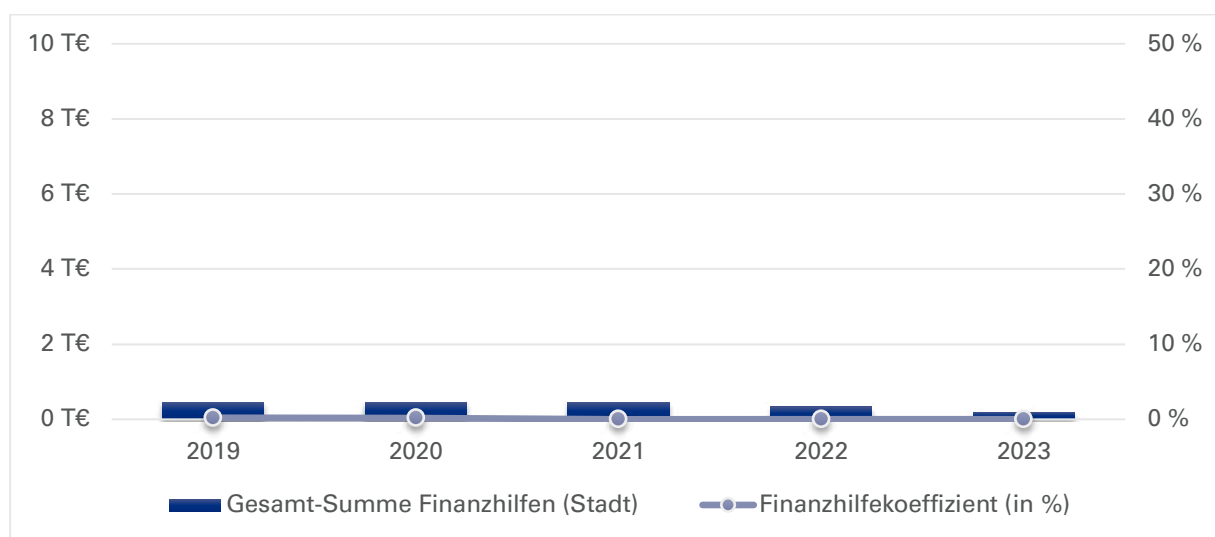
2023 keine Planbilanz

Daten der Erfolgsrechnung



	in Tsd. €	2019	2020	2021	2022	2023
Erlöse / Gebühren / Entgelte		0	0	2.039	3.705	4.613
Sonstige Erträge / Einnahmen		94	116	275	365	0
Summe Erträge / Einnahmen		94	116	2.314	4.070	4.613
Sachaufwand / -ausgaben		0	0	0	-857	-480
Personalaufwand / -ausgaben		0	0	-389	-639	-734
Abschreibungen		-146	-164	-1.313	-1.640	-1.600
Sonstiger Aufwand / Ausgaben		-82	-124	-1.294	-1.060	-1.900
Summe Aufwand / Ausgaben		-228	-289	-2.996	-4.196	-4.714
Betriebs- / Haushaltsergebnis		-134	-173	-682	-126	-101
Finanzergebnis		-7	-7	-23	-21	0
Ergeb. gewöhnl. Geschäftstätigkeit		-140	-180	-705	-147	-101
Steuern		-12	0	0	0	0
Zwischenergebnis		-153	-180	-705	-147	-101
Aufwendungen aus Gewinnabführung		0	0	0	0	0
Zuschüsse der Eigentümer		0	0	0	0	0
Jahresüberschuss / -fehlbetrag		-153	-180	-705	-147	-101
Betriebskennzahlen						
Deckungsgrad (in %)		41,3	40,1	77,2	97,0	97,9

Finanzhilfen



	in Tsd. €	2019	2020	2021	2022	2023
Sichtbare Finanzhilfen (Stadt)						
Investitionszuschuss: erhalten		0	0	0	0	0
Investitionszuschuss: Rückzahlung (auch aus VJ/en)		0	0	0	0	0
Betriebszuschuss: erhalten		0	0	0	0	0
Betriebszuschuss: Rückzahlung (auch aus VJ/en)		0	0	0	0	0
Sonstige sichtbare Finanzhilfen		0	0	0	0	0
Summe sichtbare Finanzhilfen (Stadt)		0	0	0	0	0
Nicht-sichtbare Finanzhilfen (Stadt)						
Verzicht auf Stammkapitalverzinsung		0	0	0	0	0
Sonstige nicht-sichtbare Finanzhilfen		0	0	0	0	0
Summe nicht-sichtbare Finanzhilfen (Stadt)		0	0	0	0	0
Gesamt-Summe Finanzhilfen (Stadt)		0	0	0	0	0
Aufwand/Ausgaben		-228	-289	-2.996	-4.196	-4.714
Finanzhilfekennzahlen						
Finanzhilfekoeffizient (in %)		0,2	0,2	0,0	0,0	0,0
Nachrichtlich						
Betriebszuschuss: Planansatz						
Betriebszuschuss: verbraucht						

Verzicht auf Stammkapitalverzinsung:

2019 - 2021: 467,50 €

2022: 340,00 €

2023: 212,50 €

Kreditneuaufnahmen

	in Tsd. €	2019	2020	2021	2022	2023
Kreditaufnahme		0	1.000	3.000	0	0

Gegenstand und Aufgaben des Unternehmens

Gegenstand des Unternehmens ist der Betrieb eines Gründerzentrums für Internet und Digitale Medien mit dem Ziel der Stärkung der Innovationskraft der regionalen Wirtschaft und der Schaffung zukunftsorientierter Arbeitsplätze. Dabei unterstützt die Gesellschaft die Bildung einer Standortgemeinschaft für überwiegend neu gegründete Betriebe, die technologisch neue Produkte, Verfahren, Dienstleistungen und Geschäftsmodelle, die durch digitale Technologien ermöglicht werden, entwickeln, herstellen oder vertreiben.

Gesellschafter

	Kapitalanteil	
Freistaat Bayern	39 Tsd. €	26,00 %
WERK1.Bayern GmbH	37 Tsd. €	24,50 %
Landeshauptstadt München	15 Tsd. €	10,00 %
Landkreis München	15 Tsd. €	10,00 %
Kreissparkasse München Starnberg Ebersberg	8 Tsd. €	5,00 %
BLM Bayer. Landeszentrale für neue Medien	7 Tsd. €	4,90 %
BavariaDirekt Versicherung AG	7 Tsd. €	4,90 %
G.A.T. Film GmbH & Co. KG	7 Tsd. €	4,90 %
Schultz & Company GmbH	7 Tsd. €	4,90 %
neue Deutsche Filmgesellschaft mbH	7 Tsd. €	4,90 %

Geschäftsführung

	Funktion
Herr Dr. Robert Richter	Geschäftsführer/-in

Die Mitglieder der Geschäftsführung erhielten für 2022 Bezüge i.H.v. (Gesamtbezüge / davon erfolgsabhängig):

Herr Dr. Florian Mann (bis 31.05.2022) 67 Tsd. € / 21 Tsd. €

Herr Dr. Robert Richter (ab 01.06.2022) 70 Tsd. € / 0 Tsd. €

Finanzielle Zielvorgaben

Beteiligungsunternehmen „sind unter Beachtung betriebswirtschaftlicher Grundsätze und des Grundsatzes der Sparsamkeit und Wirtschaftlichkeit so zu führen, dass der öffentliche Zweck erfüllt wird.“ (Art. 95 Abs. 1 Satz 1 GO)

Garantieverpflichtungen

keine

Gesellschafterversammlung

Vorsitzende(r)

- Herr Dr. Manfred Wolter

Mitglied

- Herr Gil Bachrach
- Herr Clemens Baumgärtner
- Herr Christoph Göbel
- Herr Dr. Martin Juppe
- Herr Stefan Lange
- Herr Frank Oliver Schultz
- Herr Sascha Pagel
- Herr Thilo Scheidt
- Herr Dr. Thorsten Schmiege

Rechtsform:

GmbH

Gemeinnützigkeit:

Nein

Betreuungsreferat:

Referat für Arbeit und Wirtschaft

Firmensitz:

Am Kartoffelgarten 14

81671 München

Tel.: 089 995 299 0

Web.: www.werk1.com

Geschäftsjahresbeginn:

Januar

Kapital:

Stammkapital 150 Tsd. €

Kapitalanteil LHM:

10 % (direkt)

Stand der Firmendaten:

30.06.2023

Basis der Finanzdaten:

Jahresabschlüsse, Wirtschaftsplan

Beteiligungen

	Kapitalanteil	
WERK1.Bayern GmbH	37 Tsd. €	24,50 %

Überblick über den Geschäftsverlauf

Die WERK1.Bayern GmbH (WERK1) betreibt ein Gründerzentrum für Internet und Digitale Medien mit dem Ziel der Stärkung der Innovationskraft der regionalen Wirtschaft und der Schaffung zukunftsorientierter Arbeitsplätze. Die Unterstützung der neu gegründeten Betriebe erfolgt insbesondere durch die Anmietung und Weitervermietung von gewerblichen Räumen, den Unterhalt von Serviceeinrichtungen, Coachingangebote und Beratung. Die Landeshauptstadt München ist seit dem 01.07.2015 an der Gesellschaft beteiligt.

Neben den erzielten Nutzungserlösen und Einnahmen aus Sponsoringverträgen erhält sie Unterstützung durch den Freistaat Bayern. Den Erlösen der WERK1 in Höhe von 3.059 Tsd. €, die zum größten Teil aus dem Zuschuss des Bayerischen Staatsministeriums für Wirtschaft und Medien, Energie und Technologie resultieren, stehen Aufwendungen in fast gleicher Höhe gegenüber.

Die Gesellschaft schließt das Geschäftsjahr 2022 mit einem Jahresgewinn in Höhe von rund 46 Tsd. € ab, der mit dem Gewinnvortrag des Vorjahres auf neue Rechnung vorgetragen wird. Die durchschnittliche Auslastung von ca. 95 % bei den Büros zeigt eine hohe Akzeptanz in der Münchner Gründerszene.

Die dargestellten Finanzhilfen betreffen den Verzicht der Landeshauptstadt München auf die Stammkapitalverzinsung.

Allgemeine Bemerkungen zu den Daten

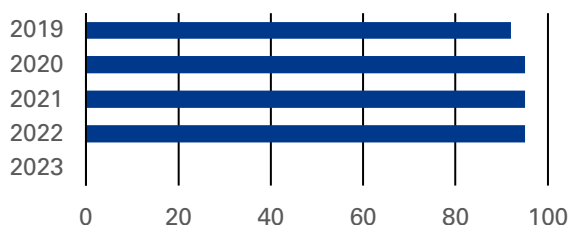
Die Gesellschaft hat der Veröffentlichung der Planzahlen nicht zugestimmt.

Beschäftigte

	2019	2020	2021	2022	2023
Durchschnittliches Vollzeitäquivalent	24,00	22,00	21,75	20,50	
davon weiblich (in %)	54,17	63,64	60,92	57,32	
davon männlich (in %)	45,83	36,36	39,08	42,68	
davon nicht differenziert (in %)	0,00	0,00	0,00	0,00	
davon schwerbehindert (in %)	0,00	0,00	0,00	0,00	

Leistungsdaten

Durchschnittl. Belegungsquote (in %)



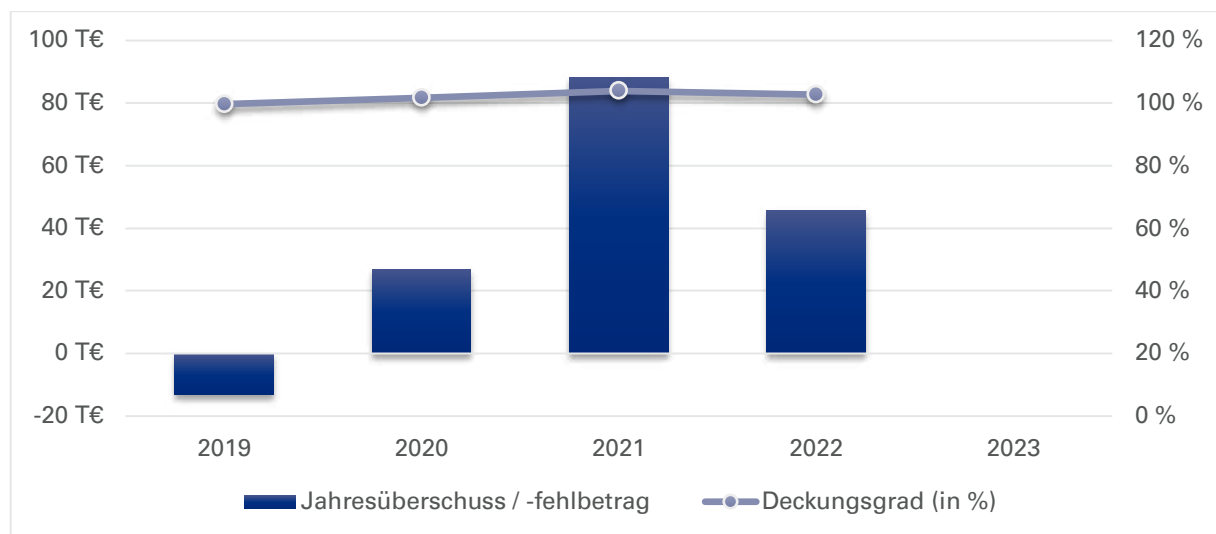
	2019	2020	2021	2022	2023
Durchschnittl. Belegungsquote (in %)	92,0	95,0	95,0	95,0	

Bilanzdaten

in Tsd. €	2019	2020	2021	2022	2023
AKTIVA					
Anlagevermögen	239	221	281	556	
Umlaufvermögen	647	617	618	707	
Sonstige Aktiva	17	32	24	22	
Summe Aktiva	904	870	924	1.285	
PASSIVA					
Eigenkapital	509	529	617	663	
Gezeichnetes Kapital	121	113	113	113	
Rücklagen	0	0	0	0	
Sonstige EK Posten	0	0	0	0	
Gewinn und Verlustvortrag	402	389	416	504	
Jahresergebnis	-13	27	88	46	
Rückstellungen	166	173	136	428	
Verbindlichkeiten	228	166	170	194	
Verbindlichkeiten ggü. Gesellschaftern	0	0	0	0	
Andere Verbindlichkeiten	228	166	170	194	
Sonstige Passiva	0	3	0	0	
Summe Passiva	904	870	924	1.285	
Bilanzkennzahlen					
Eigenkapitalquote (in %)	56,3	60,8	66,8	51,6	
Verschuldungsgrad (in %)	43,7	39,2	33,2	48,4	
Eigenkapitalverzinsung (in %)	-2,6	5,1	14,3	6,9	
Eigenkapitalverzinsung vor Gewinnabführung / Zuschuss (in %)	-2,6	5,1	14,3	6,9	

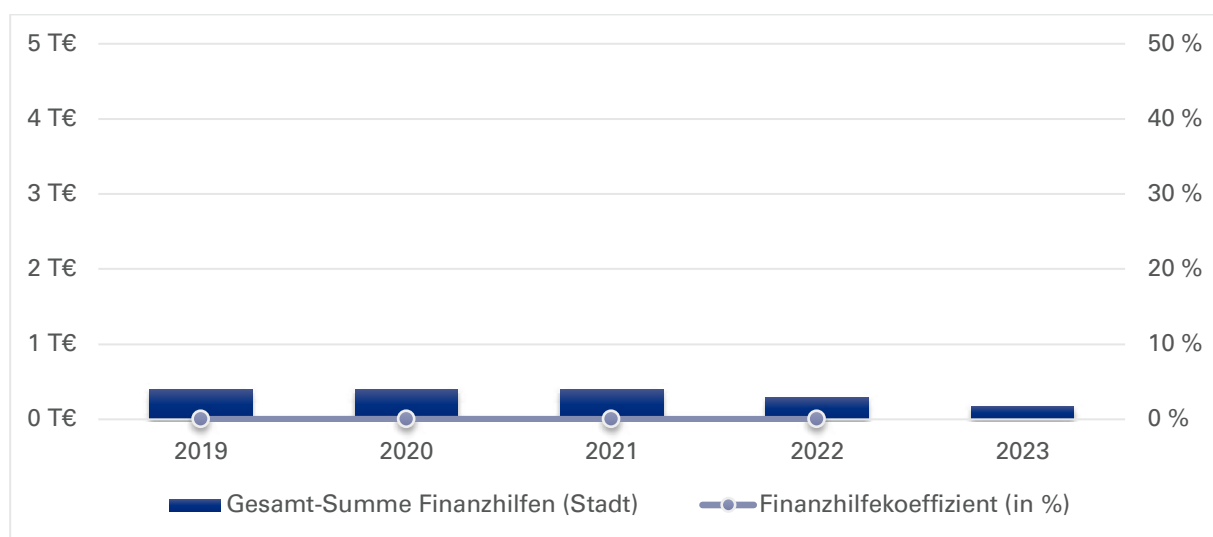
2023 keine Planbilanz

Daten der Erfolgsrechnung



	in Tsd. €	2019	2020	2021	2022	2023
Erlöse / Gebühren / Entgelte		3.051	2.698	2.953	3.006	
Sonstige Erträge / Einnahmen		41	80	97	54	
Summe Erträge / Einnahmen		3.092	2.778	3.050	3.059	
Sachaufwand / -ausgaben		-1.442	-1.281	-1.338	-1.370	
Personalaufwand / -ausgaben		-1.162	-1.029	-1.066	-1.022	
Abschreibungen		-63	-51	-46	-53	
Sonstiger Aufwand / Ausgaben		-436	-371	-487	-532	
Summe Aufwand / Ausgaben		-3.102	-2.732	-2.936	-2.977	
Betriebs- / Haushaltsergebnis		-10	46	114	83	
Finanzergebnis		0	0	-1	-1	
Ergeb. gewöhnl. Geschäftstätigkeit		-10	46	113	82	
Steuern		-3	-19	-25	-36	
Zwischenergebnis		-13	27	88	46	
Aufwendungen aus Gewinnabführung		0	0	0	0	
Zuschüsse der Eigentümer		0	0	0	0	
Jahresüberschuss / -fehlbetrag		-13	27	88	46	
Betriebskennzahlen						
Deckungsgrad (in %)		99,7	101,7	103,9	102,8	

Finanzhilfen



	in Tsd. €	2019	2020	2021	2022	2023
Sichtbare Finanzhilfen (Stadt)						
Investitionszuschuss: erhalten		0	0	0	0	0
Investitionszuschuss: Rückzahlung (auch aus VJ/en)		0	0	0	0	0
Betriebszuschuss: erhalten		0	0	0	0	0
Betriebszuschuss: Rückzahlung (auch aus VJ/en)		0	0	0	0	0
Sonstige sichtbare Finanzhilfen		0	0	0	0	0
Summe sichtbare Finanzhilfen (Stadt)		0	0	0	0	0
Nicht-sichtbare Finanzhilfen (Stadt)						
Verzicht auf Stammkapitalverzinsung		0	0	0	0	0
Sonstige nicht-sichtbare Finanzhilfen		0	0	0	0	0
Summe nicht-sichtbare Finanzhilfen (Stadt)		0	0	0	0	0
Gesamt-Summe Finanzhilfen (Stadt)		0	0	0	0	0
Aufwand/Ausgaben		-3.102	-2.732	-2.936	-2.977	
Finanzhilfekennzahlen						
Finanzhilfekoeffizient (in %)		0,0	0,0	0,0	0,0	
Nachrichtlich						
Betriebszuschuss: Planansatz						
Betriebszuschuss: verbraucht						

Verzicht auf Stammkapitalverzinsung:

2019 bis 2021: 412,50 €

2022: 300,00 €

2023: 187,50 €

Kreditneuaufnahmen

	in Tsd. €	2019	2020	2021	2022	2023
Kreditaufnahme		0	0	0	0	

Branchenbetrachtung

Weitere Unternehmen







Weitere Unternehmen

Dienstleister für Informations- und Telekommunikationstechnik der Stadt München (it@M)

Rechtsform:

Eigenbetrieb

Gemeinnützigkeit:

Nein

Betreuungsreferat:

IT-Referat

Firmensitz:

Agnes-Pockels-Bogen 21
80992 München

Geschäftsjahresbeginn:

Januar

Kapital:

Stammkapital 0 Tsd. €

Kapitalanteil LHM:

100 %

Stand der Firmendaten:

30.06.2023

Basis der Finanzdaten:

Jahresabschlüsse, Wirtschaftsplan

Gegenstand und Aufgaben des Unternehmens

Die Aufgabe des Dienstleisters für Informations- und Telekommunikationstechnik der Stadt München (it@M) ist die Versorgung der städtischen Referate, Dienststellen und Eigenbetriebe mit Informations- und Telekommunikationsdiensten. Dies umfasst die Planung, Bereitstellung und den Betrieb von Applikationen, Applikationsplattformen und Entwicklungsumgebungen. Dazu beschafft, betreibt und unterhält der Eigenbetrieb die notwendige Infrastruktur. Gemäß Stadtratsbeschluss vom 27.01.2010 wurde der Eigenbetrieb zum 01.01.2011 gegründet. Die Aufnahme der Geschäftstätigkeit ist zum 01.01.2012 erfolgt. Ab 01.01.2017 Betrieb gewerblicher Art Vermietung 3. Obergeschoss des RZ an die SWM.

Gesellschafter

	Kapitalanteil	
Landeshauptstadt München	0 Tsd. €	100,00 %

Werkleitung

	Funktion
Frau Dr. Laura Dornheim (ab 01.09.2022)	Mitglied
Herr Lutz-Steffen Schmidt	Mitglied

Die Mitglieder der Werkleitung erhalten Bezüge im Rahmen ihrer Tätigkeit bei der Landeshauptstadt München.

Finanzielle Zielvorgaben

Der Jahresgewinn des Eigenbetriebs soll so hoch sein, dass neben angemessenen Rücklagen nach § 6 Abs. 2 EBV mindestens eine marktübliche Verzinsung des Eigenkapitals erwirtschaftet wird (§ 8 Abs. 1 EBV). Diese Zielvorgaben werden beschränkt durch die Betriebssatzung des Eigenbetriebs. Der Dienstleister für Informations- und Telekommunikationstechnik der Stadt München wird als organisatorisch, verwaltungsmäßig und finanzwirtschaftlich gesondertes wirtschaftliches Unternehmen der Landeshauptstadt München ohne eigene Rechtspersönlichkeit (Eigenbetrieb gemäß Art. 88 GO) geführt. Eine Gewinnerzielungsabsicht besteht nicht. Das Stammkapital beträgt satzungsgemäß 0,00 €.

Garantieverpflichtungen

Ein nach Ablauf von fünf Jahren nicht getilgter Verlustvortrag kann durch Abbuchung von den Rücklagen ausgeglichen werden, wenn dies die Eigenkapitalausstattung zulässt; ist das nicht der Fall, so ist der Verlust aus Haushaltsmitteln der Gemeinde auszugleichen (§ 8 Abs. 2 Satz 3 EBV).

Oberbürgermeister/-in

- Herr Dieter Reiter

IT-Ausschuss

Vorsitzende(r)

- Herr Dieter Reiter

Mitglied

- Herr Leo Agerer
- Frau Sabine Bär
- Herr Fabian Ewald
- Herr Nikolaus Gradl
- Frau Judith Greif
- Frau Ulrike Grimm
- Herr Hans Hammer
- Herr Dirk Höpner
- Frau Anne Hübner
- Herr Stefan Jagel
- Herr Lars Mentrup
- Herr Thomas Niederbühl
- Frau Julia Post
- Herr Richard Progl
- Herr Dr. Florian Roth
- Herr Felix Sproll
- Frau Sibylle Stöhr
- Herr David Süß
- Frau Micky Wennatz

Beteiligungen

Das Unternehmen selbst hält keine Beteiligungen.

Überblick über den Geschäftsverlauf

Die Aufgabe des Dienstleisters für Informations- und Telekommunikationstechnik der Stadt München (it@M) ist die Versorgung der städtischen Referate, Dienststellen und Eigenbetriebe mit Informations- und Telekommunikationsdiensten. Dies umfasst die Planung, Bereitstellung und den Betrieb von Applikationen, Applikationsplattformen und Entwicklungsumgebungen. Dazu beschafft, betreibt und unterhält der Eigenbetrieb die notwendige Infrastruktur. Das Jahr 2022 war auch noch geprägt von der Corona-Krise und dem Ukraine-Krieg. So wurden beispielsweise sämtliche Flüchtlingsunterkünfte innerhalb kürzester Zeit mit der erforderlichen IT ausgestattet.

Allgemeine Bemerkungen zu den Daten

Die Ist-Daten für 2021 entsprechen dem vorläufigen Jahresabschluss 2021 nach den Umbuchungen, die durch die Wirtschaftsprüfungsgesellschaft PKF empfohlen wurden.

Die Wiederaufnahme der Prüfung durch BDO erfolgt im Juli 2023.

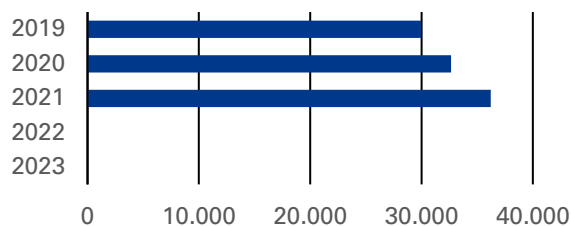
Die Ist-Daten für 2022 entsprechen dem aktuellen Stand der Jahresabschlussarbeiten zum 29.06.2023.

Beschäftigte

	2019	2020	2021	2022	2023
Durchschnittliches Vollzeitäquivalent	895,35	1.062,03	1.144,83	1.189,10	1.218,00
davon weiblich (in %)	21,73	21,15	21,26	21,76	22,00
davon männlich (in %)	78,27	78,85	78,74	78,24	78,00
davon nicht differenziert (in %)	0,00	0,00	0,00	0,00	0,00
davon schwerbehindert (in %)	5,71	5,84	6,44	7,13	7,00

Leistungsdaten

Anzahl der PC-Arbeitsplätze bei den Referaten und Eigenbetrieben



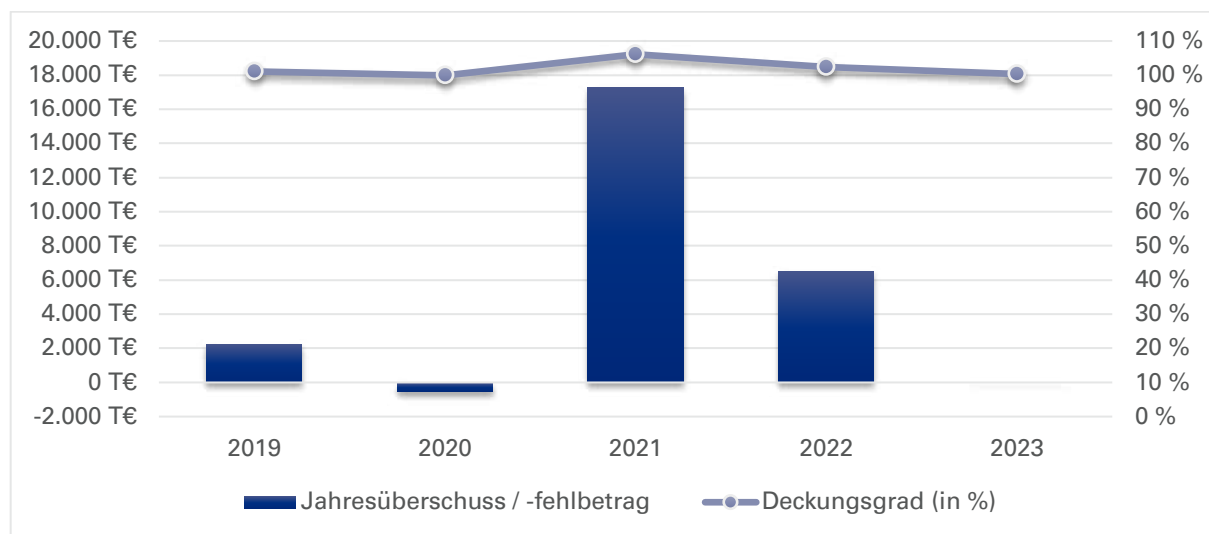
	2019	2020	2021	2022	2023
Anzahl der PC-Arbeitsplätze bei den Referaten und Eigenbetrieben	29.969	32.634	36.198		

Kennzahl ist ab 2022 nicht mehr relevant

Bilanzdaten

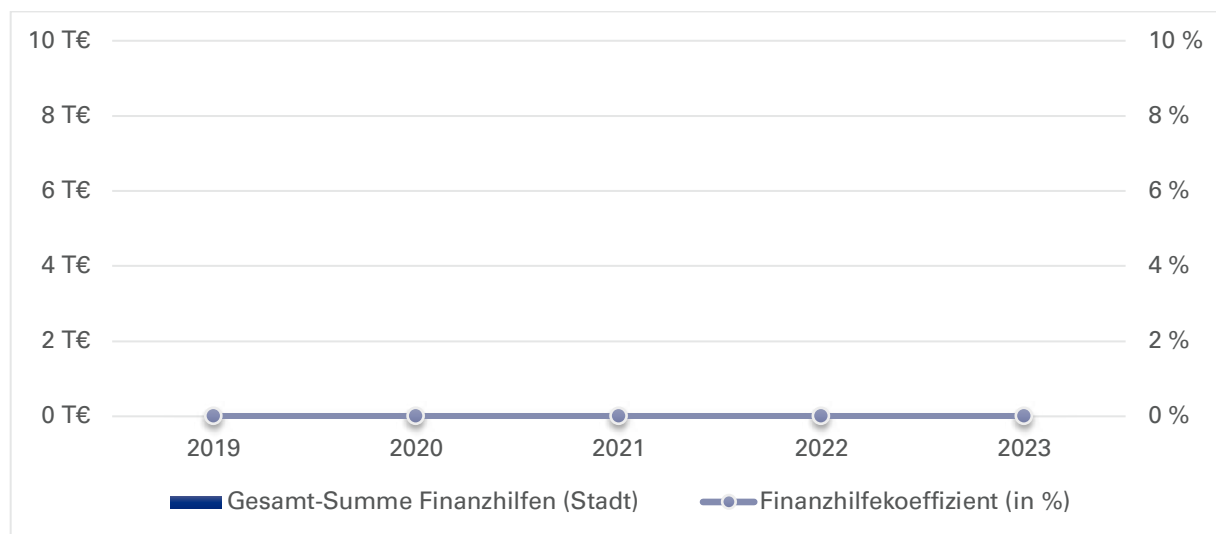
	in Tsd. €	2019	2020	2021	2022	2023
AKTIVA						
Anlagevermögen		150.294	151.589	147.853	151.445	
Umlaufvermögen		49.411	51.727	65.463	56.535	
Sonstige Aktiva		21.227	22.431	27.514	33.149	
Summe Aktiva		220.932	225.747	240.830	241.129	
PASSIVA						
Eigenkapital		5.759	5.224	22.511	28.150	
Gezeichnetes Kapital		0	0	0	0	
Rücklagen		0	0	0	0	
Sonstige EK Posten		0	0	0	0	
Gewinn und Verlustvortrag		3.492	5.759	5.224	21.653	
Jahresergebnis		2.267	-534	17.287	6.497	
Sonderposten		86	416	45	30	
Rückstellungen		22.080	20.484	19.071	12.708	
Verbindlichkeiten		193.008	199.623	198.793	199.934	
Verbindlichkeiten ggü. Gesellschaftern		39.870	37.733	0	0	
Andere Verbindlichkeiten		153.138	161.889	198.793	199.934	
Sonstige Passiva		0	0	411	307	
Summe Passiva		220.932	225.747	240.830	241.129	
Bilanzkennzahlen						
Eigenkapitalquote (in %)		2,6	2,3	9,3	11,7	
Verschuldungsgrad (in %)		97,4	97,7	90,7	88,3	
Eigenkapitalverzinsung (in %)		39,4	-10,2	76,8	23,1	
Eigenkapitalverzinsung vor Gewinnabführung / Zuschuss (in %)		39,4	-10,2	76,8	23,1	

Daten der Erfolgsrechnung



	in Tsd. €	2019	2020	2021	2022	2023
Erlöse / Gebühren / Entgelte		233.026	285.711	300.395	312.688	358.611
Sonstige Erträge / Einnahmen		5.551	2.144	3.174	5.021	260
Summe Erträge / Einnahmen		238.577	287.855	303.569	317.709	358.872
Sachaufwand / -ausgaben		-77.203	-93.286	-64.330	-130.339	-95.899
Personalaufwand / -ausgaben		-72.609	-88.855	-95.470	-100.744	-110.785
Abschreibungen		-30.372	-34.962	-40.867	-48.446	-52.370
Sonstiger Aufwand / Ausgaben		-55.723	-70.952	-85.384	-30.540	-98.631
Summe Aufwand / Ausgaben		-235.907	-288.055	-286.051	-310.068	-357.684
Betriebs- / Haushaltsergebnis		2.669	-199	17.518	7.641	1.187
Finanzergebnis		-398	-331	-227	-418	-1.183
Ergeb. gewöhnl. Geschäftstätigkeit		2.271	-530	17.291	7.223	5
Steuern		-4	-4	-4	-726	-5
Zwischenergebnis		2.267	-534	17.287	6.497	0
Aufwendungen aus Gewinnabführung		0	0	0	0	0
Zuschüsse der Eigentümer		0	0	0	0	0
Jahresüberschuss / -fehlbetrag		2.267	-534	17.287	6.497	0
Betriebskennzahlen						
Deckungsgrad (in %)		101,1	99,9	106,1	102,5	100,3

Finanzhilfen



	in Tsd. €	2019	2020	2021	2022	2023
Sichtbare Finanzhilfen (Stadt)						
Investitionszuschuss: erhalten		0	0	0	0	0
Investitionszuschuss: Rückzahlung (auch aus VJ/en)		0	0	0	0	0
Betriebszuschuss: erhalten		0	0	0	0	0
Betriebszuschuss: Rückzahlung (auch aus VJ/en)		0	0	0	0	0
Sonstige sichtbare Finanzhilfen		0	0	0	0	0
Summe sichtbare Finanzhilfen (Stadt)		0	0	0	0	0
Nicht-sichtbare Finanzhilfen (Stadt)						
Sonstige nicht-sichtbare Finanzhilfen		0	0	0	0	0
Summe nicht-sichtbare Finanzhilfen (Stadt)		0	0	0	0	0
Gesamt-Summe Finanzhilfen (Stadt)		0	0	0	0	0
Aufwand/Ausgaben		-235.907	-288.055	-286.051	-310.068	-357.684
Finanzhilfekennzahlen						
Finanzhilfekoeffizient (in %)		0,0	0,0	0,0	0,0	0,0
Nachrichtlich						
Betriebszuschuss: Planansatz						
Betriebszuschuss: verbraucht						

Kreditneuaufnahmen

	in Tsd. €	2019	2020	2021	2022	2023
Kreditaufnahme		27.400	58.500	19.500	20.000	55.711

Weitere Unternehmen

digital@M GmbH

Gegenstand und Aufgaben des Unternehmens

Die Aufgabe des Unternehmens besteht darin, die Landeshauptstadt München oder deren gemeindliche Unternehmen (Art. 86 Gemeindeordnung) oder die städtischen Beteiligungsgesellschaften oder andere Kommunen bei der Erfüllung der ihnen gleichermaßen obliegenden Aufgaben innerhalb der kommunalen Daseinsvorsorge, insbesondere bei der Erfüllung der im eigenen Wirkungskreis der Landeshauptstadt München stehenden Aufgaben mit Informationstechnik zu unterstützen und eine ordnungsgemäße, moderne, effiziente und zeitgerechte Verwaltung im Sinne der Bürger*innen der Landeshauptstadt München zu ermöglichen.

Gesellschafter

	Kapitalanteil	
Landeshauptstadt München	25 Tsd. €	100,00 %

Geschäftsführung

	Funktion
Frau Dr. Sophie Laura Dornheim (ab 01.12.2022)	Geschäftsführer/-in
Herr Peter Janze (bis 31.12.2022)	Geschäftsführer/-in

Die Mitglieder der Geschäftsführung erhielten für 2022 Bezüge i.H.v. (Gesamtbezüge / davon erfolgsabhängig):

Herr Thomas Bönig (bis 30.06.2022)	19 Tsd. € / 0 Tsd. €
Frau Dr. Sophie Laura Dornheim	3 Tsd. € / 0 Tsd. €
Herr Peter Janze	170 Tsd. € / 10 Tsd. €

Finanzielle Zielvorgaben

Laut Gründungsbeschluss ist vorgesehen, dass sich die GmbH neben der erforderlichen Finanzierung zur Gründung durch die LHM ausschließlich aus den erzielten Umsätzen finanziert.

Garantieverpflichtungen

keine

Aufsichtsrat

Vorsitzende(r)

- Frau Micky Wenngatz

stellvertretende(r) Vorsitzende(r)

- Frau Judith Greif

Mitglied

- Frau Sabine Bär
- Herr Christoph Frey
- Herr Hans Hammer
- Herr Lars Mentrup
- Herr Andreas Mikisch (ab 01.07.2022)
- Herr Dr. Florian Roth

Beteiligungen

Das Unternehmen selbst hält keine Beteiligungen.



Rechtsform:

GmbH

Gemeinnützigkeit:

Nein

Betreuungsreferat:

Stadtkämmerei

Firmensitz:

Agnes-Pockels-Bogen 21
80992 München
Tel.: 089 255527130
Web.: digital-at-m.de

Geschäftsjahresbeginn:

Januar

Kapital:

Stammkapital 25 Tsd. €

Kapitalanteil LHM:

100,00%

Stand der Firmendaten:

30.06.2023

Basis der Finanzdaten:

Jahresabschlüsse, Wirtschaftsplan

Überblick über den Geschäftsverlauf

Die digital@M GmbH ist zum 04.12.2018 gegründet worden, sie ist eine 100%ige Tochter der Landeshauptstadt München.

Die Aufgabe der Gesellschaft besteht darin, die LHM bei der Erfüllung ihrer Aufgaben innerhalb der kommunalen Daseinsvorsorge, im Bereich der Informationstechnik und Digitalisierung zu beraten und eine ordnungsgemäße, moderne und effiziente Verwaltung im Sinne der Bürger*innen zu ermöglichen. Diese Aufgabe wird in Form von Digitalisierungs- und IT-Dienstleistungen in (Personen-)Tagen als Beratung erbracht.

Zum 01.01.2019 hat die Gesellschaft ihre Geschäftstätigkeit operativ aufgenommen und mit dem Personalaufbau begonnen. Seit dem 01.04.2019 werden die ersten Berater*innen beschäftigt und in Beratungsaufträgen bei der LHM eingesetzt. Die Berater*innen arbeiten kunden- und ergebnisorientiert mit dem Ziel, neue Perspektiven einzubringen sowie LHM-spezifisches Wissen zu bündeln und langfristig referatsübergreifend nutzbar zu machen. Der Fokus ist klar auf den Bedarf der LHM ausgerichtet, die Beratung erfolgt herstellerunabhängig und objektiv. In geringem Umfang erbringt digital@M auch Leistungen für städtische Tochterunternehmen und Eigenbetriebe.

Im Geschäftsjahr 2022 beschäftigte die digital@M GmbH im Durchschnitt 60,75 Mitarbeiter*innen (i. Vj. 46,92). Die Beratungsthemen sind breit gefächert und reichen von der Digitalisierungsstrategie, Organisationstransformation, SAP, E-Akte, LHM-S, Test- und Qualitätsmanagement, agile Methoden und klassische Projektleitung, über Change Management und künstliche Intelligenz bis hin zu Marketing und Kommunikation.

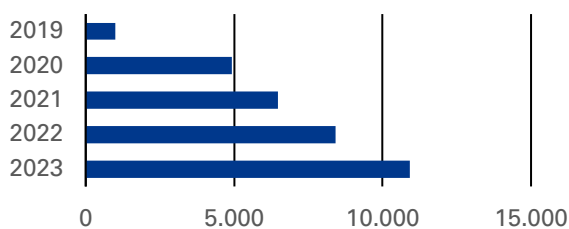
Um den städtischen sowie gesetzgeberischen Anforderungen gerecht zu werden, beschäftigt die Gesellschaft bereits Personen, die die Themen IT-Sicherheit, Datenschutz, Gleichstellung, Risikomanagement und Compliance bearbeiten.

Beschäftigte

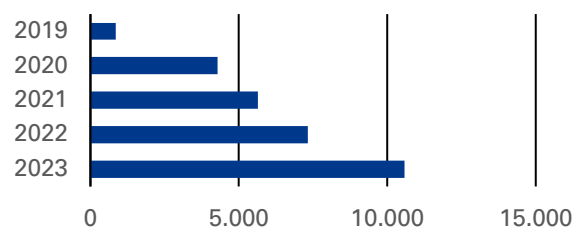
	2019	2020	2021	2022	2023
Durchschnittliches Vollzeitäquivalent	21,00	35,00	46,00	60,75	72,00
davon weiblich (in %)	52,38	54,29	55,20	61,00	
davon männlich (in %)	47,62	45,71	44,80	39,00	
davon nicht differenziert (in %)	0,00	0,00	0,00	0,00	
davon schwerbehindert (in %)	0,00	0,00	0,00	0,00	

Leistungsdaten

Erbringung von IT Dienstleistungen (in PT)



Umsatzerlös durch Projektaufträge



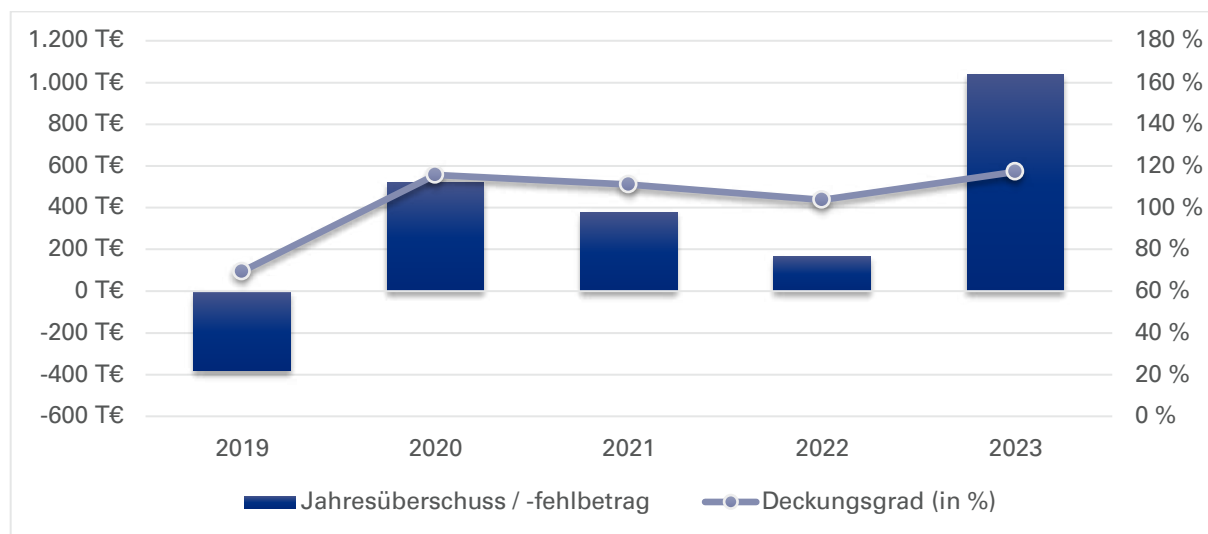
	2019	2020	2021	2022	2023
Erbringung von IT Dienstleistungen (in PT)	1.006	4.932	6.480	8.413	10.912
Umsatzerlös durch Projektaufträge (T€)	855	4.291	5.638	7.319	10.585

Bilanzdaten/Vermögensdaten

in Tsd. €	2019	2020	2021	2022	2023
AKTIVA					
Anlagevermögen	48	110	124	107	
Umlaufvermögen	873	1.738	2.604	2.560	
Sonstige Aktiva	12	13	17	19	
Summe Aktiva	933	1.860	2.745	2.687	
PASSIVA					
Eigenkapital	639	1.160	1.540	1.709	
Gezeichnetes Kapital	25	25	25	25	
Rücklagen	1.000	1.000	1.000	1.000	
Sonstige EK Posten	0	0	0	0	
Gewinn und Verlustvortrag	-4	-386	135	515	
Jahresergebnis	-382	521	380	170	
Rückstellungen	151	449	621	272	
Verbindlichkeiten	144	252	584	706	
Verbindlichkeiten ggü. Gesellschaftern	0	0	0	0	
Andere Verbindlichkeiten	144	252	584	706	
Sonstige Passiva	0	0	0	0	
Summe Passiva	933	1.860	2.745	2.687	
Bilanzkennzahlen					
Eigenkapitalquote (in %)	68,5	62,4	56,1	63,6	
Verschuldungsgrad (in %)	31,5	37,6	43,9	36,4	
Eigenkapitalverzinsung (in %)	-59,8	44,9	24,7	9,9	
Eigenkapitalverzinsung vor Gewinnabführung / Zuschuss (in %)	-59,8	44,9	24,7	9,9	

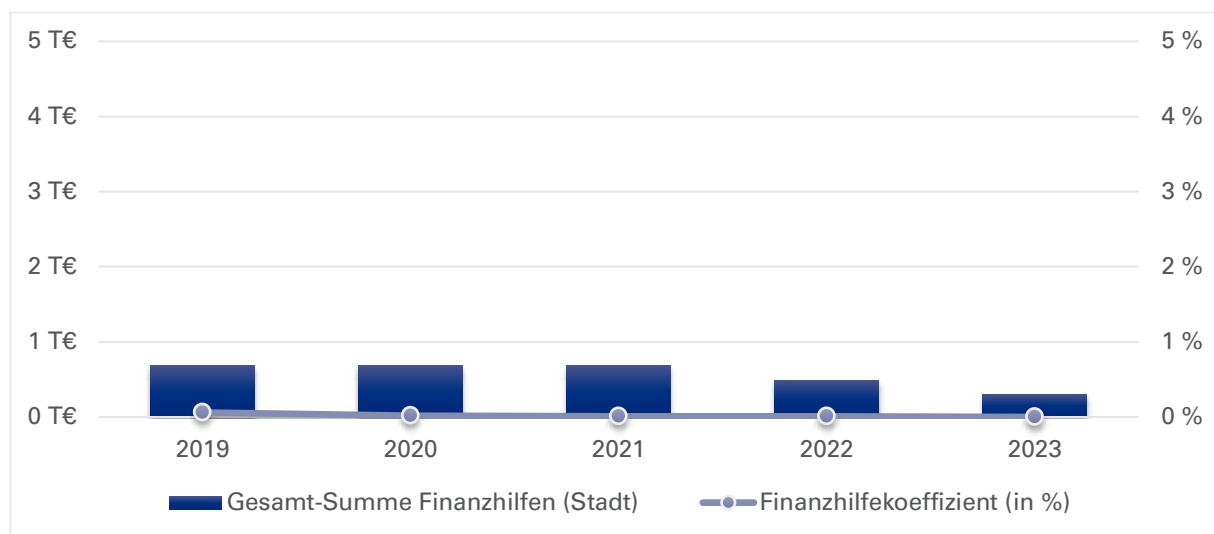
2023 keine Planbilanz

Daten der Erfolgsrechnung



	in Tsd. €	2019	2020	2021	2022	2023
Erlöse / Gebühren / Entgelte		855	4.291	5.637	7.319	10.585
Sonstige Erträge / Einnahmen		9	37	57	19	1
Summe Erträge / Einnahmen		864	4.327	5.693	7.338	10.586
Sachaufwand / -ausgaben		-2	-3	0	-138	-5
Personalaufwand / -ausgaben		-1.089	-3.381	-4.639	-6.293	-7.991
Abschreibungen		-14	-70	-45	-58	-60
Sonstiger Aufwand / Ausgaben		-139	-284	-437	-593	-978
Summe Aufwand / Ausgaben		-1.244	-3.737	-5.121	-7.082	-9.034
Betriebs- / Haushaltsergebnis		-379	591	573	256	1.552
Finanzergebnis		-2	-2	-5	-3	-2
Ergeb. gewöhnl. Geschäftstätigkeit		-382	589	568	253	1.550
Steuern		0	-67	-188	-84	-511
Zwischenergebnis		-382	521	380	170	1.038
Aufwendungen aus Gewinnabführung		0	0	0	0	0
Zuschüsse der Eigentümer		0	0	0	0	0
Jahresüberschuss / -fehlbetrag		-382	521	380	170	1.038
Betriebskennzahlen						
Deckungsgrad (in %)		69,5	115,8	111,2	103,6	117,2

Finanzhilfen



	in Tsd. €	2019	2020	2021	2022	2023
Sichtbare Finanzhilfen (Stadt)						
Investitionszuschuss: erhalten		0	0	0	0	0
Investitionszuschuss: Rückzahlung (auch aus VJ/en)		0	0	0	0	0
Betriebszuschuss: erhalten		0	0	0	0	0
Betriebszuschuss: Rückzahlung (auch aus VJ/en)		0	0	0	0	0
Sonstige sichtbare Finanzhilfen		0	0	0	0	0
Summe sichtbare Finanzhilfen (Stadt)		0	0	0	0	0
Nicht-sichtbare Finanzhilfen (Stadt)						
Verzicht auf Stammkapitalverzinsung		1	1	1	1	0
Sonstige nicht-sichtbare Finanzhilfen		0	0	0	0	0
Summe nicht-sichtbare Finanzhilfen (Stadt)		1	1	1	1	0
Gesamt-Summe Finanzhilfen (Stadt)		1	1	1	1	0
Aufwand/Ausgaben		-1.244	-3.737	-5.121	-7.082	-9.034
Finanzhilfekennzahlen						
Finanzhilfekoeffizient (in %)		0,1	0,0	0,0	0,0	0,0
Nachrichtlich						
Betriebszuschuss: Planansatz						
Betriebszuschuss: verbraucht						

Verzicht auf Stammkapitalverzinsung, gerundet auf Tsd. €:

2023: 312,50 €

Kreditneuaufnahmen

	in Tsd. €	2019	2020	2021	2022	2023
Kreditaufnahme		0	0	0	0	0

Weitere Unternehmen

Konstituierter Regiebetrieb Sondervermögen „Anwesen Schloss Kempfenhausen“

Rechtsform:

Eigenbetriebsähnliche Einrichtung

Gemeinnützigkeit:

Nein

Betreuungsreferat:

Gesundheitsreferat

Firmensitz:

Milchberg 11
82335 Berg

Geschäftsjahresbeginn:

Januar

Kapital:

Stammkapital 2.472 Tsd. €

Kapitalanteil LHM:

100,00%

Stand der Firmendaten:

30.06.2023

Basis der Finanzdaten:

Jahresabschlüsse, Wirtschaftsplan

Gegenstand und Aufgaben des Unternehmens

Das Anwesen Schloss Kempfenhausen wird in Form eines konstituierten Regiebetriebs als Sondervermögen „Anwesen Schloss Kempfenhausen“ gemäß Art. 88 Abs. 6 GO geführt. Der konstituierte Regiebetrieb ist ein wirtschaftlich selbständiger, rechtlich und organisatorisch unselbständiger Teil der Kommunalverwaltung der Landeshauptstadt München. Aufgabe des konstituierten Regiebetriebs ist die Verwaltung, der Erhalt und die Bewirtschaftung des Anwesens und der dazugehörigen Gebäude (§ 1 Abs. 2 Betriebsatzung).

Im Rahmen der Bewirtschaftung vereinnahmt er die Erbpachtzinsen aus dem Erbpachtvertrag und steht den Referaten der Landeshauptstadt München und Externen als Veranstaltungseinrichtung, insbesondere als Seminar- und Tagungszentrum, vorrangig im Gesundheits- und Umweltbereich, offen. Darüber hinaus kann es als Veranstaltungshaus für kulturell-gesellschaftliche Zwecke genutzt werden. Das dritte Obergeschoss kann auch dauerhaft vermietet werden. (§2 Abs. 1 Betriebsatzung)

Für den konstituierten Regiebetrieb gelten die Vorschriften der Eigenbetriebsverordnung (EBV), soweit in der Satzung nicht ausdrücklich anders festgelegt.

Gesellschafter

	Kapitalanteil	
Landeshauptstadt München	2.472 Tsd. €	100,00 %

Betriebsleitung

	Funktion
Frau Beatrix Zurek	Leitung

Die Mitglieder der Betriebsleitung erhalten Bezüge im Rahmen ihrer Tätigkeit bei der Landeshauptstadt München.

Finanzielle Zielvorgaben

keine

Garantieverpflichtungen

keine

Oberbürgermeister/-in

- Herr Dieter Reiter

Gesundheitsausschuss

Vorsitzende(r)

- Frau Verena Dietl

Mitglied

- Frau Kathrin Abele
- Frau Sabine Bär
- Frau Alexandra Gaßmann
- Frau Dr. Hannah Gerstenkorn
- Frau Judith Greif
- Frau Ulrike Grimm
- Frau Sonja Haider
- Herr Stefan Jagel

- Frau Sofie Langmeier
- Frau Barbara Likus
- Frau Veronika Mirlach
- Frau Gabriele Neff
- Herr Thomas Niederbühl
- Frau Clara Nitsche
- Frau Lena Odell
- Herr Klaus Peter Rupp
- Frau Angelika Pilz-Strasser
- Frau Julia Schönfeld-Knor
- Herr Prof. Dr. Hans Theiss

Beteiligungen

Das Unternehmen selbst hält keine Beteiligungen.

Überblick über den Geschäftsverlauf

Der konstituierte Regiebetrieb Anwesen Schloss Kempfenhausen ist ein wirtschaftlich selbständiger, rechtlich und organisatorisch unselbständiger Teil der Kommunalverwaltung der Landeshauptstadt München. Seine Aufgabe ist die Verwaltung, der Erhalt und die Bewirtschaftung des Anwesens und der dazugehörigen Gebäude. Im Rahmen der Bewirtschaftung vereinnahmt er die Erbpachtzinsen aus dem Erbpachtvertrag und steht den Referaten der Landeshauptstadt München und Externen als Veranstaltungseinrichtung, insbesondere als Seminar- und Tagungszentrum, vorrangig im Gesundheits- und Umweltbereich, offen. Darüber hinaus kann es als Veranstaltungshaus für kulturell-gesellschaftliche Zwecke genutzt werden.

Im Geschäftsjahr 2022 konnten aufgrund der gelockerten Corona-Maßnahmen mehr Veranstaltungen am Schloss Kempfenhausen durchgeführt werden als geplant. Im Geschäftsjahr konnten die Bau- und Sanierungsmaßnahmen an der St. Anna Kapelle wie an dem Nebengebäude (Wohnhaus), welche bereits für das Jahr 2021 eingeplant waren, durchgeführt werden. Die Verzögerung lag hauptsächlich an den Vorlaufzeiten der Ausschreibungen. Weiter mussten kurzfristige Sanierungsmaßnahmen wegen eines Wasserschadens im Hauptveranstaltungsraum dem Rittersaal und wegen akuter Absturzgefahr des Kaminkopfes ausgeführt werden. Da hierfür ein Gerüst an der Rückseite des Gebäudes aufgestellt werden musste, wurden aus Effizienzgründen zeitgleich die Fenster überarbeitet. Im Jahr 2022 wurden Baumschnittarbeiten umgesetzt, damit weiterhin die Sicherheit der Nutzer*innen gewährleistet werden kann. Die Gaskosten verdreifachten sich aufgrund der Erhöhung durch unseren Energielieferanten und belasteten das Jahresergebnis zusätzlich.

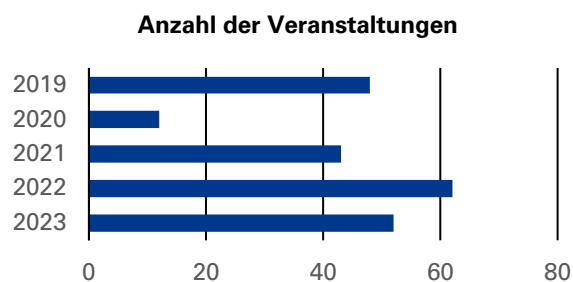
Trotz der genannten, herausfordernden Umstände konnte das geplante Jahresdefizit in Höhe von 309.245 €, um 119.509 € unterschritten werden. Das Geschäftsjahr 2022 wurde mit einem Jahresdefizit in Höhe von 189.736 € abgeschlossen, das durch die Rücklagen des konstituierten Regiebetriebes eigenständig gedeckt werden kann.

Beschäftigte

	2019	2020	2021	2022	2023
Durchschnittliches Vollzeitäquivalent	0,00	0,00	0,00	0,00	0,00
davon weiblich (in %)					
davon männlich (in %)					
davon nicht differenziert (in %)					
davon schwerbehindert (in %)					

Der konstituierte Regiebetrieb beschäftigt kein eigenes Personal.

Leistungsdaten



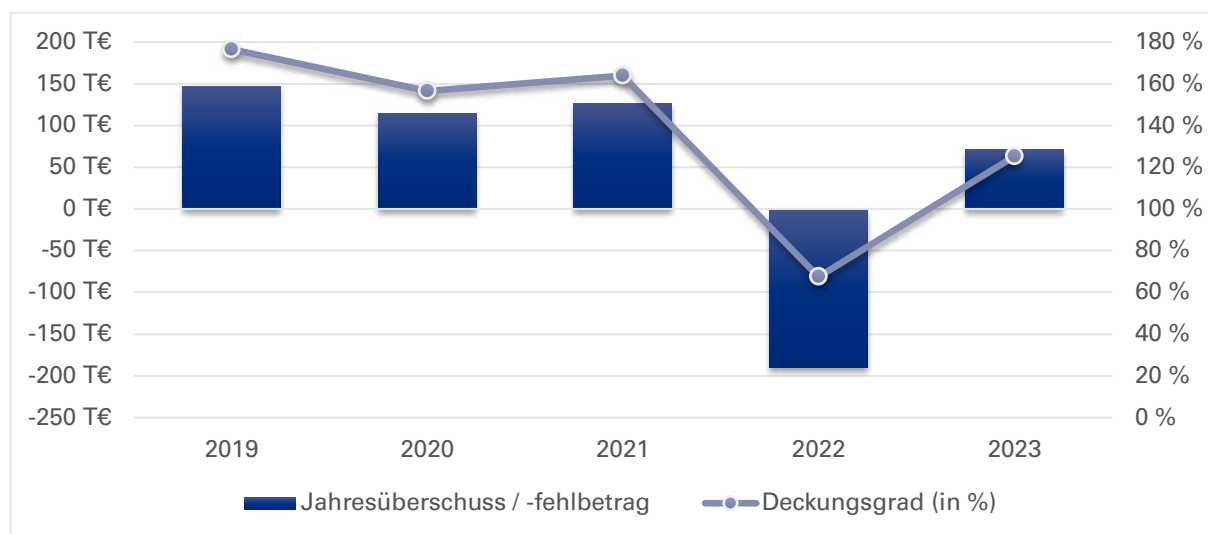
	2019	2020	2021	2022	2023
Anzahl der Veranstaltungen	48	12	43	62	52

Bilanzdaten

in Tsd. €	2019	2020	2021	2022	2023
AKTIVA					
Anlagevermögen	5.759	5.649	5.568	5.459	
Umlaufvermögen	1.843	2.018	2.209	2.124	
Sonstige Aktiva	0	2	2	5	
Summe Aktiva	7.602	7.670	7.780	7.589	
PASSIVA					
Eigenkapital	6.729	6.844	6.971	6.781	
Gezeichnetes Kapital	2.472	2.472	2.472	2.472	
Rücklagen	127	127	127	127	
Sonstige EK Posten	0	0	0	0	
Gewinn und Verlustvortrag	3.981	4.129	4.244	4.371	
Jahresergebnis	148	115	127	-190	
Sonderposten	836	810	784	759	
Rückstellungen	7	7	7	7	
Verbindlichkeiten	31	9	18	42	
Verbindlichkeiten ggü. Gesellschaftern	0	0	0	0	
Andere Verbindlichkeiten	31	9	18	42	
Sonstige Passiva	0	0	0	0	
Summe Passiva	7.602	7.670	7.780	7.589	
Bilanzkennzahlen					
Eigenkapitalquote (in %)	88,5	89,2	89,6	89,4	
Verschuldungsgrad (in %)	11,5	10,8	10,4	10,6	
Eigenkapitalverzinsung (in %)	2,2	1,7	1,8	-2,8	
Eigenkapitalverzinsung vor Gewinnabführung / Zuschuss (in %)	2,2	1,7	1,8	-2,8	

2023 keine Planbilanz

Daten der Erfolgsrechnung

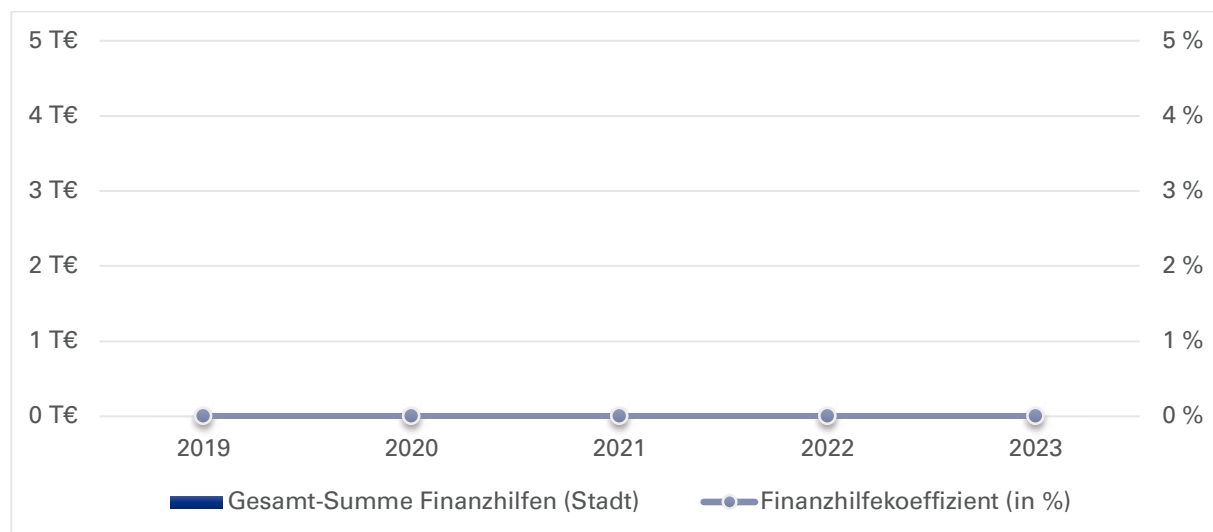


	in Tsd. €	2019	2020	2021	2022	2023
Erlöse / Gebühren / Entgelte		325	312	327	352	333
Sonstige Erträge / Einnahmen		26	26	26	26	26
Summe Erträge / Einnahmen		351	337	353	378	359
Sachaufwand / -ausgaben		-57	-60	-70	-90	-121
Personalaufwand / -ausgaben		0	0	0	0	0
Abschreibungen		-106	-110	-106	-109	-107
Sonstiger Aufwand / Ausgaben		-36	-45	-39	-362	-59
Summe Aufwand / Ausgaben		-199	-215	-216	-560	-286
Betriebs- / Haushaltsergebnis		152	122	138	-182	73
Finanzergebnis		-4	-6	-10	-7	0
Ergeb. gewöhnl. Geschäftstätigkeit		148	116	128	-189	73
Steuern		-1	-1	-1	-1	-1
Zwischenergebnis		148	115	127	-190	72
Aufwendungen aus Gewinnabführung		0	0	0	0	0
Zuschüsse der Eigentümer		0	0	0	0	0
Jahresüberschuss / -fehlbetrag		148	115	127	-190	72
Betriebskennzahlen						
Deckungsgrad (in %)		176,5	156,5	163,8	67,4	125,4

Sonstiger Aufwand 2022:

davon 319 Tsd. € Instandsetzung Kapelle, Wohnhaus/Nebengebäude

Finanzhilfen



	in Tsd. €	2019	2020	2021	2022	2023
Sichtbare Finanzhilfen (Stadt)						
Investitionszuschuss: erhalten		0	0	0	0	0
Investitionszuschuss: Rückzahlung (auch aus VJ/en)		0	0	0	0	0
Betriebszuschuss: erhalten		0	0	0	0	0
Betriebszuschuss: Rückzahlung (auch aus VJ/en)		0	0	0	0	0
Sonstige sichtbare Finanzhilfen		0	0	0	0	0
Summe sichtbare Finanzhilfen (Stadt)		0	0	0	0	0
Nicht-sichtbare Finanzhilfen (Stadt)						
Sonstige nicht-sichtbare Finanzhilfen		0	0	0	0	0
Summe nicht-sichtbare Finanzhilfen (Stadt)		0	0	0	0	0
Gesamt-Summe Finanzhilfen (Stadt)		0	0	0	0	0
Aufwand/Ausgaben		-199	-215	-216	-560	-286
Finanzhilfekennzahlen						
Finanzhilfekoeffizient (in %)		0,0	0,0	0,0	0,0	0,0
Nachrichtlich						
Betriebszuschuss: Planansatz		0	0	0	0	0
Betriebszuschuss: verbraucht		0	0	0	0	0

Kreditneuaufnahmen

	in Tsd. €	2019	2020	2021	2022	2023
Kreditaufnahme		0	0	0	0	0

Weitere Unternehmen

LHM Services GmbH

Gegenstand und Aufgaben des Unternehmens

Errichtung und Betrieb/Betriebsführung von Gebäuden und technischen Anlagen sowie Erbringung damit im Zusammenhang stehender Dienstleistungen, sowie von weiteren im kommunalen Interesse zu erbringenden Dienstleistungen im Wesentlichen für die Landeshauptstadt München und deren Unternehmen unter Verfolgung eines öffentlichen Zwecks, insbesondere in Bezug auf kommunale Infrastruktureinrichtungen.

Gesellschafter

	Kapitalanteil	
Landeshauptstadt München	25 Tsd. €	100,00 %

Geschäftsführung

	Funktion
Herr Martin Janke (bis 31.12.2022)	Vorsitzende(r)
Frau Roswitha Hochenrieder	Geschäftsführer/-in

Die Mitglieder der Geschäftsführung erhielten für das Geschäftsjahr 2022 insgesamt 407 Tsd. €, darin enthalten sind 181 Tsd. € Prämienbestandteile.

Finanzielle Zielvorgaben

keine

Garantieverpflichtungen

keine

Aufsichtsrat

Vorsitzende(r)

- Herr Dieter Reiter

stellvertretende(r) Vorsitzende(r)

- Herr Javier Milla-Perez

Mitglied

- Frau Beatrix Burkhardt
- Frau Dr. Laura Dornheim (ab 01.01.2023)
- Herr Christoph Frey
- Frau Rosa-Maria Grether
- Frau Barbara Likus
- Frau Birgit Steilen
- Herr Sebastian Weisenburger

Beteiligungen

Das Unternehmen selbst hält keine Beteiligungen.

Überblick über den Geschäftsverlauf

Die LHM Services GmbH ist ein selbständiges Tochterunternehmen der Landeshauptstadt München in direkter Anbindung an das IT-Referat. Dabei ist sie verantwortlich für die zeitgerechte Ausstattung mit Informations- und Kommunikationstechnik der Münchner Schulen, Kindertageseinrichtungen und Sporteinrichtungen. Die Umsetzung erfolgt mit dem Referat für Bildung und Sport sowie dem IT-Referat und weiteren zuständigen Referaten/Einrichtungen der Landeshauptstadt München.



Rechtsform:

GmbH

Gemeinnützigkeit:

Nein

Betreuungsreferat:

IT-Referat

Firmensitz:

Sapporobogen 6-8
80637 München

Geschäftsjahresbeginn:

Januar

Kapital:

Stammkapital 25 Tsd. €

Kapitalanteil LHM:

100,00%

Stand der Firmendaten:

30.06.2023

Basis der Finanzdaten:

Jahresabschlüsse, Wirtschaftsplan

Damit die LHM Services GmbH weiterhin sämtliche IT- und Telekommunikations-Dienstleistungen an die Landeshauptstadt München erbringen kann, hat die SWM GmbH eine Einlage in die Kapitalrücklage mit 77.000 Tsd. € vorgenommen. Mit den erhaltenen Mitteln hat die Gesellschaft das bisher gepachtete Sachanlagevermögen Ende des Geschäftsjahres entgeltlich erworben. Mit den darüber hinaus erhaltenen liquiden Mitteln, die mit 25.332 Tsd. € (Vorjahr 0 Tsd. €) in der Bilanz ausgewiesen sind, soll gewährleistet werden, dass der laufende Geschäftsbetrieb fortgeführt werden kann.

Zum Stichtag 1. Januar 2023 wurden sämtliche Geschäftsanteile der LHM Services GmbH von der SWM GmbH an die Landeshauptstadt München übertragen. Im Geschäftsjahr 2023 werden nach erfolgreichem Übergang weitere Prozesse zur Verselbstständigung des Unternehmens etabliert und verfeinert.

Die LHM-S plant für das Geschäftsjahr 2023 mit einer ansteigenden Beschäftigtenzahl, um die bestehenden und zu verantwortenden Aufgaben erfüllen zu können.

Beschäftigte

	2019	2020	2021	2022	2023
Durchschnittliches Vollzeitäquivalent	150,00	237,00	279,00	250,00	327,00
davon weiblich (in %)	30,00	24,90	23,30	26,40	
davon männlich (in %)	60,00	64,98	67,74	73,60	
davon nicht differenziert (in %)	10,00	10,13	8,96	0,00	
davon schwerbehindert (in %)		2,53	2,15	0,00	

Leistungsdaten

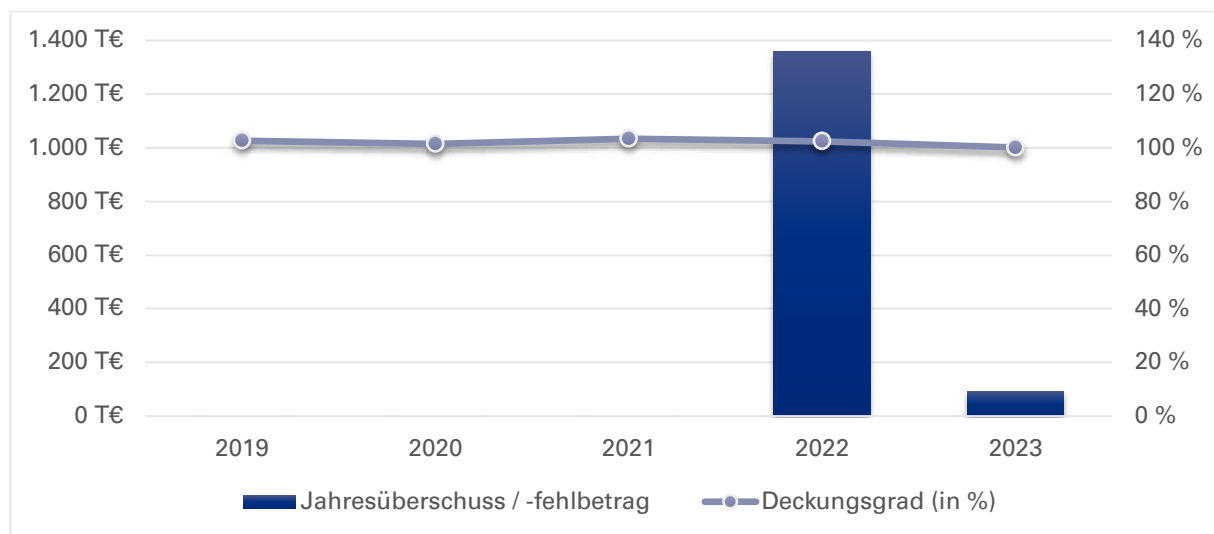
Es liegen noch keine Leistungsdaten vor, unternehmensspezifische Kenngrößen befinden sich aktuell in der Entwicklung.

Bilanzdaten

in Tsd. €	2019	2020	2021	2022	2023
AKTIVA					
Anlagevermögen	0	0	0	51.649	
Umlaufvermögen	15.369	10.369	26.104	25.952	
Sonstige Aktiva	2.357	10.730	8.781	10.581	
Summe Aktiva	17.726	21.099	34.885	88.182	
PASSIVA					
Eigenkapital	25	25	25	78.385	
Gezeichnetes Kapital	25	25	25	25	
Rücklagen	0	0	0	77.000	
Sonstige EK Posten	0	0	0	0	
Jahresergebnis	0	0	0	1.360	
Rückstellungen	4.821	4.548	5.525	5.550	
Verbindlichkeiten	12.880	16.526	29.335	4.247	
Verbindlichkeiten ggü. Gesellschaftern	0	0	0	0	
Andere Verbindlichkeiten	12.880	16.526	29.335	4.247	
Sonstige Passiva	0	0	0	0	
Summe Passiva	17.726	21.099	34.885	88.182	
Bilanzkennzahlen					
Eigenkapitalquote (in %)	0,1	0,1	0,1	88,9	
Verschuldungsgrad (in %)	99,9	99,9	99,9	11,1	
Eigenkapitalverzinsung (in %)	0,0	0,0	0,0	1,7	
Eigenkapitalverzinsung vor Gewinnabführung / Zuschuss (in %)	4.872,0	4.708,0	14.612,0	1,7	

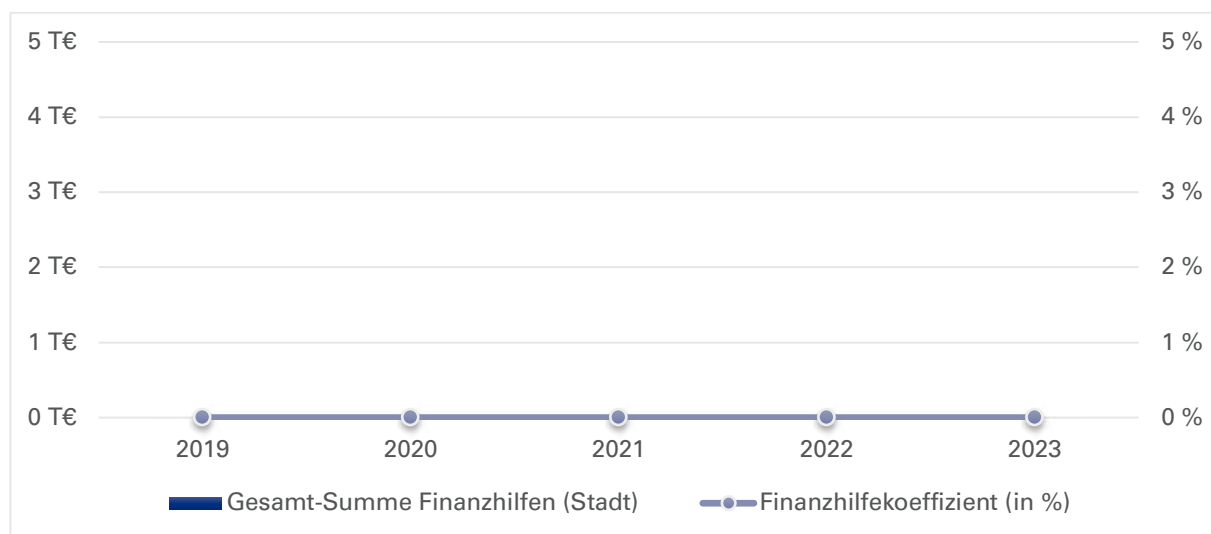
2023: keine Planbilanz

Daten der Erfolgsrechnung



	in Tsd. €	2019	2020	2021	2022	2023
Erlöse / Gebühren / Entgelte		68.445	121.794	163.370	109.895	79.994
Sonstige Erträge / Einnahmen		345	2.060	2.973	926	0
Summe Erträge / Einnahmen		68.790	123.854	166.343	110.821	79.994
Sachaufwand / -ausgaben		-51.566	-97.823	-133.956	-84.448	0
Personalaufwand / -ausgaben		-11.424	-17.680	-21.881	-21.347	-28.700
Abschreibungen		0	0	0	0	0
Sonstiger Aufwand / Ausgaben		-3.976	-6.534	-5.046	-2.554	-51.200
Summe Aufwand / Ausgaben		-66.966	-122.037	-160.883	-108.349	-79.900
Betriebs- / Haushaltsergebnis		1.824	1.817	5.460	2.472	94
Finanzergebnis		-6	-60	-8	18	0
Ergeb. gewöhnl. Geschäftstätigkeit		1.818	1.757	5.452	2.490	94
Steuern		-600	-580	-1.799	-1.130	0
Zwischenergebnis		1.218	1.177	3.653	1.360	94
Aufwendungen aus Gewinnabführung		-1.218	-1.177	-3.653	0	0
Zuschüsse der Eigentümer		0	0	0	0	0
Jahresüberschuss / -fehlbetrag		0	0	0	1.360	94
Betriebskennzahlen						
Deckungsgrad (in %)		102,7	101,5	103,4	102,3	100,1

Finanzhilfen



	in Tsd. €	2019	2020	2021	2022	2023
Sichtbare Finanzhilfen (Stadt)						
Investitionszuschuss: erhalten		0	0	0	0	0
Investitionszuschuss: Rückzahlung (auch aus VJ/en)		0	0	0	0	0
Betriebszuschuss: erhalten		0	0	0	0	0
Betriebszuschuss: Rückzahlung (auch aus VJ/en)		0	0	0	0	0
Sonstige sichtbare Finanzhilfen		0	0	0	0	0
Summe sichtbare Finanzhilfen (Stadt)		0	0	0	0	0
Nicht-sichtbare Finanzhilfen (Stadt)						
Sonstige nicht-sichtbare Finanzhilfen		0	0	0	0	0
Summe nicht-sichtbare Finanzhilfen (Stadt)		0	0	0	0	0
Gesamt-Summe Finanzhilfen (Stadt)		0	0	0	0	0
Aufwand/Ausgaben		-66.966	-122.037	-160.883	-108.349	-79.900
Finanzhilfekennzahlen						
Finanzhilfekoeffizient (in %)		0,0	0,0	0,0	0,0	0,0
Nachrichtlich						
Betriebszuschuss: Planansatz						
Betriebszuschuss: verbraucht						

Verzicht auf Stammkapitalverzinsung, gerundet auf Tsd. €:
2023: 312,50 €

Kreditneuaufnahmen

	in Tsd. €	2019	2020	2021	2022	2023
Kreditaufnahme		0	0	0	0	0

Rechtsform:

AG

Gemeinnützigkeit:

Ja

Betreuungsreferat:

Referat für Arbeit und Wirtschaft

Firmensitz:

Tierparkstraße 30

81543 München

Tel.: 089/6250-815

Web.: www.hellabrunn.de

Geschäftsjahresbeginn:

Januar

Kapital:

Stammkapital 767 Tsd. €

Kapitalanteil LHM:

93,30%

Stand der Firmendaten:

30.06.2023

Basis der Finanzdaten:

Jahresabschlüsse, Wirtschaftsplan

Weitere Unternehmen

Münchener Tierpark Hellabrunn AG**Gegenstand und Aufgaben des Unternehmens**

Betrieb eines Tierparks und der dazu gehörenden Institute und Einrichtungen. Die Gesellschaft hat die Aufgabe durch volkstümliche Eintrittspreise der Allgemeinheit, insbesondere auch den sozial schwächeren Kreisen der Bevölkerung, den Tierbestand zugänglich zu machen, die Kultur durch Verbreitung naturwissenschaftlicher Bildung sowie durch wissenschaftliche Studien auf dem Gebiet der Zoologie und Tiermedizin zu fördern. Zweck der Gesellschaft ist ebenso die Förderung der Tierzucht, des Natur- und Tierschutzes, der Arterhaltung und -erforschung sowie damit zusammenhängende Fragen der Bildung. Der Münchner Tierpark Hellabrunn ist der erste geographische Tierpark der Erde. Der Tierbestand der Gesellschaft ist dieser Leitidee entsprechend nach geographischen Grundsätzen zu ordnen. Die Gesellschaft dient mehreren öffentlichen Zwecken, insbesondere ist der Tierpark ein wichtiges Naherholungsgebiet für die Münchner Bevölkerung und dient der Jugend- und Erwachsenenbildung sowie der Kulturpflege.

Gesellschafter

	Kapitalanteil	
Landeshauptstadt München	716 Tsd. €	93,30 %
Sonstige Aktionäre	51 Tsd. €	6,70 %

Vorstand

	Funktion
Herr Rasem Baban	Vorstand

Die Mitglieder der Geschäftsführung erhielten für 2022 Bezüge i.H.v. (Gesamtbezüge / davon erfolgsabhängig):

Herr Rasem Baban 190 Tsd. € / 20 Tsd. €

Finanzielle Zielvorgaben

Beteiligungsunternehmen sind unter Beachtung betriebswirtschaftlicher Grundsätze und des Grundsatzes der Sparsamkeit und Wirtschaftlichkeit so zu führen, dass der öffentliche Zweck erfüllt wird. (Art. 95 Abs. 1 Satz 1 GO)

Garantieverpflichtungen

Keine

Aufsichtsrat

Vorsitzende(r)

- Frau Verena Dietl

1. stellvertretende(r) Vorsitzende(r)

- Frau Beatrix Burkhardt

Mitglied

- Herr Markus Klostermeier
- Frau Gudrun Lux
- Frau Dr. Evelyne Menges
- Frau Lena Odell
- Herr Norbert Schacher
- Herr Sebastian Weisenburger
- Herr Reinhard Zenau

Beteiligungen

Das Unternehmen selbst hält keine Beteiligungen.

Überblick über den Geschäftsverlauf

Die Beschränkungen aufgrund der Corona-Pandemie Anfang des Jahres (wechselnde behördliche Auflagen – wie Impfungen, 2G, 3G – sowie Besucherobergrenzen) hatten zur Folge, dass die Anzahl der Besucher*innen und die Umsatzerlöse noch unter den Erlösen vor der Pandemie lagen. Insgesamt war jedoch ein deutlicher Anstieg (+68,5 %) auf 1.619.935 Besucher*innen gegenüber dem Vorjahr zu verzeichnen. Insbesondere die für den Tierpark wichtigen Zeiträume (Schulferien an Ostern und zu Pfingsten) lagen über dem Durchschnitt vor der Corona-Pandemie. Die Zahlen von 2019 (2.719.011 Besucher*innen) sind jedoch noch nicht wieder erreicht. Die Anzahl an verkauften Tageskarten stieg in 2022 um 50,3 %, die Zahl der verkauften Jahreskarten stieg gegenüber dem Vorjahr deutlich um 111,5 %.

Die Umsatzerlöse stiegen um 76,8 % ggü. dem Vorjahr und betragen 17.859 Tsd. € (2021: 10.103 Tsd. €, 2020: 8.317 Tsd. €, 2019: 15.868 Tsd. €). Der Planwert (16.500 Tsd. €) wurde übertroffen.

Das Jahresergebnis 2022 vor Zuschüssen, das im ersten Quartal 2022 noch von der Corona-Pandemie geprägt war, liegt bei – 3.295 Tsd. € und damit um 6.937 Tsd. € über dem Vorjahresergebnis vor Zuschüssen (- 10.232 Tsd. €) und um +1.149 Tsd. € über dem Plan.

Es wurden keine bestandsgefährdenden Risiken identifiziert. Durch die Verstetigung der Zuschüsse der Landeshauptstadt zum Betrieb, zur Substanzerhaltung sowie die Verstetigung eines Investitionszuschusses hat der Tierpark Planungssicherheit bis zum Jahr 2024.

Aufgrund der zum Teil deutlich gestiegenen Aufwendungen erzielte der Tierpark im Geschäftsjahr 2022 einen Jahresfehlbetrag von 835 Tsd. € (VJ 0 Tsd. €). Die Finanzierung des Jahresfehlbetrages erfolgt gemäß Stadtratsbeschluss aus den nicht verbrauchten Mitteln des Corona-Liquiditätszuschusses.

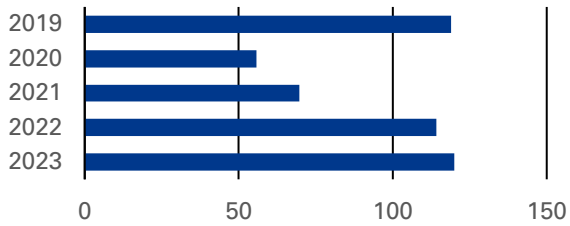
Die Gesellschaft bleibt auch weiterhin auf Zuflüsse in Form von Zuschüssen und Spenden zur Finanzierung des laufenden Geschäftsbetriebs sowie der notwendigen Investitionen angewiesen.

Beschäftigte

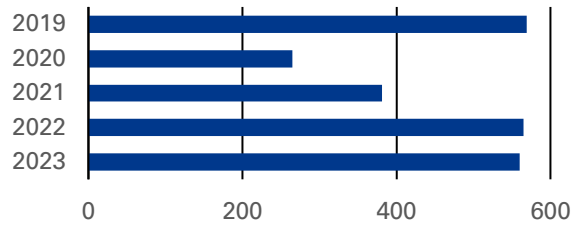
	2019	2020	2021	2022	2023
Durchschnittliches Vollzeitäquivalent	156,00	156,00	159,00	160,00	165,00
davon weiblich (in %)	52,56	54,49	49,69	47,50	49,70
davon männlich (in %)	47,44	45,51	50,31	52,50	50,30
davon nicht differenziert (in %)	0,00	0,00	0,00	0,00	0,00
davon schwerbehindert (in %)	5,13	5,77	6,29	10,00	9,70

Leistungsdaten

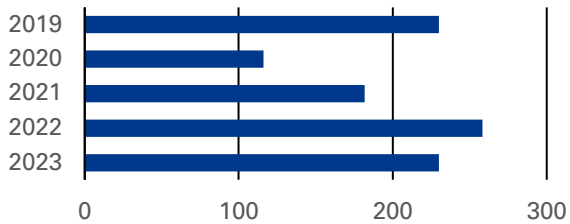
Anzahl verkaufter Eintrittskarten Ermäßigungen (Rentner, Studenten etc.) (in Tsd.)



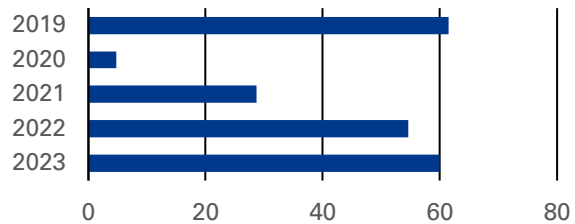
Anzahl verkaufter Eintrittskarten Erwachsene (in Tsd.)



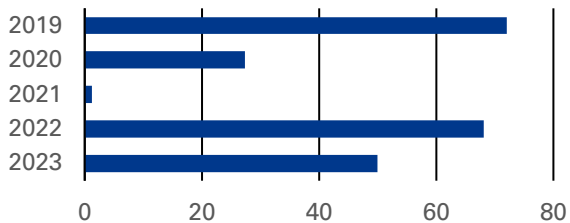
Anzahl verkaufter Eintrittskarten Kinder (in Tsd.)



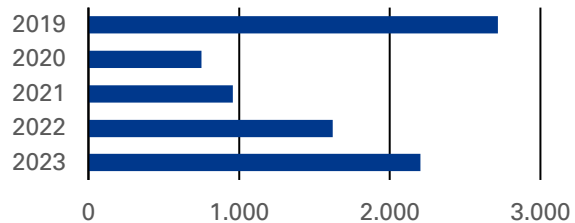
Anzahl verkaufter Eintrittskarten Kindergärten / Schulklassen (in Tsd.)



Anzahl verkaufter Jahreskarten inkl. Zehnerkarten (in Tsd.)



Gesamtbesucherzahl (in Tsd.)



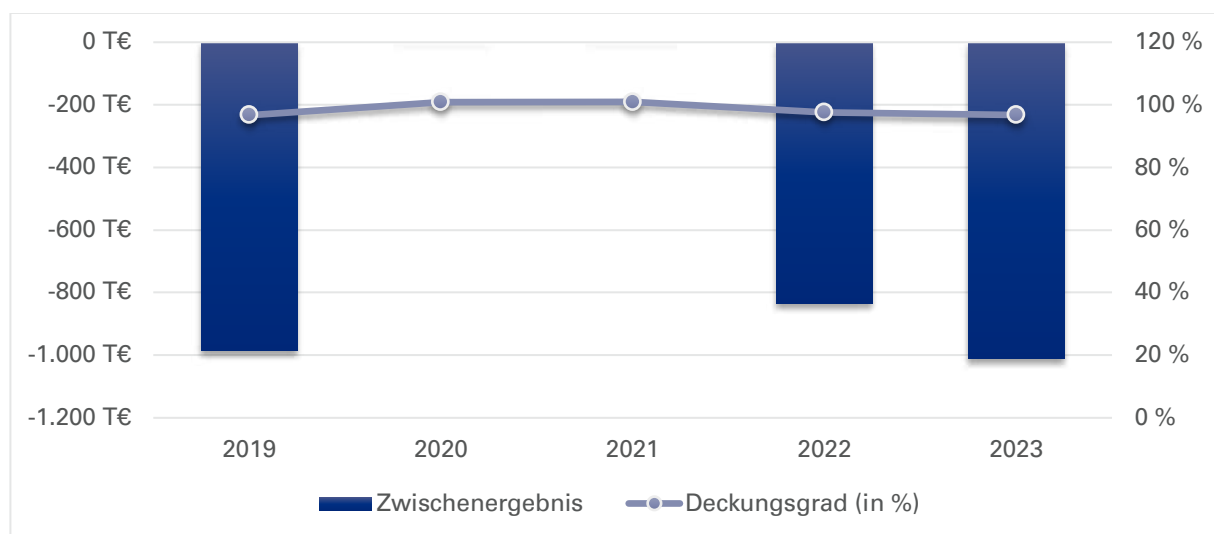
	2019	2020	2021	2022	2023
Anzahl verkaufter Eintrittskarten Ermäßigungen (Rentner, Studenten etc.) (in Tsd.)	119	56	70	114	120
Anzahl verkaufter Eintrittskarten Erwachsene (in Tsd.)	569	265	381	565	560
Anzahl verkaufter Eintrittskarten Kinder (in Tsd.)	230	116	182	258	230
Anzahl verkaufter Eintrittskarten Kindergärten / Schulklassen (in Tsd.)	62	5	29	55	60
Anzahl verkaufter Jahreskarten inkl. Zehnerkarten (in Tsd.)	72	27	1	68	50
Gesamtbesucherzahl (in Tsd.)	2.719	750	959	1.620	2.205

Bilanzdaten

in Tsd. €	2019	2020	2021	2022	2023
AKTIVA					
Anlagevermögen	69.878	73.454	80.314	86.734	
Umlaufvermögen	5.109	6.174	8.468	3.099	
Sonstige Aktiva	132	142	138	2.293	
Summe Aktiva	75.119	79.770	88.920	92.126	
PASSIVA					
Eigenkapital	16.777	16.777	16.777	15.942	
Gezeichnetes Kapital	767	767	767	767	
Rücklagen	16.947	16.010	16.010	16.010	
Sonstige EK Posten	0	0	0	0	
Gewinn und Verlustvortrag			0	0	
Jahresergebnis			0	-835	
Bilanzergebnis	-937	0			
darin Gewinn / Verlustvortrag	849	-937			
Sonderposten	44.781	47.845	51.424	55.163	
Rückstellungen	8.671	9.491	11.304	11.182	
Verbindlichkeiten	3.830	5.121	8.557	8.465	
Verbindlichkeiten ggü. Gesellschaftern	0	0	0	21	
Andere Verbindlichkeiten	3.830	5.121	8.557	8.444	
Sonstige Passiva	1.060	536	858	1.375	
Summe Passiva	75.119	79.770	88.920	92.126	
Bilanzkennzahlen					
Eigenkapitalquote (in %)	22,3	21,0	18,9	17,3	
Verschuldungsgrad (in %)	77,7	79,0	81,1	82,7	
Eigenkapitalverzinsung (in %)	-5,9	0,0	0,0	-5,2	
Eigenkapitalverzinsung vor Gewinnabführung / Zuschuss (in %)	-5,9	0,0	0,0	-5,2	

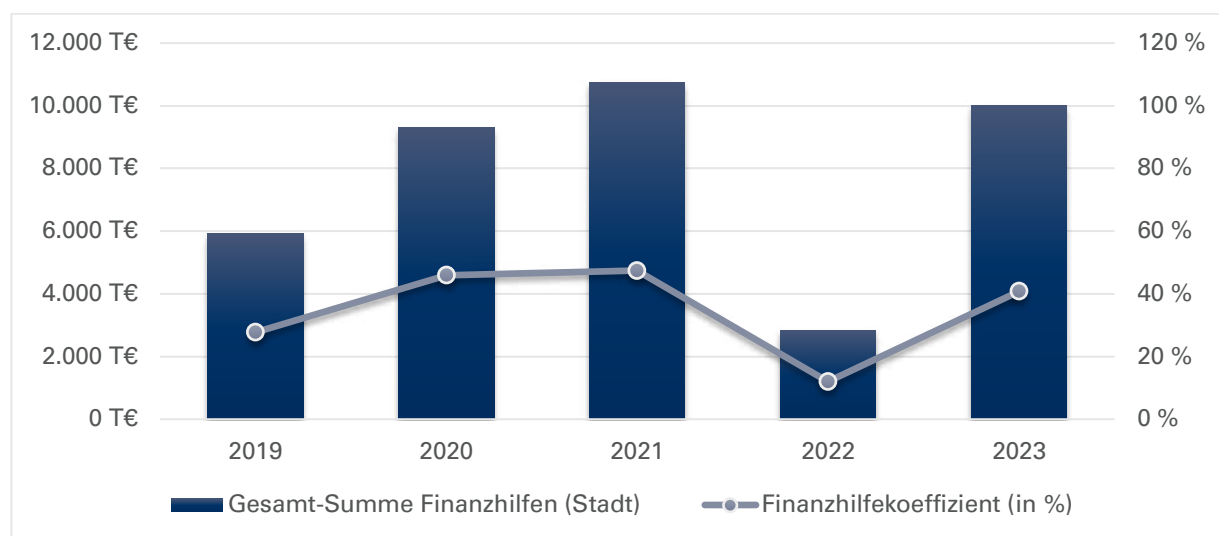
2023 Keine Planbilanz

Daten der Erfolgsrechnung



	in Tsd. €	2019	2020	2021	2022	2023
Erlöse / Gebühren / Entgelte		15.868	8.317	10.103	17.859	18.440
Sonstige Erträge / Einnahmen		4.744	12.134	12.739	5.283	5.358
Summe Erträge / Einnahmen		20.613	20.451	22.842	23.141	23.798
Sachaufwand / -ausgaben		-2.435	-2.257	-2.440	-2.044	-2.777
Personalaufwand / -ausgaben		-9.554	-9.763	-10.622	-10.002	-11.227
Abschreibungen		-2.907	-3.333	-3.816	-3.876	-4.000
Sonstiger Aufwand / Ausgaben		-6.424	-4.911	-5.750	-7.783	-6.570
Summe Aufwand / Ausgaben		-21.320	-20.264	-22.627	-23.705	-24.574
Betriebs- / Haushaltsergebnis		-707	188	215	-564	-777
Finanzergebnis		-145	-141	-153	-142	-175
Ergeb. gewöhnl. Geschäftstätigkeit		-852	47	62	-706	-952
Steuern		-134	-47	-62	-130	-60
Zwischenergebnis		-986	0	0	-835	-1.012
Aufwendungen aus Gewinnabführung		0	0	0	0	0
Zuschüsse der Eigentümer		0	0	0	0	0
Jahresüberschuss / -fehlbetrag		-986	0	0	-835	-1.012
Betriebskennzahlen						
Deckungsgrad (in %)		96,7	100,9	101,0	97,6	96,8

Finanzhilfen



	in Tsd. €	2019	2020	2021	2022	2023
Sichtbare Finanzhilfen (Stadt)						
Investitionszuschuss: erhalten		3.285	500	500	500	7.662
Investitionszuschuss: Rückzahlung (auch aus VJ/en)		0	0	0	0	0
Betriebszuschuss: erhalten		885	7.457	8.923	842	842
Betriebszuschuss: Rückzahlung (auch aus VJ/en)		0	0	0	0	0
Sonstige sichtbare Finanzhilfen		1.754	1.361	1.310	1.496	1.496
Summe sichtbare Finanzhilfen (Stadt)		5.923	9.319	10.733	2.838	10.000
Nicht-sichtbare Finanzhilfen (Stadt)						
Sonstige nicht-sichtbare Finanzhilfen		0	0	0	0	0
Summe nicht-sichtbare Finanzhilfen (Stadt)		0	0	0	0	0
Gesamt-Summe Finanzhilfen (Stadt)		5.923	9.319	10.733	2.838	10.000
Aufwand/Ausgaben		-21.320	-20.264	-22.627	-23.705	-24.574
Finanzhilfekennzahlen						
Finanzhilfekoeffizient (in %)		27,8	46,0	47,4	12,0	40,7
Nachrichtlich						
Betriebszuschuss: Planansatz		900	900	842	833	842
Betriebszuschuss: verbraucht		885	7.457	8.923	818	

Im Plan 2023 ist der anteilig gewährte Zuschuss 2022/23 für die Sanierung der Dschungelwelt und des Pinguinhauses in Höhe von 7.162 Tsd. € erfasst; das gesamte Zuschussvolumen beträgt 9.549 Tsd. €; 500 Tsd. € betreffen den bis 2024 verstetigten Betriebsmittelzuschuss.

Kreditneuaufnahmen

	in Tsd. €	2019	2020	2021	2022	2023
Kreditaufnahme		0	0	0	0	0

Weitere Unternehmen

Olympiapark München GmbH

Rechtsform:

GmbH

Gemeinnützigkeit:

Nein

Betreuungsreferat:

Referat für Arbeit und Wirtschaft

Firmensitz:

Spiridon-Louis-Ring 21

80809 München

Tel.: 089/30670

Web.: <https://www.olympiapark.de/de/olympiapark-muenchen/>

Geschäftsjahresbeginn:

Januar

Kapital:

Stammkapital 4.900 Tsd. €

Kapitalanteil LHM:

100,00%

Stand der Firmendaten:

30.06.2023

Basis der Finanzdaten:

Jahresabschlüsse, Wirtschaftsplan

Gegenstand und Aufgaben des Unternehmens

Gegenstand des Unternehmens ist der Unterhalt und der Betrieb der Anlagen und Einrichtungen des Olympiaparks und der funktionell oder räumlich damit zusammenhängenden Einrichtungen einschließlich der Außen- und Nebenanlagen sowie Führung und Abwicklung aller damit zusammenhängenden Geschäfte.

Gesellschafter

	Kapitalanteil	
Landeshauptstadt München	4.900 Tsd. €	100,00 %

Geschäftsführung

	Funktion
Frau Marion Schöne	Geschäftsführer/-in

Die Mitglieder der Geschäftsführung erhielten für 2022 Bezüge i.H.v. (Gesamtbezüge / davon erfolgsabhängig):

Frau Marion Schöne 149Tsd. € / 9Tsd. €

Finanzielle Zielvorgaben

Beteiligungsunternehmen „sind unter Beachtung betriebswirtschaftlicher Grundsätze und des Grundsatzes der Sparsamkeit und Wirtschaftlichkeit so zu führen, dass der öffentliche Zweck erfüllt wird.“ (Art. 95 Abs. 1 Satz 1 GO)

Garantieverpflichtungen

Die Landeshauptstadt München verpflichtet sich, ab 31.01.2012 die für die Gesellschaft nach Maßgabe der jeweiligen Wirtschaftspläne erforderlichen Zuschüsse zur Abdeckung des ungedeckten Finanzbedarfs in die Entwürfe ihrer jeweiligen Haushaltspläne aufzunehmen und nach Maßgabe ihrer haushaltsrechtlichen Bewilligungen zu leisten.

Aufsichtsrat

Vorsitzende(r)

- Frau Verena Dietl
- 1. stellvertretende(r) Vorsitzende(r)
- Frau Anna Hanusch
- 2. stellvertretende(r) Vorsitzende(r)
- Frau Dr. Evelyne Menges

Mitglied

- Herr Christoph Frey
- Herr Nikolaus Gradl
- Frau Ulrike Grimm
- Frau Nimet Gökmenoglou
- Herr Stadtschulrat Florian Kraus
- Frau Prof. Dr. Elisabeth Merk
- Herr Alexander Reissl
- Frau Dr. Julia Schmitt-Thiel
- Herr Florian Schönemann
- Frau Julia Schönfeld-Knor
- Herr David Süß

Beteiligungen

	Kapitalanteil	
München Ticket GmbH	3.617 Tsd. €	50,00 %

Überblick über den Geschäftsverlauf

Die Gesellschaft betreibt und unterhält die von der Landeshauptstadt München (LHM) gepachteten Anlagen des Olympiaparks und die funktionell oder räumlich damit zusammenhängenden Einrichtungen einschließlich der Außen- und Nebenanlagen.

Die Gesellschaft ist ein Unternehmen der Veranstaltungsbranche. Diese konnte nach zwei Pandemie-Jahren wieder uneingeschränkt ihrer Tätigkeit nachgehen. Aber bereits seit Frühsommer 2022 bestimmte in der heimischen Wirtschaft der Ukrainekrieg das konjunkturelle Stimmungsbild. Die daraus resultierenden Preissteigerungen belasten die Wirtschaft stark. Im Olympiapark zeigte sich, dass trotz der negativen gesamtwirtschaftlichen Lage, den Preissteigerungen und dem Fachkräftemangel, die positiven Auswirkungen überwogen. Der Veranstaltungskalender war bestens gefüllt und auch die Tourismus- und Freizeitangebote wurden wieder von vielen Besucher*innen angenommen. Somit blickt die OMG insgesamt auf ein äußerst erfolgreiches Geschäfts- und Jubiläumsjahr zurück. Mit 4,4 Mio. Besucher*innen wurde die Zahl des Jahres 2019 (letztes normales Veranstaltungsjahr vor Corona) übertroffen, dies ist vor allem auf die Gäste der European Championships (EC 2022) zurückzuführen.

Trotz Veranstaltungsuntersagungen und Einschränkungen des Tourismus- und Freizeitbetriebs im ersten Quartal sowie des noch von der Erbbaurechtsgeberin LH München zu fassenden Stadtratsbeschlusses über die Erstattung der Anschlusskosten i. H. v. 2,3 Mio. € für das Erbbaurechtsgelände Toni-Merkens-Weg 4 ist 2022 ein positives Jahresergebnis i.H.v.+ 0,7 Mio. € zu verzeichnen. Der Jahresüberschuss verbessert sich dabei um 4,1 Mio. € im Vergleich zum Vorjahr (-3,4 Mio. €). Das Ergebnis liegt um 0,6 Mio. € über dem im Wirtschaftsplan 2022 veranschlagten Ergebnis i. H. v. 0,1 Mio. €. Die Ertragslage der OMG ist im Jahr 2022 vor allem durch den erkennbaren, wieder auslastungsbedingten Ergebniszuwachs innerhalb der Kern-OMG geprägt.

Im Vergleich zum Wirtschaftsplan hat sich das Gesamtergebnis um 607 Tsd. € (Plan: 101 Tsd. €, Ist 708 Tsd. €) verbessert. Es wird darauf hingewiesen, dass der Abschluss von den EC 2022 geprägt ist und Vergleiche zu Vorjahren auf Grund der EC 2022 und der Pandemiesituation in den Vorjahren nahezu nicht möglich sind. Noch im ersten Quartal 2022 mussten Großveranstaltungen abgesagt werden.

Chancen werden u. a. durch die künftige Sportarena für Eissport und Basketball am Standort Event-Arena (ehemaliges Radstadion/SAP-Garden) gesehen, darüber hinaus auch in der Weiterführung der Veranstaltung "Action Sports-Event MUNICH MASH".

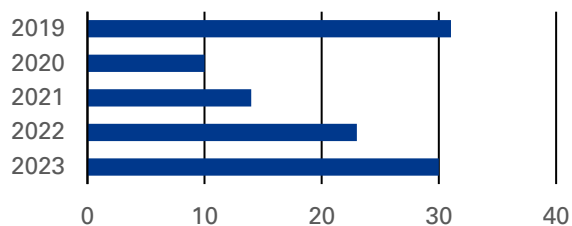
Die Olympiapark München GmbH richtete im Jahr 2022 zum 50-jährigen Jubiläum die European Championship aus. Die Abrechnung ist noch nicht erfolgt; hinsichtlich der Förderfähigkeit birgt dies noch finanziellen Risiken. Derzeit laufen Planungen, in München und im Münchner Umland weitere Veranstaltungsorte zu bauen. Zusätzliche Veranstaltungsstätten könnten in Konkurrenz zum Angebot der Olympiapark München GmbH stehen. Die Sanierungsmaßnahmen im Olympiapark werden teilweise von den Vorgaben des Denkmalschutzes geprägt. Neue Infrastruktur unterliegt grundsätzlich nicht diesen Einschränkungen. Die Ertragssituation wäre bei Abwanderung von Veranstaltungen aus dem Olympiapark ertragsreduzierend für die Olympiapark München GmbH.

Beschäftigte

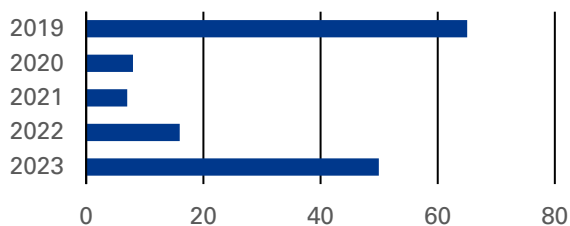
	2019	2020	2021	2022	2023
Durchschnittliches Vollzeitäquivalent	155,00	154,00	153,00	147,00	147,00
davon weiblich (in %)	38,71	35,07	41,18	42,86	
davon männlich (in %)	61,29	39,61	58,82	61,22	
davon nicht differenziert (in %)	0,00	0,00	0,00	0,00	
davon schwerbehindert (in %)	6,45	5,84	4,58	4,76	

Leistungsdaten

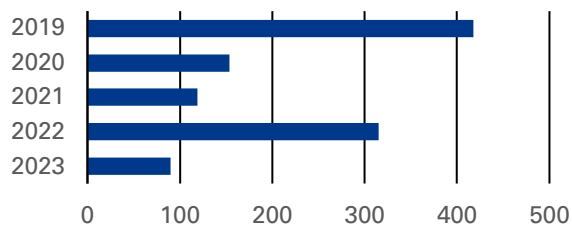
Besucher Führungen Besucherservice (in Tsd.)



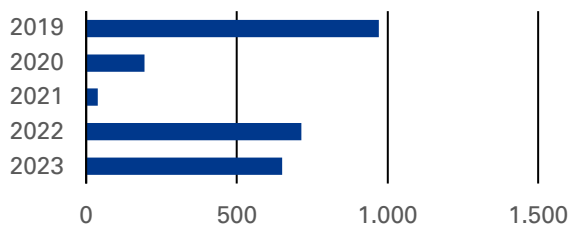
Besucher Kleine Olympiahalle (in Tsd.)



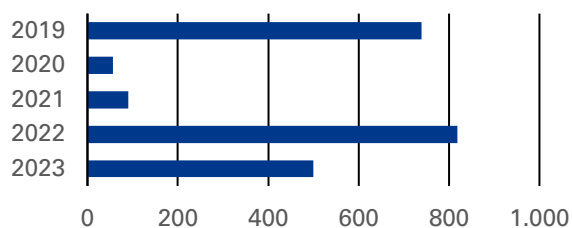
Besucher Olympia-Eissportzentrum (in Tsd.)



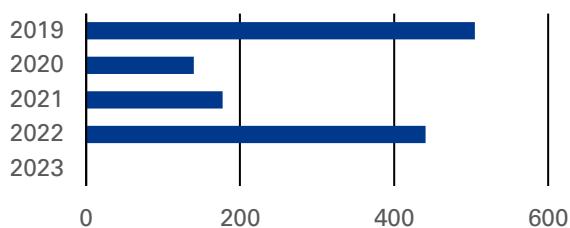
Besucher Olympiahalle (in Tsd.)



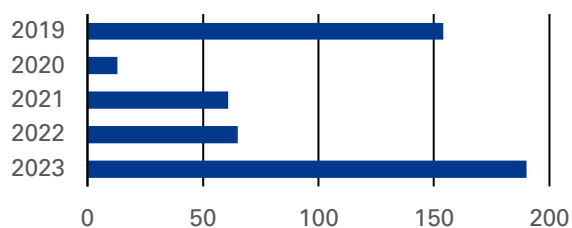
Besucher Olympiastadion (in Tsd.)



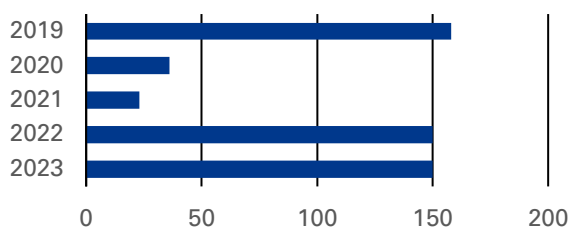
Besucher Olympiaturm (in Tsd.)



Veranstaltungstage Kleine Olympiahalle



Veranstaltungstage Olympiahalle

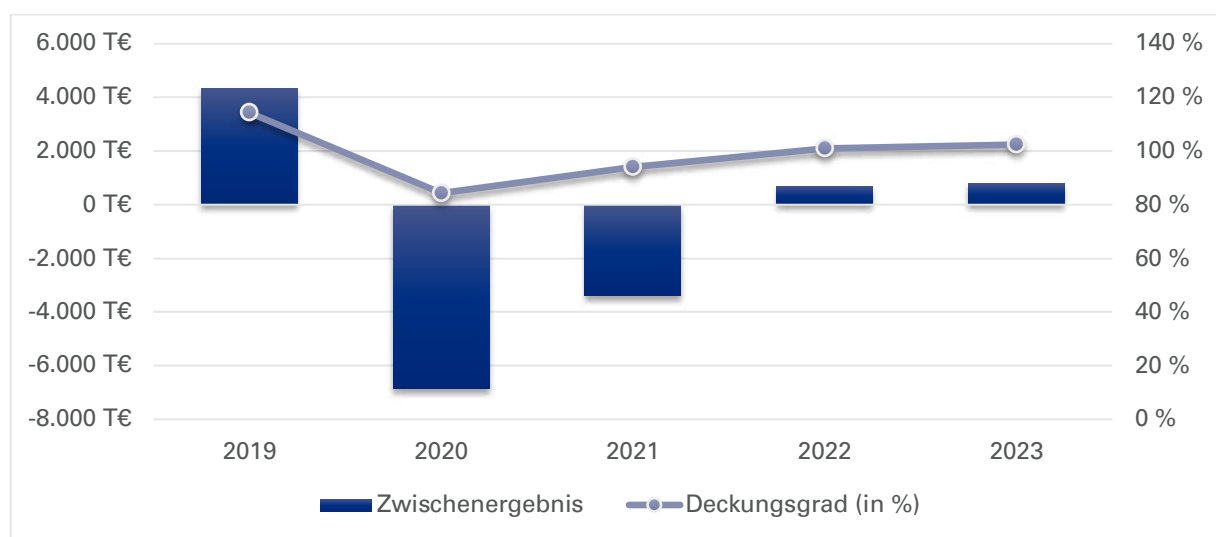


	2019	2020	2021	2022	2023
Besucher Führungen Besucherservice (in Tsd.)	31	10	14	23	30
Besucher Kleine Olympiahalle (in Tsd.)	65	8	7	16	50
Besucher Olympia-Eissportzentrum (in Tsd.)	418	154	119	315	90
Besucher Olympiahalle (in Tsd.)	971	194	38	715	650
Besucher Olympiastadion (in Tsd.)	739	57	91	819	500
Besucher Olympiaturm (in Tsd.)	505	140	177	441	0
Veranstaltungstage Kleine Olympiahalle	154	13	61	65	190
Veranstaltungstage Olympiahalle	158	36	23	150	150

Bilanzdaten

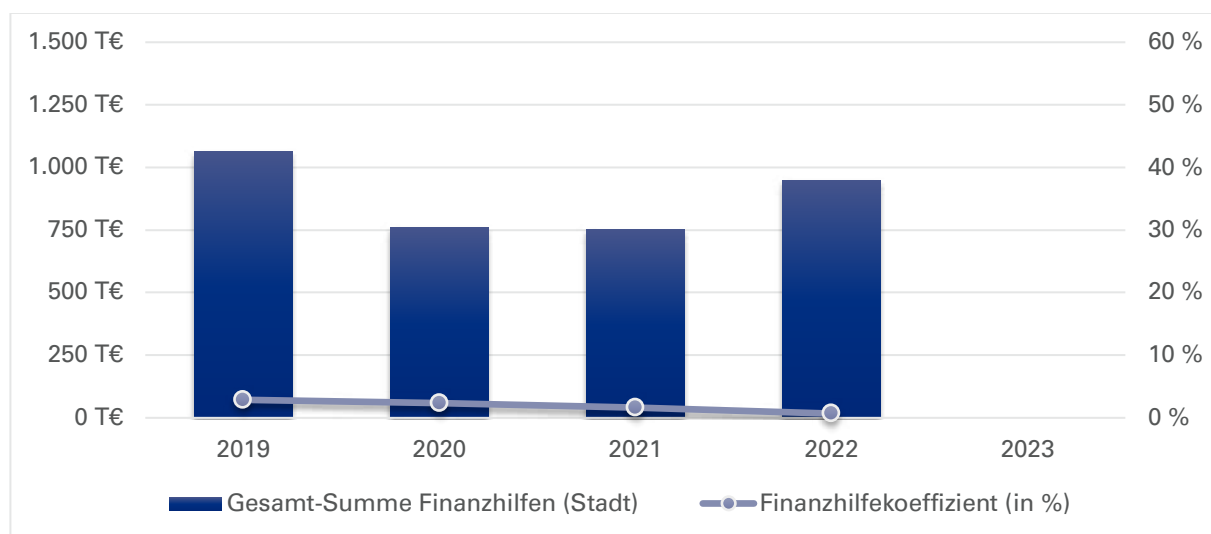
in Tsd. €	2019	2020	2021	2022	2023
AKTIVA					
Anlagevermögen	1.478	3.136	3.921	3.536	
Umlaufvermögen	23.427	18.355	22.735	35.403	
Sonstige Aktiva	68	157	1.829	163	
Summe Aktiva	24.972	21.649	28.485	39.101	
PASSIVA					
Eigenkapital	14.083	9.280	7.980	15.198	
Gezeichnetes Kapital	4.900	4.900	4.900	4.900	
Rücklagen	2	2.052	4.150	10.660	
Sonstige EK Posten	0	0	0	0	
Gewinn und Verlustvortrag	4.844	9.180	2.327	-1.070	
Jahresergebnis	4.336	-6.853	-3.398	708	
Rückstellungen	5.247	3.874	4.063	8.345	
Verbindlichkeiten	5.167	3.651	13.227	14.979	
Verbindlichkeiten ggü. Gesellschaftern	0	1.678	917	0	
Andere Verbindlichkeiten	5.167	1.974	12.310	14.979	
Sonstige Passiva	476	4.844	3.215	580	
Summe Passiva	24.972	21.649	28.485	39.101	
Bilanzkennzahlen					
Eigenkapitalquote (in %)	56,4	42,9	28,0	38,9	
Verschuldungsgrad (in %)	43,6	57,1	72,0	61,1	
Eigenkapitalverzinsung (in %)	30,8	-73,8	-42,6	4,7	
Eigenkapitalverzinsung vor Gewinnabführung / Zuschuss (in %)	30,8	-73,8	-42,6	4,7	

Daten der Erfolgsrechnung



	in Tsd. €	2019	2020	2021	2022	2023
Erlöse / Gebühren / Entgelte		31.128	10.570	13.422	139.496	34.834
Sonstige Erträge / Einnahmen		10.944	17.008	30.803	0	10.105
Summe Erträge / Einnahmen		42.072	27.578	44.225	139.496	44.939
Sachaufwand / -ausgaben		-18.523	-15.626	-23.250	-111.157	-22.530
Personalaufwand / -ausgaben		-11.951	-9.757	-9.880	-11.274	-12.580
Abschreibungen		-177	-232	-835	-344	-482
Sonstiger Aufwand / Ausgaben		-6.159	-7.091	-13.071	-15.389	-8.249
Summe Aufwand / Ausgaben		-36.809	-32.706	-47.036	-138.164	-43.840
Betriebs- / Haushaltsergebnis		5.263	-5.127	-2.811	1.333	1.099
Finanzergebnis		-113	-2.139	-895	-73	-115
Ergeb. gewöhnl. Geschäftstätigkeit		5.150	-7.266	-3.705	1.260	984
Steuern		-814	413	308	-552	-173
Zwischenergebnis		4.336	-6.853	-3.398	708	812
Aufwendungen aus Gewinnabführung		0	0	0	0	0
Zuschüsse der Eigentümer		0	0	0	0	0
Jahresüberschuss / -fehlbetrag		4.336	-6.853	-3.398	708	812
Betriebskennzahlen						
Deckungsgrad (in %)		114,3	84,3	94,0	101,0	102,5

Finanzhilfen



	in Tsd. €	2019	2020	2021	2022	2023
Sichtbare Finanzhilfen (Stadt)						
Investitionszuschuss: erhalten		930	626	619	852	0
Investitionszuschuss: Rückzahlung (auch aus VJ/en)		0	0	0	0	0
Betriebszuschuss: erhalten		0	0	0	0	0
Betriebszuschuss: Rückzahlung (auch aus VJ/en)		0	0	0	0	0
Sonstige sichtbare Finanzhilfen		0	0	0	0	0
Summe sichtbare Finanzhilfen (Stadt)		930	626	619	852	0
Nicht-sichtbare Finanzhilfen (Stadt)						
Verzicht auf Stammkapitalverzinsung		135	135	135	98	61
Sonstige nicht-sichtbare Finanzhilfen		0	0	0	0	0
Summe nicht-sichtbare Finanzhilfen (Stadt)		135	135	135	98	61
Gesamt-Summe Finanzhilfen (Stadt)		1.065	761	754	950	0
Aufwand/Ausgaben		-36.809	-32.706	-47.036	-138.164	-43.840
Finanzhilfekennzahlen						
Finanzhilfekoeffizient (in %)		2,9	2,3	1,6	0,68	
Nachrichtlich						
Betriebszuschuss: Planansatz		0	0	0	0	0
Betriebszuschuss: verbraucht		0	0	0	0	0

Kreditneuaufnahmen

	in Tsd. €	2019	2020	2021	2022	2023
Kreditaufnahme		0	0	0	0	0

Weitere Unternehmen

Portal München Betriebs-GmbH & Co. KG

Rechtsform:

GmbH & Co. KG

Gemeinnützigkeit:

Nein

Betreuungsreferat:

Direktorium

Firmensitz:

Fraunhoferstraße 6
80469 München
Tel.: 089-2300180
Web.: www.muenchen.de

Geschäftsjahresbeginn:

Januar

Kapital:

Kommanditeinlage 6.598 Tsd. €
Komplementäreinlage 0 Tsd. €

Kapitalanteil LHM:

100,00%

Stand der Firmendaten:

30.06.2023

Basis der Finanzdaten:

Jahresabschlüsse, Wirtschaftsplan

Gegenstand und Aufgaben des Unternehmens

Gegenstand des Unternehmens ist der Aufbau und der Betrieb eines Internet-Portals für den Wirtschaftsraum München unter „www.muenchen.de“, die Vermarktung von Inhalten, Transaktions- und sonstigen Dienstleistungen sowie die Entwicklung von Software und Erbringung von Consultingleistungen für den Aufbau und Betrieb von Portalen insbesondere mit folgenden inhaltlichen Schwerpunkten:

- Schaffung eines gesellschaftlichen Abbildes der Landeshauptstadt München („Digitale Stadt“) (...)
- Daseinsvorsorge für die Bürger des Wirtschaftsraums München durch Schaffung eines (...) Bürgerservices, eines Informationsangebotes und einer Kommunikationsplattform (...) (Dialogverfahren)
- Förderung des Tourismus und der Wirtschaft des Wirtschaftsraums München (...)
- Förderung des Images des Wirtschaftsraums München sowie der Gesellschafter und der Gesellschaft (...)
- Förderung und Gewährleistung einer modernen IT-Infrastruktur und innovativer Anwendungen
- Positionierung (...) der SWM sowie (...) der LHM
- Erlangung einer hohen Reichweite (...) für die Vermarktung (...) der Gesellschafter (§ 2 Abs. 1 Gesellschaftsvertrag vom 23.12.2008 sowie vom 19.05.2017).

Das Unternehmen erfüllt damit einen öffentlichen Zweck im Bereich der Daseinsvorsorge. Ein nichtkommunales Unternehmen würde wesentlich stärker bis nahezu ausschließlich gewinnorientierte Ziele verfolgen. Die Umsetzung der Ziele der Daseinsvorsorge könnten dann nicht mehr realisiert werden.

Gesellschafter

	Kapitalanteil	
Stadtwerke München GmbH	6.400 Tsd. €	97,00 %
Landeshauptstadt München	198 Tsd. €	3,00 %
Portal München Verwaltungsgesellschaft mit beschränkter Haftung	0 Tsd. €	0,00 %

Geschäftsführung

	Funktion
Dr. Lajos Csery	Komplementär/-in

Die Gehaltszahlung für Dr. Csery erfolgt im Rahmen der Tätigkeit bei der Portal München Verwaltungs-GmbH.

Finanzielle Zielvorgaben

Beteiligungsunternehmen „sind unter Beachtung betriebswirtschaftlicher Grundsätze und des Grundsatzes der Sparsamkeit und Wirtschaftlichkeit so zu führen, dass der öffentliche Zweck erfüllt wird.“ (Art. 95 Abs. 1 Satz 1 GO)

Garantieverpflichtungen

Einräumung Nutzungsrechte Domain muenchen.de für 10 Jahre und Übertragung der Domain muenchen.net. Einstellung der Inhalte und Dienste der LHM in das Portal unter www.muenchen.de (Gesellschaftsvertrag v. 23.12.2008 sowie vom 19.05.2017, § 3, auch § 5). Vergleiche auch Verlängerung des Domain-Pachtvertrages „muenchen.de“ vom 28.09.2022

Gesellschafterversammlung

Mitglied

- Herr Dr. Florian Bieberbach
- Frau Silva Dichtl

Beirat

Vorsitzende(r)

- Herr Sebastian Weisenburger

Mitglied

- Herr Dr. Florian Bieberbach
- Herr Fabian Ewald
- Herr Stefan Hauf
- Herr Peter Kammerer
- Herr Kurt Kapp
- Herr Stefan Lutz
- Frau Dr. Daniela Rothenhöfer
- Herr Tobias Ruff
- Herr David Süß
- Herr Dieter Vierlbeck
- Frau Micky Wenngatz

Beteiligungen

Das Unternehmen selbst hält keine Beteiligungen.

Überblick über den Geschäftsverlauf

Die Portal München Betriebs-GmbH & Co. KG (PMB) und die Portal München Verwaltungsgesellschaft mbH (PMV) betreiben das „Münchner Internet-Portal“. Der Unternehmensgegenstand der PMB ist der Betrieb eines Internet-Portals für den Wirtschaftsraum München unter www.muenchen.de. Das Stadtportal ist eine interaktive Informations- und Transaktionsplattform mit einem umfassenden Informationsangebot rund um die Stadt München. Die Landeshauptstadt München ist mit 3 % an der PMB beteiligt.

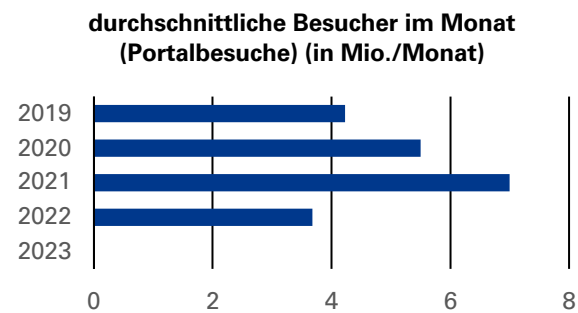
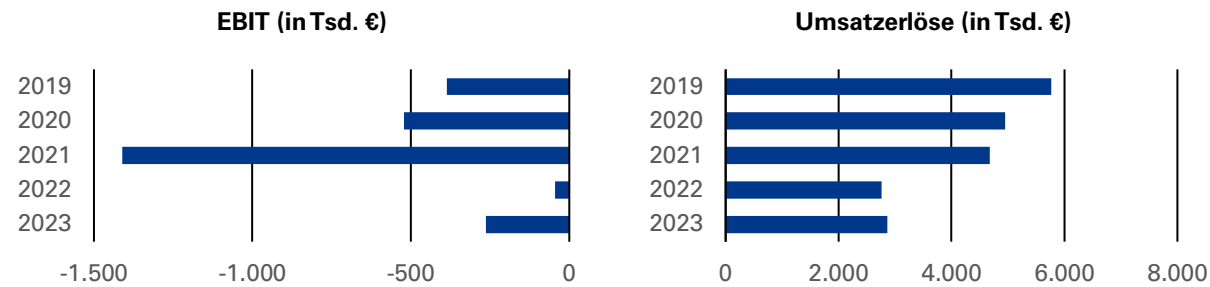
Das Geschäftsjahr 2022 wurde durch die Corona Pandemie, allgemeine Unsicherheiten auf Grund des Angriffskriegs auf die Ukraine und durch die Umsetzung der Maßnahmen aus Rechtsstreitigkeiten geprägt. Zahlreiche Inhalte mussten vom Stadtportal entfernt und das Branchenbuch an einen privaten Betreiber übergeben werden, somit wurde das Geschäft mit der Werbevermarktung nahezu eingestellt. Die Gesellschaft konzentrierte sich im Berichtsjahr auf die Bereiche des Editorial- und Webservices für die Onlinedienstleistungen der LHM und der LHM-Familie. Auf Grund der Entwicklungen der letzten Jahre wurde der Gesellschaft zusätzliches Kapital in Höhe von insgesamt 1.670 Tsd. € zur Verfügung gestellt.

Die PMB schließt das Geschäftsjahr 2022 mit einem Jahresfehlbetrag in Höhe von rund 46 Tsd. € (Vorjahr 1.418 Tsd. €), der auf die Kapitalkonten der Teilhaber*innen verteilt wird. Für das Jahr 2023 rechnet die PMB im Zusammenhang mit dem weiterentwickelten Geschäftsmodell mit einem Jahresfehlbetrag in Höhe von 264 Tsd. €.

Beschäftigte

	2019	2020	2021	2022	2023
Durchschnittliches Vollzeitäquivalent	28,01	28,00	28,14	14,96	16,00
davon weiblich (in %)	35,70	38,21	32,52	71,26	62,50
davon männlich (in %)	64,26	61,79	67,48	28,74	37,50
davon nicht differenziert (in %)	0,00	0,00	0,00	0,00	0,00
davon schwerbehindert (in %)	0,00	0,00	0,00	0,00	0,00

Leistungsdaten



	2019	2020	2021	2022	2023
EBIT (T€)	-386	-522	-1.411	-45	-264
Umsatzerlöse (T€)	5.759	4.941	4.670	2.755	2.865
durchschnittliche Besucher im Monat (Portalbesuche) (in Mio./Monat)	4,23	5,50	7,00	3,68	

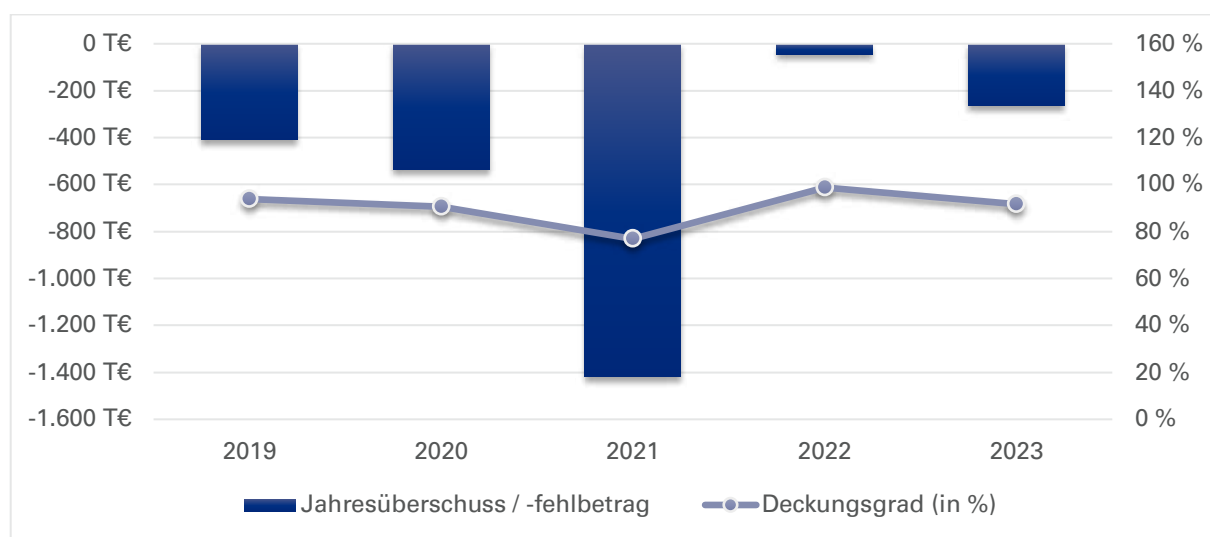
Die Kennzahl „durchschnittliche Besucher im Monat“ wird derzeit auf Grund der weitgehenden Fremdbestimmung der Inhalte von muenchen.de (Ausfluss aus den Rechtsstreitigkeiten) ausgesetzt. Eine endgültige Entscheidung hinsichtlich der Kennzahl erfolgt nach Abschluss der Rechtsstreitigkeiten (BGH-Urteil).

Bilanzdaten

in Tsd. €	2019	2020	2021	2022	2023
AKTIVA					
Anlagevermögen	563	566	574	550	
Umlaufvermögen	3.295	2.642	1.427	2.155	
Sonstige Aktiva	48	26	22	23	
Summe Aktiva	3.906	3.234	2.023	2.729	
PASSIVA					
Eigenkapital	2.550	2.014	596	2.174	
Gezeichnetes Kapital	2.550	2.014	596	550	
Rücklagen	0	0	0	1.670	
Sonstige EK Posten	0	0	0	0	
Jahresergebnis				-46	
Bilanzergebnis	0	0	0		
Rückstellungen	946	876	1.119	247	
Verbindlichkeiten	410	344	308	261	
Verbindlichkeiten ggü. Gesellschaftern	40	32	51	0	
Andere Verbindlichkeiten	370	313	257	261	
Sonstige Passiva	0	0	0	46	
Summe Passiva	3.906	3.234	2.023	2.729	
Bilanzkennzahlen					
Eigenkapitalquote (in %)	65,3	62,3	29,4	79,7	
Verschuldungsgrad (in %)	34,7	37,7	70,6	20,3	
Eigenkapitalverzinsung (in %)	-16,0	-26,6	-238,1	-2,1	
Eigenkapitalverzinsung vor Gewinnabführung / Zuschuss (in %)	-16,0	-26,6	-238,1	-2,1	

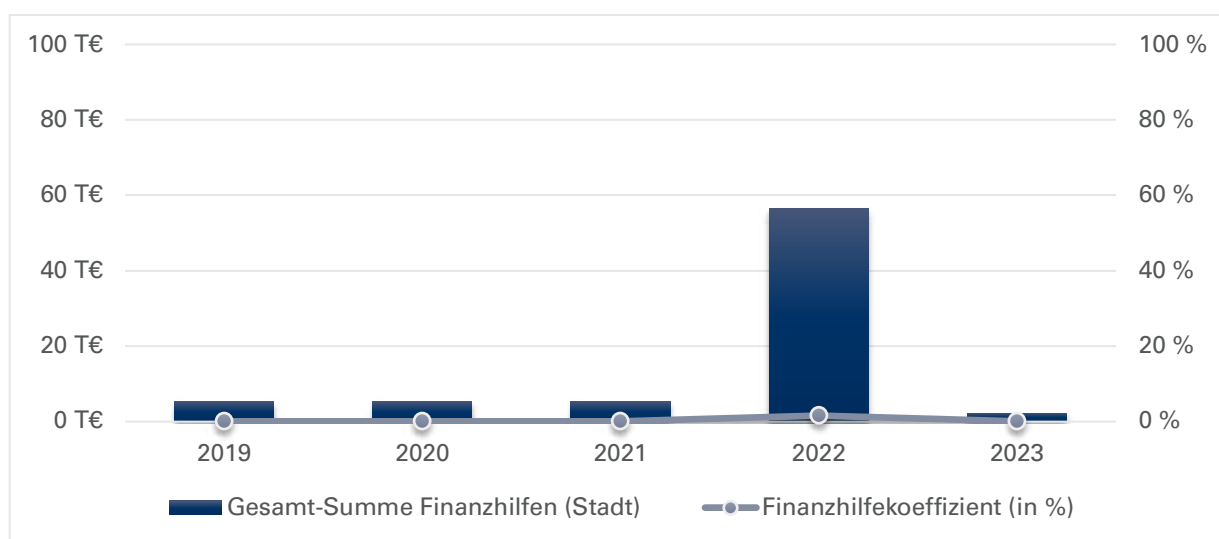
2023 keine Planbilanz

Daten der Erfolgsrechnung



	in Tsd. €	2019	2020	2021	2022	2023
Erlöse / Gebühren / Entgelte		5.759	4.941	4.670	2.755	2.865
Sonstige Erträge / Einnahmen		124	64	17	758	0
Summe Erträge / Einnahmen		5.883	5.006	4.688	3.513	2.865
Sachaufwand / -ausgaben		0	0	0	0	0
Personalaufwand / -ausgaben		-2.034	-1.989	-2.180	-1.250	-1.193
Abschreibungen		-38	-21	-30	-26	-20
Sonstiger Aufwand / Ausgaben		-4.198	-3.518	-3.888	-2.281	-1.915
Summe Aufwand / Ausgaben		-6.269	-5.528	-6.098	-3.558	-3.128
Betriebs- / Haushaltsergebnis		-386	-522	-1.411	-45	-264
Finanzergebnis		-23	-13	-8	-1	0
Ergeb. gewöhnl. Geschäftstätigkeit		-409	-536	-1.418	-46	-264
Steuern		0	0	0	0	0
Zwischenergebnis		-409	-536	-1.418	-46	-264
Aufwendungen aus Gewinnabführung		0	0	0	0	0
Zuschüsse der Eigentümer		0	0	0	0	0
Jahresüberschuss / -fehlbetrag		-409	-536	-1.418	-46	-264
Betriebskennzahlen						
Deckungsgrad (in %)		93,8	90,6	76,9	98,7	91,6

Finanzhilfen



	in Tsd. €	2019	2020	2021	2022	2023
Sichtbare Finanzhilfen (Stadt)						
Investitionszuschuss: erhalten		0	0	0	0	0
Investitionszuschuss: Rückzahlung (auch aus VJ/en)		0	0	0	0	0
Betriebszuschuss: erhalten		0	0	0	0	0
Betriebszuschuss: Rückzahlung (auch aus VJ/en)		0	0	0	0	0
Sonstige sichtbare Finanzhilfen		0	0	0	53	0
Summe sichtbare Finanzhilfen (Stadt)		0	0	0	53	0
Nicht-sichtbare Finanzhilfen (Stadt)						
Verzicht auf Stammkapitalverzinsung		5	5	5	4	2
Sonstige nicht-sichtbare Finanzhilfen		0	0	0	0	0
Summe nicht-sichtbare Finanzhilfen (Stadt)		5	5	5	4	2
Gesamt-Summe Finanzhilfen (Stadt)		5	5	5	56	2
Aufwand/Ausgaben		-6.269	-5.528	-6.098	-3.558	-3.128
Finanzhilfekennzahlen						
Finanzhilfekoeffizient (in %)		0,1	0,1	0,1	1,6	0,1
Nachrichtlich						
Betriebszuschuss: Planansatz						
Betriebszuschuss: verbraucht						

Sonstige sichtbare Finanzhilfen 2022: einmalige Kapitalzuführung

Kreditneuaufnahmen

	in Tsd. €	2019	2020	2021	2022	2023
Kreditaufnahme		0	0	0	0	0

Weitere Unternehmen

Portal München Verwaltungsgesellschaft mit beschränkter Haftung
Rechtsform:

GmbH

Gemeinnützigkeit:

Nein

Betreuungsreferat:

Direktorium

Firmensitz:

 Fraunhoferstraße 6
 80469 München
 Tel.: 089-2300180
 Web.: www.muenchen.de

Geschäftsjahresbeginn:

Januar

Kapital:

Stammkapital 30 Tsd. €

Kapitalanteil LHM:

100,00%

Stand der Firmendaten:

30.06.2023

Basis der Finanzdaten:

Jahresabschlüsse, Wirtschaftsplan

Gegenstand und Aufgaben des Unternehmens

Alleiniger Gegenstand des Unternehmens ist die Beteiligung als persönlich haftende geschäftsführende Gesellschafterin an der Portal München Betriebs-GmbH & Co. KG, deren Unternehmensgegenstand der Aufbau und der Betrieb eines Internet-Portals für den Wirtschaftsraum München unter der Internetadresse www.muenchen.de, die Vermarktung von Inhalten, Transaktions- und sonstigen Dienstleistungen sowie die Entwicklung von Software und Erbringung von Consultingleistungen für den Aufbau und Betrieb von Portalen ist (§ 2 Abs. 1 Gesellschaftsvertrag vom 23.12.2008). Die Portal München Betriebs-GmbH & Co KG erfüllt einen öffentlichen Zweck im Bereich der Daseinsvorsorge. Ein nicht-kommunales Unternehmen würde wesentlich stärker bis nahezu ausschließlich gewinnorientierte Ziele verfolgen. Die Umsetzung der Ziele der Daseinsvorsorge könnten dann nicht mehr realisiert werden.

Gesellschafter

	Kapitalanteil	
Stadtwerke München GmbH	15 Tsd. €	51,00 %
Landeshauptstadt München	15 Tsd. €	49,00 %

Geschäftsführung

	Funktion
Dr. Lajos Csery	Geschäftsführer/-in

Die Mitglieder der Geschäftsführung erhielten für 2022 Bezüge i.H.v. (Gesamtbezüge / davon erfolgsabhängig):

Herr Dr. Lajos Csery 185 Tsd. € / 30 Tsd. €

Finanzielle Zielvorgaben

Beteiligungsunternehmen „sind unter Beachtung betriebswirtschaftlicher Grundsätze und des Grundsatzes der Sparsamkeit und Wirtschaftlichkeit so zu führen, dass der öffentliche Zweck erfüllt wird.“ (Art. 95 Abs. 1 Satz 1 GO)

Garantieverpflichtungen

keine

Gesellschafterversammlung

Mitglied

- Herr Dr. Florian Bieberbach
- Frau Silva Dichtl

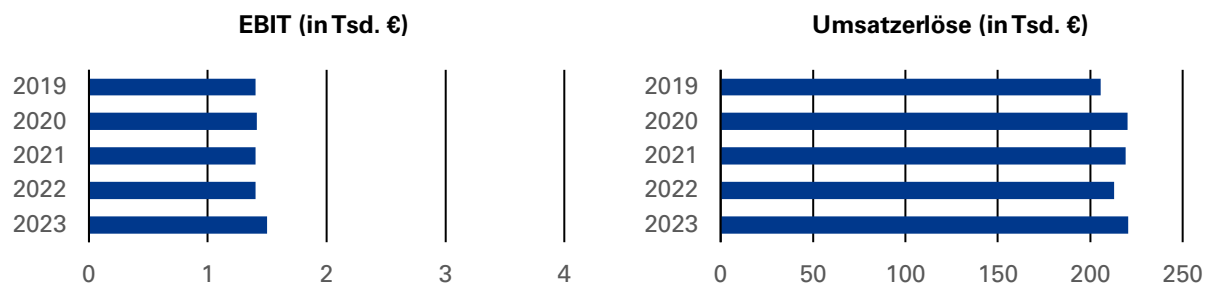
Beteiligungen

	Kapitalanteil	
Portal München Betriebs-GmbH & Co. KG	0 Tsd. €	0,00 %

Beschäftigte

	2019	2020	2021	2022	2023
Durchschnittliches Vollzeitäquivalent	1,00	1,00	1,00	1,00	1,00
davon weiblich (in %)	0,00	0,00	0,00	0,00	0,00
davon männlich (in %)	100,00	100,00	100,00	100,00	100,00
davon nicht differenziert (in %)	0,00	0,00	0,00	0,00	0,00
davon schwerbehindert (in %)	0,00	0,00	0,00	0,00	0,00

Leistungsdaten



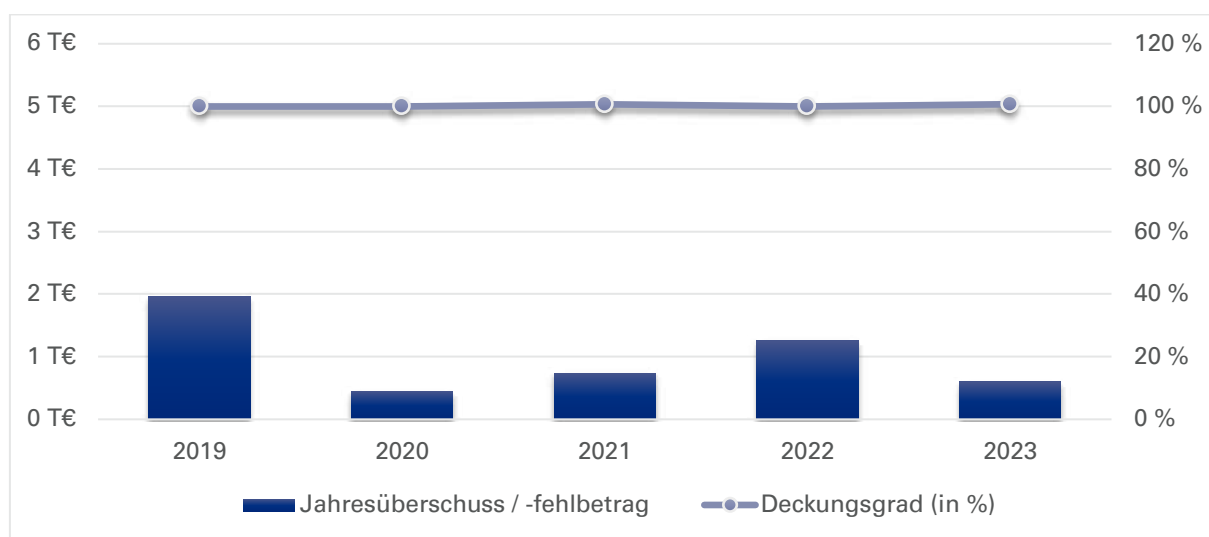
	in Tsd. €	2019	2020	2021	2022	2023
EBIT		1	1	1	1	2
Umsatzerlöse		205	220	219	213	221

Bilanzdaten

in Tsd. €	2019	2020	2021	2022	2023
AKTIVA					
Anlagevermögen	0	0	0	0	
Umlaufvermögen	167	166	183	183	
Sonstige Aktiva	0	0	0	0	
Summe Aktiva	167	166	183	183	
PASSIVA					
Eigenkapital	52	53	53	55	
Gezeichnetes Kapital	30	30	30	30	
Rücklagen	0	0	0	0	
Sonstige EK Posten	0	0	0	0	
Gewinn und Verlustvortrag	20	22	23	23	
Jahresergebnis	2	0	1	1	
Rückstellungen	107	108	120	122	
Verbindlichkeiten	8	5	10	7	
Verbindlichkeiten ggü. Gesellschaftern	0	0	0	0	
Andere Verbindlichkeiten	8	5	10	7	
Sonstige Passiva	0	0	0	0	
Summe Passiva	167	166	183	183	
Bilanzkennzahlen					
Eigenkapitalquote (in %)	31,3	31,8	29,3	29,9	
Verschuldungsgrad (in %)	68,7	68,2	70,7	70,1	
Eigenkapitalverzinsung (in %)	3,7	0,9	1,4	2,3	
Eigenkapitalverzinsung vor Gewinnabführung / Zuschuss (in %)	3,7	0,9	1,4	2,3	

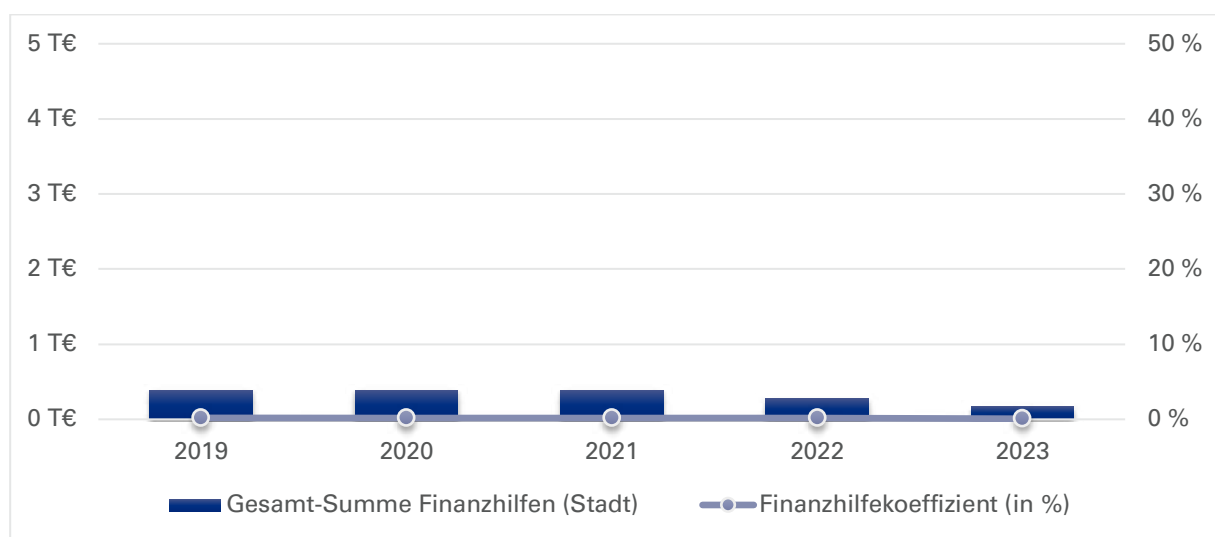
2023 keine Planbilanz

Daten der Erfolgsrechnung



	in Tsd. €	2019	2020	2021	2022	2023
Erlöse / Gebühren / Entgelte		205	220	221	212	221
Sonstige Erträge / Einnahmen		9	1	2	9	1
Summe Erträge / Einnahmen		214	221	222	220	222
Sachaufwand / -ausgaben		0	0	0	0	0
Personalaufwand / -ausgaben		-205	-211	-211	-202	-211
Abschreibungen		0	0	0	0	0
Sonstiger Aufwand / Ausgaben		-9	-10	-10	-19	-9
Summe Aufwand / Ausgaben		-214	-221	-221	-220	-220
Betriebs- / Haushaltsergebnis		0	0	1	0	2
Finanzergebnis		4	0	-1	1	-1
Ergeb. gewönl. Geschäftstätigkeit		4	0	1	1	1
Steuern		-2	0	0	0	0
Zwischenergebnis		2	0	1	1	1
Aufwendungen aus Gewinnabführung		0	0	0	0	0
Zuschüsse der Eigentümer		0	0	0	0	0
Jahresüberschuss / -fehlbetrag		2	0	1	1	1
Betriebskennzahlen						
Deckungsgrad (in %)		100,0	100,0	100,6	100,0	100,7

Finanzhilfen



	in Tsd. €	2019	2020	2021	2022	2023
Sichtbare Finanzhilfen (Stadt)						
Investitionszuschuss: erhalten		0	0	0	0	0
Investitionszuschuss: Rückzahlung (auch aus VJ/en)		0	0	0	0	0
Betriebszuschuss: erhalten		0	0	0	0	0
Betriebszuschuss: Rückzahlung (auch aus VJ/en)		0	0	0	0	0
Sonstige sichtbare Finanzhilfen		0	0	0	0	0
Summe sichtbare Finanzhilfen (Stadt)		0	0	0	0	0
Nicht-sichtbare Finanzhilfen (Stadt)						
Verzicht auf Stammkapitalverzinsung		0	0	0	0	0
Sonstige nicht-sichtbare Finanzhilfen		0	0	0	0	0
Summe nicht-sichtbare Finanzhilfen (Stadt)		0	0	0	0	0
Gesamt-Summe Finanzhilfen (Stadt)		0	0	0	0	0
Aufwand/Ausgaben		-214	-221	-221	-220	-220
Finanzhilfekennzahlen						
Finanzhilfekoeffizient (in %)		0,2	0,2	0,2	0,1	0,1
Nachrichtlich						
Betriebszuschuss: Planansatz						
Betriebszuschuss: verbraucht						

Verzicht auf Stammkapitalverzinsung, gerundet auf €:

2019-2021: 413 €

2022: 294 €

2023: 188 €

Kreditneuaufnahmen

	in Tsd. €	2019	2020	2021	2022	2023
Kreditaufnahme		0	0	0	0	0

Weitere Unternehmen

Stadtgüter München



Gegenstand und Aufgaben des Unternehmens

„Aufgabe der Stadtgüter München ist die Bewirtschaftung der städtischen Güter im Rahmen der Grundstückerhaltungspolitik der Landeshauptstadt München durch Eigenbewirtschaftung oder Verpachtung in ökologischer oder konventioneller Weise. Im Rahmen der Bewirtschaftung der städtischen Güter sind die Leistungsfähigkeit des Naturhaushaltes zu erhalten und dauerhaft zu verbessern sowie die heimischen Tier- und Pflanzenarten und ihre notwendigen Lebensräume zu schonen und zu erhalten. Aufgabe der Stadtgüter München ist dabei auch die Verwaltung und Bewirtschaftung der von den Stadtgütern München gepachteten und die Verwaltung der von ihnen verpachteten und vermieteten Objekte. Erwerb, Veräußerung, Tausch und Belastung von Grundstücken und grundstücksgleichen Rechten sind nicht Aufgabe des Eigenbetriebes.“ (§ 1 Abs. 3 Betriebsatzung). Nur durch die Eigenbewirtschaftung der Flächen kann sichergestellt werden, dass die Flächen kurzfristig für kommunale Zwecke oder als Tauschflächen zur Verfügung gestellt werden können (siehe Landpachtgesetz).

Gesellschafter

	Kapitalanteil	
Landeshauptstadt München	5.920 Tsd. €	100,00 %

Werkleitung

	Funktion
Frau Kristina Frank	Vorsitzende(r)
Herr Dr. Alfons Bauschmid	Mitglied

Die Mitglieder der Werkleitung erhalten Bezüge im Rahmen ihrer Tätigkeit bei der Landeshauptstadt München.

Finanzielle Zielvorgaben

Der Jahresgewinn des Eigenbetriebs soll so hoch sein, dass neben angemessenen Rücklagen nach § 6 Abs. 2 (EBV) mindestens eine marktübliche Verzinsung des Eigenkapitals erwirtschaftet wird“ (§ 8 Abs. 1 EBV).

Garantieverpflichtungen

„Ein nach Ablauf von fünf Jahren nicht getilgter Verlustvortrag kann durch Abbuchung von den Rücklagen ausgeglichen werden, wenn das die Eigenkapitalausstattung zulässt; ist das nicht der Fall, so ist der Verlust aus Haushaltsmitteln der Gemeinde auszugleichen.“ (§ 8 Abs. 3 Satz 3 EBV).

Oberbürgermeister/-in

- Herr Dieter Reiter

Kommunalausschuss

Vorsitzende(r)

- Frau Verena Dietl

Rechtsform:

Eigenbetrieb

Gemeinnützigkeit:

Nein

Betreuungsreferat:

Kommunalreferat

Firmensitz:

Freisinger Landstraße 153

80939 München

Tel.: 089/324686-0

Web.: www.muenchen.de/rathaus/Stadtverwaltung/Kommunalreferat/stadtgueter.html

Geschäftsjahresbeginn:

Januar

Kapital:

Stammkapital 5.920 Tsd. €

Kapitalanteil LHM:

100,00%

Stand der Firmendaten:

30.06.2023

Basis der Finanzdaten:

Jahresabschlüsse, Wirtschaftsplan

Mitglied

- Frau Kathrin Abele
- Herr Andreas Babor
- Frau Simone Burger
- Herr Michael Dzeba
- Herr Nikolaus Gradl
- Frau Anna Hanusch
- Frau Nicola Holtmann
- Herr Stefan Jagel
- Frau Heike Kainz
- Frau Gudrun Lux
- Herr Lars Mentrup
- Frau Angelika Pilz-Strasser
- Herr Richard Progl
- Herr Alexander Reissl
- Herr Bernd Schreyer
- Herr Christian Smolka
- Herr Matthias Stadler
- Frau Sibylle Stöhr
- Herr Christian Vorländer

Beteiligungen

	Kapitalanteil	
Trocknungsgenossenschaft Wolfratshausen Ost eG	5 Tsd. €	1,24 %
Futtertrocknung Wolfratshausen West eG	1 Tsd. €	0,13 %

Überblick über den Geschäftsverlauf

Die Stadtgüter München bestehen 2022 aus den wirtschaftlich zusammengefassten Gutsverbänden Ökobetriebe Süd, Ökobetriebe Nord und Konventionelle Betriebe Nord mit einem Umgriff von 2.856,73 ha Fläche. Die in landwirtschaftlicher Nutzung stehenden Eigentumsflächen der Stadt sind jederzeit verfügbares Vorratsgelände für den kommunalpolitischen Grundstücksbedarf. Neben der Grundstücksvorratspolitik betreiben die Stadtgüter München mit den ihnen zur Verfügung stehenden Flächen und Ressourcen einen wertvollen Beitrag zur nachhaltigen Öko-Landwirtschaft und engagieren sich aktiv an zukunfts- und gesellschaftsfähigen Produktionsweisen. Daneben erfüllen die Stadtgüter eine Reihe kommunaler Dienstleistungen wie Landschaftspflege, Kompostierung und Kompostverwertung sowie die flexible Energieerzeugung mit Biogas im Rahmen des EEG.

Gut Riem ist mit dem Mitmachstall, dem Angebot an Krautgärten, mit der Kartoffelselfsternte und dem Bio-Hoffest zu einem echten Begegnungsort für Münchner Kinder und Eltern geworden, bei dem sich hautnah erleben lässt, wie Landwirtschaft, Ökologie, Tierwohl und Umwelt im Einklang stehen.

Das Jahresergebnis 2022 des Güterverbandes weist einen Gewinn von 1.929 Tsd. € aus und liegt damit deutlich über den Erwartungen für 2022 (Wirtschaftsplan Gewinn 156 Tsd. €). Das Ergebnis ist stark beeinflusst durch einen Gebäudeabgang in Höhe von 1.413 Tsd. € aufgrund eines Erbbaurechtsvertrages. Der Gewinn aus dem gewöhnlichen Geschäftsbetrieb beträgt 516 Tsd. €. Der Mehrumsatz ist hauptsächlich auf die gestiegenen Preise im Bereich der Landwirtschaft zurückzuführen. Da jedoch auch die Preise für Roh-, Hilfs- und Betriebsstoffe deutlich gestiegen sind, ist die Entwicklung nicht uneingeschränkt positiv zu sehen.

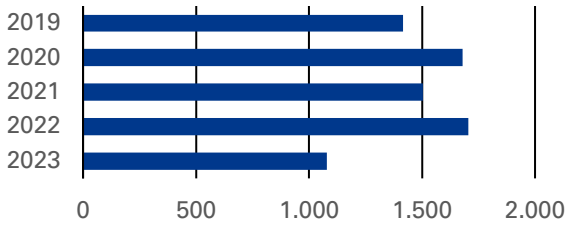
Für das Jahr 2023 erwarten die Stadtgüter eine Fortsetzung der positiven Ergebnisse, so dass der genehmigte Wirtschaftsplan mit einem Gewinn von rd. 31 Tsd. € eingehalten werden kann.

Beschäftigte

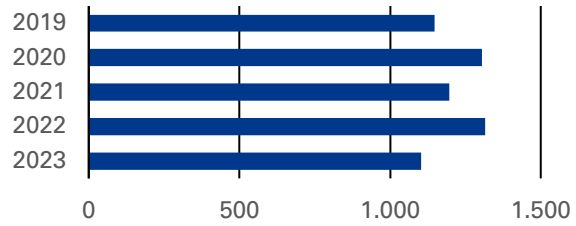
	2019	2020	2021	2022	2023
Durchschnittliches Vollzeitäquivalent	41,47	41,22	42,02	45,44	49,73
davon weiblich (in %)	27,27	25,47	25,82	26,54	21,78
davon männlich (in %)	72,73	74,53	74,18	73,46	61,73
davon nicht differenziert (in %)	0,00	0,00	0,00	0,00	16,49
davon schwerbehindert (in %)	1,57	1,58	1,55	3,63	3,32

Leistungsdaten

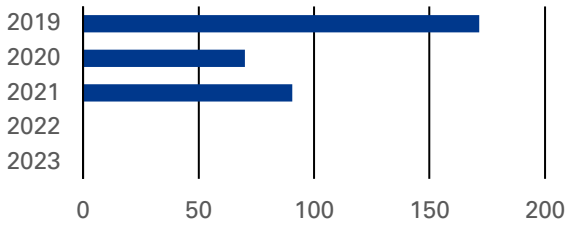
Erntemengen Getreide konventionell (in Tonne)



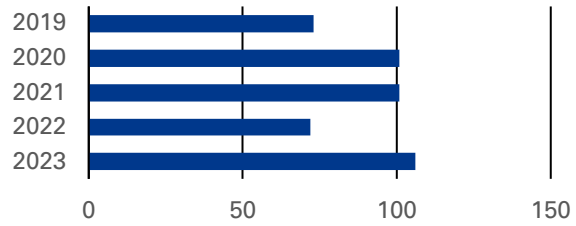
Erntemengen Getreide ökologisch (in Tonne)




Erntemengen Leguminosen konventionell (in Tonne)



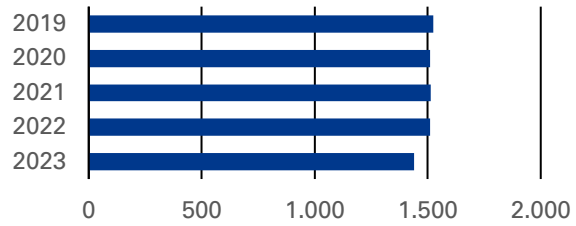
Erntemengen Leguminosen ökologisch (in Tonne)




Krautgärten



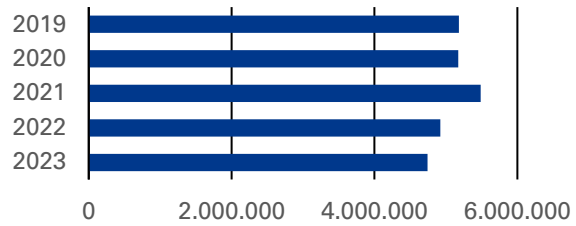
Landwirtschaftliche Nutzfläche (LN) – Pflanzenbau (in ha)



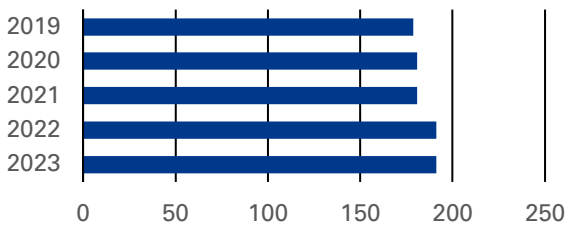
Ochsenverkauf



Regenerative Stromerzeugung (in kwh)



Ökologische Ausgleichsflächen (in ha)

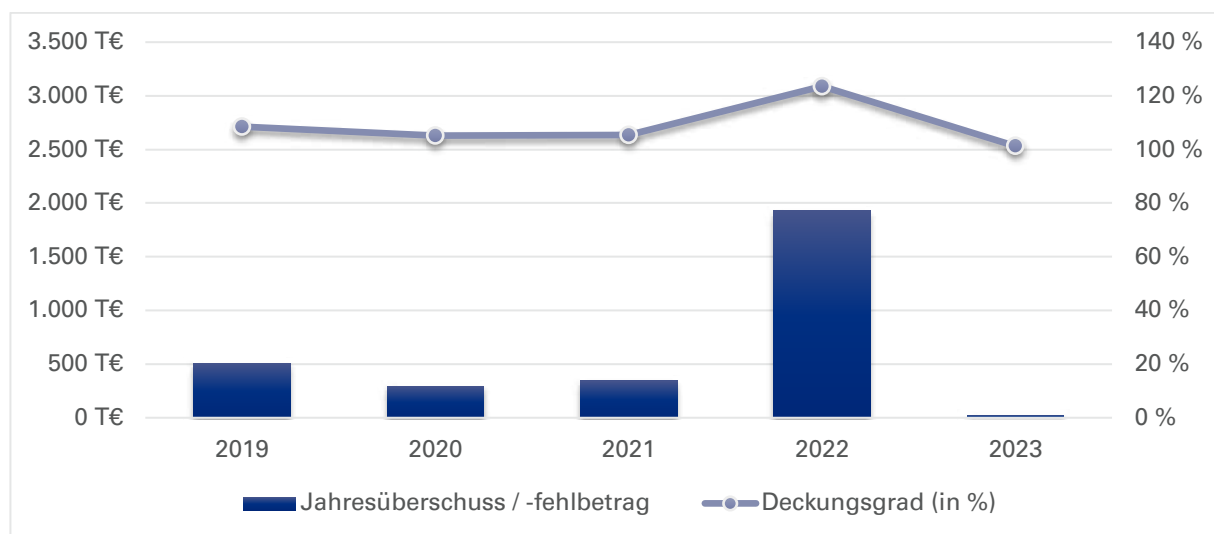


	2019	2020	2021	2022	2023
Erntemengen Getreide konventionell (in Tonne)	1.416,9	1.679,1	1.504,8	1.705,9	1.079,0
Erntemengen Getreide ökologisch (in Tonne)	1.148,5	1.305,9	1.195,5	1.314,7	1.102,0
Erntemengen Leguminosen konventionell (in Tonne)	171,6	70,0	90,7	0,0	0,0
Erntemengen Leguminosen ökologisch (in Tonne)	72,9	100,8	100,8	72,0	106,0
Krautgärten	520	459	530	530	520
Landwirtschaftliche Nutzfläche (LN) – Pflanzenbau (in ha)	1.524,38	1.509,47	1.513,36	1.510,35	1.440,00
Ochsenverkauf	539	529	464	514	570
Regenerative Stromerzeugung (in kwh)	5.185.315	5.170.901	5.486.499	4.925.594	4.742.349
Ökologische Ausgleichsflächen (in ha)	178,58	180,71	180,71	191,00	191,00

Bilanzdaten

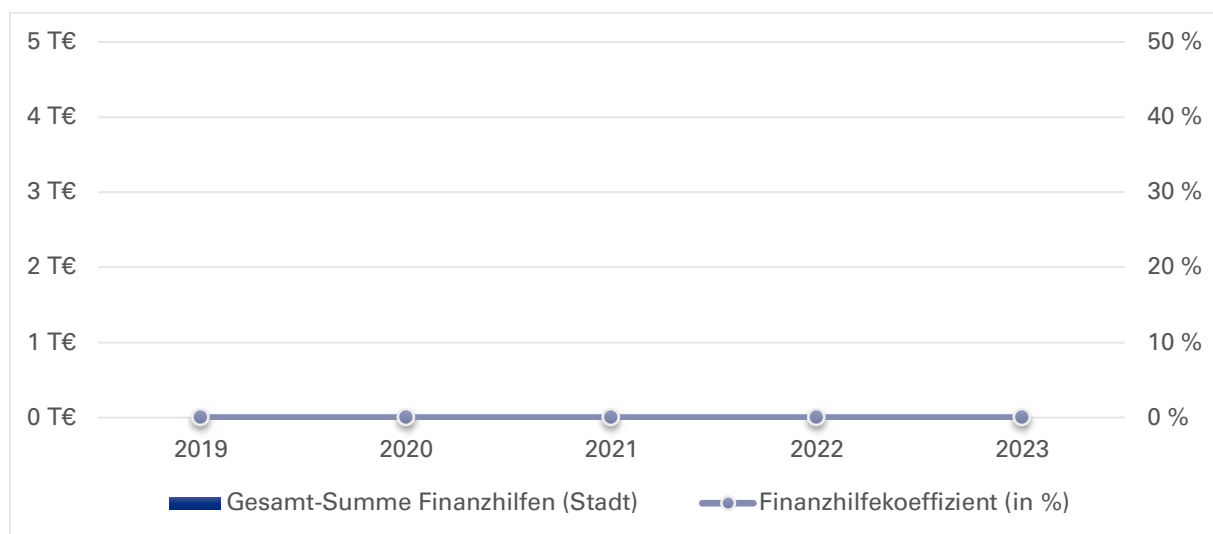
in Tsd. €	2019	2020	2021	2022	2023
AKTIVA					
Anlagevermögen	11.184	11.080	11.455	11.460	
Umlaufvermögen	5.201	5.921	5.735	7.809	
Sonstige Aktiva	1	1	8	9	
Summe Aktiva	16.386	17.002	17.199	19.278	
PASSIVA					
Eigenkapital	11.814	12.099	12.445	14.369	
Gezeichnetes Kapital	5.920	5.920	5.920	5.920	
Rücklagen	5.383	5.879	6.179	6.520	
Sonstige EK Posten	0	0	0	0	
Jahresergebnis	512	300	346	1.929	
Rückstellungen	2.197	2.393	2.557	2.547	
Verbindlichkeiten	987	1.225	860	598	
Verbindlichkeiten ggü. Gesellschaftern	115	290	196	141	
Andere Verbindlichkeiten	872	935	664	456	
Sonstige Passiva	1.388	1.286	1.337	1.764	
Summe Passiva	16.386	17.002	17.199	19.278	
Bilanzkennzahlen					
Eigenkapitalquote (in %)	72,1	71,2	72,4	74,5	
Verschuldungsgrad (in %)	27,9	28,8	27,6	25,5	
Eigenkapitalverzinsung (in %)	4,3	2,5	2,8	13,4	
Eigenkapitalverzinsung vor Gewinnabführung / Zuschuss (in %)	4,3	2,5	2,8	13,4	

Daten der Erfolgsrechnung



	in Tsd. €	2019	2020	2021	2022	2023
Erlöse / Gebühren / Entgelte		6.200	6.639	7.574	8.620	7.685
Sonstige Erträge / Einnahmen		1.476	979	294	1.642	105
Summe Erträge / Einnahmen		7.675	7.618	7.869	10.262	7.790
Sachaufwand / -ausgaben		-2.174	-2.132	-2.226	-2.685	-2.409
Personalaufwand / -ausgaben		-2.380	-2.516	-2.732	-2.747	-2.957
Abschreibungen		-895	-903	-967	-993	-995
Sonstiger Aufwand / Ausgaben		-1.628	-1.686	-1.536	-1.881	-1.333
Summe Aufwand / Ausgaben		-7.077	-7.237	-7.462	-8.306	-7.693
Betriebs- / Haushaltsergebnis		599	381	407	1.956	97
Finanzergebnis		-95	-78	-72	-37	-65
Ergeb. gewöhnl. Geschäftstätigkeit		504	304	335	1.919	32
Steuern		8	-3	11	11	-1
Zwischenergebnis		512	300	346	1.929	31
Aufwendungen aus Gewinnabführung		0	0	0	0	0
Zuschüsse der Eigentümer		0	0	0	0	0
Jahresüberschuss / -fehlbetrag		512	300	346	1.929	31
Betriebskennzahlen						
Deckungsgrad (in %)		108,5	105,3	105,5	123,5	101,3

Finanzhilfen



	in Tsd. €	2019	2020	2021	2022	2023
Sichtbare Finanzhilfen (Stadt)						
Investitionszuschuss: erhalten		0	0	0	0	0
Investitionszuschuss: Rückzahlung (auch aus VJ/en)		0	0	0	0	0
Betriebszuschuss: erhalten		0	0	0	0	0
Betriebszuschuss: Rückzahlung (auch aus VJ/en)		0	0	0	0	0
Sonstige sichtbare Finanzhilfen		0	0	0	0	0
Summe sichtbare Finanzhilfen (Stadt)		0	0	0	0	0
Nicht-sichtbare Finanzhilfen (Stadt)						
Sonstige nicht-sichtbare Finanzhilfen		0	0	0	0	0
Summe nicht-sichtbare Finanzhilfen (Stadt)		0	0	0	0	0
Gesamt-Summe Finanzhilfen (Stadt)		0	0	0	0	0
Aufwand/Ausgaben		-7.077	-7.237	-7.462	-8.306	-7.693
Finanzhilfekennzahlen						
Finanzhilfekoeffizient (in %)		0,0	0,0	0,0	0,0	0,0
Nachrichtlich						
Betriebszuschuss: Planansatz						
Betriebszuschuss: verbraucht						

Kreditneuaufnahmen

	in Tsd. €	2019	2020	2021	2022	2023
Kreditaufnahme		0	0	0	0	0

Branchenbetrachtung

Stadtsparkasse





Rechtsform:

AöR

Gemeinnützigkeit:

Nein

Betreuungsreferat:

Stadtkämmerei

Firmensitz:

Sparkassenstraße 2
80331 München
Tel.: 089/2167-47401
Web.: www.sskm.de

Geschäftsjahresbeginn:

Januar

Kapital:

-

Kapitalanteil LHM:

alleinige Trägerin

Stand der Firmendaten:

30.06.2023

Basis der Finanzdaten:

Jahresabschlüsse

Gegenstand und Aufgaben des Unternehmens

„Die Sparkasse ist ein kommunales Wirtschaftsunternehmen in der Rechtsform einer rechtsfähigen Anstalt des öffentlichen Rechts“ (§ 3 Sparkassensatzung). „Kommunale Trägerkörperschaft (Art. 4 Sparkassengesetz) ist die Landeshauptstadt München“ (§ 2 Abs. 2 Sparkassensatzung). Aus dem Trägerverhältnis bestehen keine Leistungsbeziehungen zwischen der Stadtsparkasse München und der Landeshauptstadt München. „Die Sparkassen haben nach näherer Regelung der Sparkassenordnung der Bevölkerung Gelegenheit zur sicheren und verzinslichen Anlegung von Ersparnissen und anderen Geldern zu geben sowie dem örtlichen Kreditbedürfnis, insbesondere der Bevölkerungsschichten, aus denen die Spareinlagen stammen, zu dienen. Sie haben durch geeignete Einrichtungen den Sparsinn der Bevölkerung zu pflegen und den bargeldlosen Zahlungsverkehr in jeder Weise zu fördern“ (Art. 2 Abs. 1 Sparkassengesetz). Gemäß § 1 Sparkassenordnung handelt die Stadtsparkasse München im öffentlichen Auftrag als selbständiges Wirtschaftsunternehmen in kommunaler Trägerschaft. Eine Übertragung des Sparkassengeschäftes auf nicht-kommunale Unternehmen scheidet aus sparkassenrechtlichen Gründen grundsätzlich aus.“

Gesellschafter

	Kapitalanteil
Landeshauptstadt München	alleinige Trägerin

Vorstand

	Funktion
Herr Ralf Fleischer	Vorsitzende(r)
Herr Stefan Hattenkofer	Mitglied
Herr Dr. Bernd Hochberger	Mitglied
Frau Sabine Schölzel (ab 01.07.2022)	Mitglied

Die Mitglieder des Vorstandes erhielten für das Geschäftsjahr 2022 insgesamt 1.931 Tsd. €, darin enthalten sind 181 Tsd. € Prämienbestandteile.

Finanzielle Zielvorgaben

„Die Sparkassen führen ihre Geschäfte zur Erfüllung ihrer Aufgabe und unter Berücksichtigung ausreichender Sicherheit, Liquidität und Rentabilität.“ (§ 4 Abs. 1 SpkO). „Zu Beginn des Geschäftsjahres stellt der Verwaltungsrat den Vorschlag der Handlungskosten und die Übersicht über die geplanten Investitionen (Investitionsplan), die ihm vom Vorstand vorgelegt werden, fest.“ (§ 20 Abs. 2 SpkO).

Garantieverpflichtungen

„Die Körperschaft, welche die Sparkasse errichtet (Träger), unterstützt die Sparkasse bei der Erfüllung ihrer Aufgaben mit der Maßgabe, dass ein Anspruch der Sparkasse gegen den Träger oder eine sonstige Verpflichtung des Trägers, der Sparkasse Mittel zur Verfügung zu stellen, nicht besteht. Die Sparkasse haftet für ihre Verbindlichkeiten mit ihrem gesamten Vermögen. Der Träger der Sparkasse haftet nicht für deren Verbindlichkeiten.“ (Art. 4 SpkG).

Verwaltungsrat

Vorsitzende(r)

- Herr Dieter Reiter

Mitglied

- Herr Heinrich Birner
- Herr Beppo Brem
- Herr Christoph Frey
- Frau Anne Hübner
- Herr Ernst Läger
- Herr Thomas Niederbühl
- Herr Manuel Pretzl

Beteiligungen

	Kapitalanteil	
S-Immobilien Management der SSKM Verwaltungs GmbH	25 Tsd. €	100,00 %
S-ImmobilienService der Stadtparkasse München GmbH	500 Tsd. €	100,00 %
S-Immobilienmanagement der Stadtparkasse München GmbH & Co. KG	167.465 Tsd. €	100,00 %
SVS Sparkassen VersicherungsService GmbH	26 Tsd. €	100,00 %
Pairing GmbH	12 Tsd. €	34,00 %
Bayern Mezzaninekapital Fonds II GmbH & Co.KG	394 Tsd. €	12,50 %
S-Partner Kapital AG	423 Tsd. €	10,23 %
Bayern Card-Services Beteiligungs GmbH & Co. KG	245 Tsd. €	8,84 %
LBS-Beteiligungsgesellschaft mbH & Co. KG	19.928 Tsd. €	8,66 %
LBS-Beteiligungsverwaltungsgesellschaft mbH	4 Tsd. €	8,66 %
Stammkapital I des Sparkassenverbandes Bayern	60.304 Tsd. €	8,66 %
IZB Soft Verwaltungs-GmbH & Co. KG	141 Tsd. €	8,42 %
VBG Versicherungsbeteiligungsgesellschaft mbH & Co. KG	77.661 Tsd. €	7,79 %
VBG Versicherungsbeteiligungsverwaltungsgesellschaft mbH	4 Tsd. €	7,79 %
S-Immo-Beteiligungs-GmbH & Co. KG	3 Tsd. €	7,46 %
Stammkapital II des Sparkassenverbandes Bayern	31.094 Tsd. €	6,34 %
SIZ GmbH	154 Tsd. €	5,00 %
S CountryDesk GmbH	1 Tsd. €	2,50 %
Unterbeteiligung am Kommanditkapital des DSGV öK an der Erwerbsgesellschaft der S-Finanzgruppe mbH & Co. KG	75.000 Tsd. €	1,97 %
GIBILA Vermietungsgesellschaft Bürozentrum „Am Zeppelinstein“ mbH	510 Tsd. €	1,67 %
Deka-Erwerbsgesellschaft mbH & Co. KG	20.374 Tsd. €	1,14 %
Deutsche Sparkassen Leasing AG & Co. KG	2.541 Tsd. €	1,06 %
Grundkapital der Society for Worldwide Interbank Financial Telecommunication (S.W.I.F.T.)	1 Tsd. €	0,01 %

Überblick über den Geschäftsverlauf

Der Jahres- und der Konzernabschluss 2022 der Stadtparkasse München wurde dem Stadtrat in seiner Sitzung am 25./26.07.2023 vorgelegt.

Die Stadtparkasse konnte 2022 einen Jahresüberschuss von 41,0 Mio. € erzielen, der über dem Vorjahresergebnis von 40,5 Mio. € liegt. Von diesem Jahresüberschuss wurde vorweg ein Teilbetrag von 10,2 Mio. € der Sicherheitsrücklage zugeführt, so dass sich ein Bilanzgewinn von 30,8 Mio. € ergibt. Das Betriebsergebnis vor Bewertung hat sich mit 187,7 Mio. € um 31,4 Mio. € gegenüber dem Vorjahr erhöht. Das Eigenkapital wurde um 91,5 Mio. € auf 2.133,8 Mio. € ausgeweitet.

Die Stadtparkasse schüttete aus ihrem Bilanzgewinn einen Teilbetrag von 5,0 Mio. € an die Sparkassenträgerin Landeshauptstadt München zur Verwendung für gemeinnützige Zwecke aus. Rechtlich möglich wäre eine Ausschüttung von bis zu 7,7 Mio. € gewesen. Der verbleibende Bilanzgewinn wurde der Sicherheitsrücklage zugeführt.

Die Bilanzsumme reduzierte sich zum 31.12.2022 um 568,7 Mio. € auf 23,2 Milliarden €.

Die Stadtparkasse führt vierteljährlich risikartenübergreifende Stresstests durch. Die Ergebnisse zeigen, dass die Zahlungsfähigkeit und Risikotragfähigkeit auch bei Eintritt außergewöhnlicher, aber plausibler Szenarien gewährleistet ist. Die Risikolage wird im Berichtszeitraum auch durch die bereits spürbar gestiegenen aufsichtsrechtlichen

Eigenmittelanforderungen sowie mögliche zusätzliche Eigenmittelanforderungen beeinflusst. Unter Berücksichtigung dieser Eigenmittelanforderungen ist die Risikotragfähigkeit nach derzeitigem Planungsstand hinsichtlich der Vermögens-/Substanzsituation sowie in den kommenden fünf Jahren hinsichtlich der laufenden Ertragskraft der Stadtparkasse München gegeben. Trotz der hohen Inflation und der gestiegenen Zinsen stuft die Stadtparkasse München die Risikolage mit Blick auf die Kapitalausstattung als gut ein. Bestandsgefährdende Risiken sind derzeit nicht erkennbar.

Für das Geschäftsjahr 2023 erwartet die Stadtparkasse angesichts der gesamtwirtschaftlichen Prognosen beim Kundenkreditvolumen ein moderates Wachstum gegenüber dem Vorjahr. Gewerbliche Finanzierungen bilden dabei den Absatzschwerpunkt. Bei Immobilienfinanzierungen sieht die Stadtparkasse entsprechend der gesunkenen Marktpotenziale nur noch eingeschränkte Wachstumschancen. Bei den Kundeneinlagen erwartet sie einen leichten Rückgang. Die Stadtparkasse rechnet 2023 mit einem deutlich über dem Vorjahresniveau liegenden Betriebsergebnis vor Bewertung. Ursächlich ist ein deutlich höherer Zinsüberschuss infolge des sprunghaften Anstiegs des Zinsniveaus seit 2022. Beim Provisionsüberschuss geht die Stadtparkasse von einer moderaten Steigerung gegenüber dem Vorjahresergebnis aus und rechnet mit einer deutlichen Verbesserung der Cost-Income-Ratio. Sie geht dennoch von einem deutlich unter dem Vorjahresniveau liegenden Betriebsergebnis nach Bewertung aus, da Einmaleffekte in 2022 im sonstigen Bewertungsergebnis positiv auf das Vorjahresergebnis wirkten.

Allgemeine Bemerkungen zu den Daten


Die Stadtparkasse München machte keine Angaben zu Planzahlen.

Beschäftigte


	2019	2020	2021	2022	2023
Durchschnittliches Vollzeitäquivalent	1.919,69	1.884,92	1.861,11	1.777,38	
davon weiblich (in %)	56,85	56,52	55,63	55,78	
davon männlich (in %)	43,15	43,48	44,37	44,22	
davon nicht differenziert (in %)	0,00	0,00	0,00	0,00	
davon schwerbehindert (in %)	5,17	5,01	5,26	4,87	

Leistungsdaten

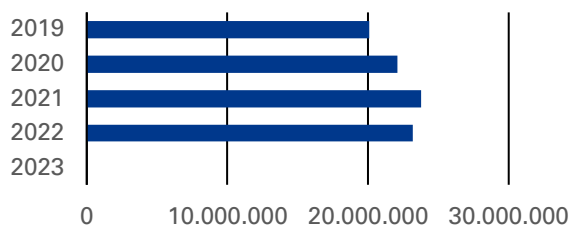
Ausleihungen an Kunden (in Tsd. €)



Kundeneinlagen (in Tsd. €)



Bilanzsumme (in Tsd. €)



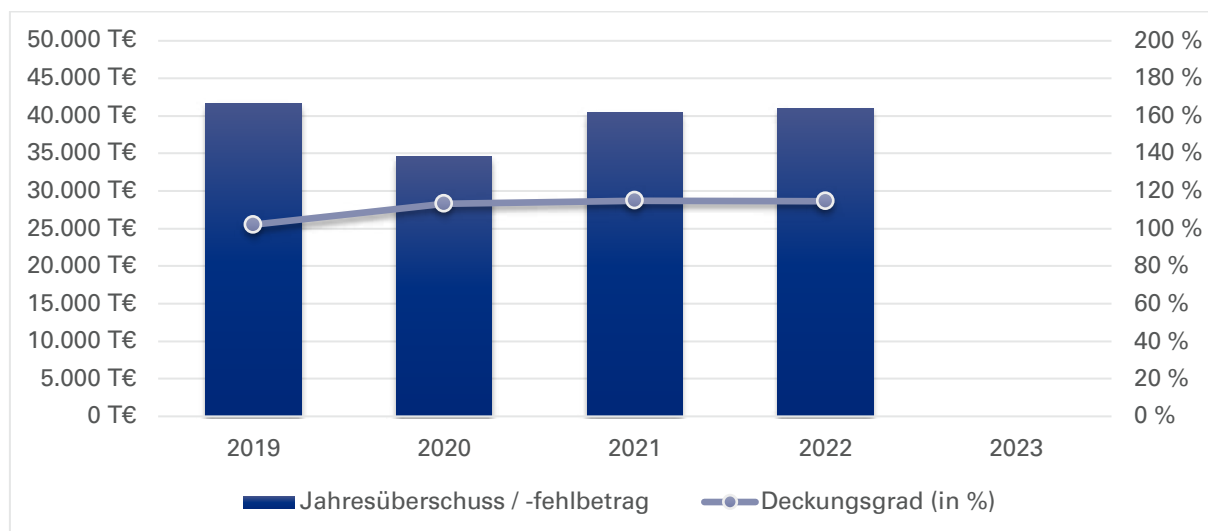
	in Tsd. €	2019	2020	2021	2022	2023
Ausleihungen an Kunden		15.267.198	15.726.069	16.466.917	18.682.888	
Kundeneinlagen		17.002.776	18.011.254	18.948.611	18.980.799	
Bilanzsumme		20.064.802	22.095.422	23.748.770	23.180.091	

Bilanzdaten

	in Tsd. €	2019	2020	2021	2022	2023
AKTIVA						
Anlagevermögen		3.273.935	3.464.102	3.366.496	3.679.637	
Umlaufvermögen		16.784.269	18.624.988	20.376.066	19.494.246	
Sonstige Aktiva		6.597	6.332	6.209	6.207	
Summe Aktiva		20.064.802	22.095.422	23.748.770	23.180.091	
PASSIVA						
Eigenkapital		1.968.707	2.003.357	2.042.346	2.133.820	
Gezeichnetes Kapital		-	-	-	-	
Rücklagen		1.937.496	1.977.307	2.011.857	2.103.046	
Sonstige EK Posten		0	0	0	0	
Bilanzergebnis		31.211	26.050	30.489	30.774	
darin Gewinn / Verlustvortrag		0	0	0	0	
Rückstellungen		316.347	326.770	335.697	351.887	
Verbindlichkeiten		17.766.843	19.750.587	21.357.085	20.680.860	
Verbindlichkeiten ggü. Gesellschaftern		0	0	0	0	
Andere Verbindlichkeiten		17.766.843	19.750.587	21.357.085	20.680.860	
Sonstige Passiva		12.905	14.709	13.642	13.525	
Summe Passiva		20.064.802	22.095.422	23.748.770	23.180.091	
Bilanzkennzahlen						
Eigenkapitalquote (in %)		9,8	9,1	8,6	9,2	
Verschuldungsgrad (in %)		90,2	90,9	91,4	90,8	
Eigenkapitalverzinsung (in %)		2,1	1,7	2,0	1,9	
Eigenkapitalverzinsung vor Gewinnabführung / Zuschuss (in %)		2,1	1,7	2,0	1,9	

Die Stadtparkasse München weist kein gezeichnetes Kapital aus.
zu Bilanzergebnis: Die Einstellung in die Sicherheitsrücklage betrug
2019: 10,4 Mio. €
2020: 8,6 Mio. €
2021: 10 Mio. €
2022: 10,2 Mio. €

Daten der Erfolgsrechnung

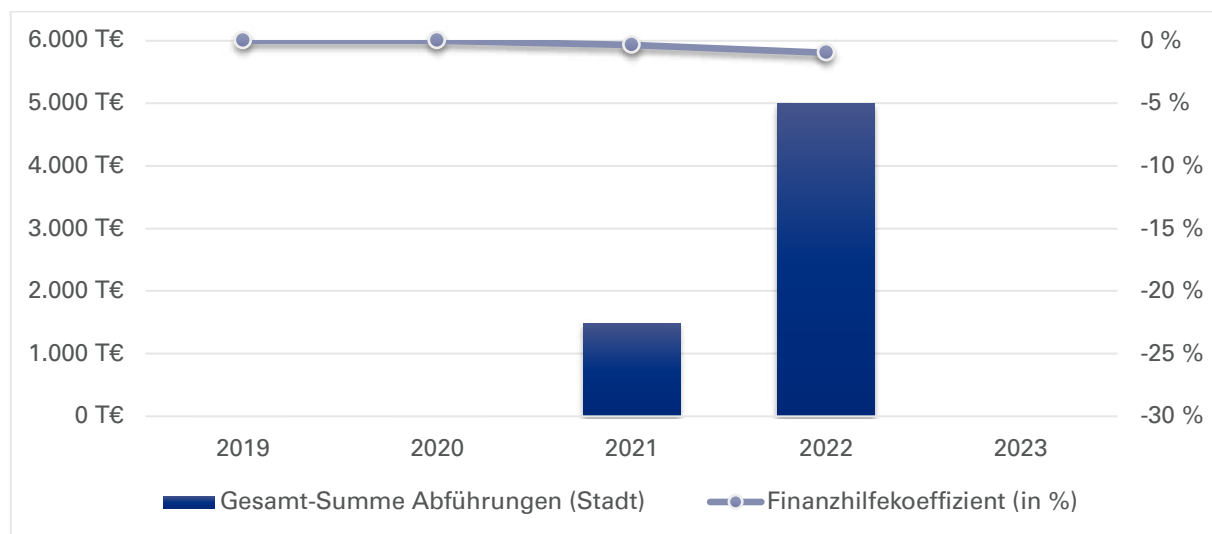


	in Tsd. €	2019	2020	2021	2022	2023
Erlöse / Gebühren / Entgelte		476.780	461.214	450.368	492.204	
Sonstige Erträge / Einnahmen		217.836	74.890	55.163	105.222	
Summe Erträge / Einnahmen		694.615	536.104	505.532	597.427	
Sachaufwand / -ausgaben		0	0	0	0	
Personalaufwand / -ausgaben		-179.651	-177.549	-169.088	-178.239	
Abschreibungen		-14.500	-15.041	-15.375	-20.245	
Sonstiger Aufwand / Ausgaben		-486.239	-281.411	-255.873	-322.371	
Summe Aufwand / Ausgaben		-680.390	-474.002	-440.337	-520.855	
Betriebs- / Haushaltsergebnis		14.226	62.103	65.195	76.571	
Finanzergebnis		31.806	16.178	19.052	18.449	
Ergeb. gewöhnl. Geschäftstätigkeit		46.031	78.281	84.247	95.021	
Steuern		-4.420	-43.631	-43.758	-54.047	
Zwischenergebnis		41.611	34.650	40.489	40.974	
Aufwendungen aus Gewinnabführung		0	0	0	0	
Zuschüsse der Eigentümer		0	0	0	0	
Jahresüberschuss / -fehlbetrag		41.611	34.650	40.489	40.974	
Betriebskennzahlen						
Deckungsgrad (in %)		102,1	113,1	114,8	114,7	

Jahresüberschuss/-fehlbetrag:

Jahresüberschuss vor Einstellung in die Sicherheitsrücklage

Abführungen



	in Tsd. €	2019	2020	2021	2022	2023
Sichtbare Finanzhilfen (Stadt)						
Investitionszuschuss: erhalten		0	0	0	0	
Investitionszuschuss: Rückzahlung (auch aus VJ/en)		0	0	0	0	
Betriebszuschuss: erhalten		0	0	0	0	
Betriebszuschuss: Rückzahlung (auch aus VJ/en)		0	0	0	0	
Sonstige sichtbare Finanzhilfen		0	0	0	0	
Abführungen		0	0	-1.500	-5.000	
Summe sichtbare Finanzhilfen (Stadt)		0	0	-1.500	-5.000	
Nicht-sichtbare Finanzhilfen (Stadt)						
Sonstige nicht-sichtbare Finanzhilfen		0	0	0	0	
Summe nicht-sichtbare Finanzhilfen (Stadt)		0	0	0	0	
Gesamt-Summe Finanzhilfen (Stadt)		0	0	-1.500	-5.000	
Aufwand/Ausgaben		-680.390	-474.002	-440.337	-520.855	
Finanzhilfekennzahlen						
Finanzhilfekoeffizient (in %)		0,0	0,0	-0,3	-1,0	
Nachrichtlich						
Betriebszuschuss: Planansatz						
Betriebszuschuss: verbraucht						

zu Abführungen: Gewinnabführung an den Sparkassenträger (Landeshauptstadt München) für gemeinnützige Zwecke

Kreditneuaufnahmen

Die Stadtparkasse München machte keine Angaben.

Branchenbetrachtung

Stadtwerke München







Stadtwerke München

Stadtwerke München GmbH - Konzern

Rechtsform:

GmbH

Gemeinnützigkeit:

Nein

Betreuungsreferat:

Referat für Arbeit und Wirtschaft

Firmensitz:

Emmy-Noether-Str. 2

80992 München

Tel.: 08923610

Web.: www.swm.de

Geschäftsjahresbeginn:

Januar

Kapital:

Stammkapital 485.000 Tsd. €

Kapitalanteil LHM:

100,00%

Stand der Firmendaten:

30.06.2023

Basis der Finanzdaten:

Jahresabschlüsse, Wirtschaftsplan

Gegenstand und Aufgaben des Unternehmens

Gegenstand des Unternehmens ist die Versorgung der Bevölkerung mit Strom, Gas, Wasser und Wärme, der Betrieb von öffentlichen Verkehrsmitteln und Bädern sowie die Telekommunikation, die Errichtung und Bewirtschaftung von Bauten auf Grundstücken, soweit die Stadtwerke München GmbH Eigentümerin oder Erbbauberechtigte ist, ferner die Erfüllung weiterer damit zusammenhängender öffentlicher Zwecke. Die Stadtwerke besorgen die Abfall- und Klärschlammverbrennung. Bei der Aufgabenerfüllung sind Boden, Wasser und Luft als natürliche Lebensgrundlage zu beschützen und es ist auf möglichst sparsamen Umgang mit Energie und Wasser zu achten. Neben Beschaffung und Verkauf von Energie und Wasser tritt deshalb als gleichberechtigtes Unternehmensziel der Aufbau von Dienstleistungsangeboten, die geeignet sind, die natürlichen Ressourcen zu schonen und deren Verbrauch zu minimieren. (Gesellschaftsvertrag § 2 Abs. 1)

Gesellschafter

	Kapitalanteil	
Landeshauptstadt München	485.000 Tsd. €	100,00 %

Finanzielle Zielvorgaben

Beteiligungsunternehmen „sind unter Beachtung betriebswirtschaftlicher Grundsätze und des Grundsatzes der Sparsamkeit und Wirtschaftlichkeit so zu führen, dass der öffentliche Zweck erfüllt wird.“ (Art. 95 Abs. 1 Satz 1 GO)

Garantieverpflichtungen

Für die Geschäftsjahre 2021 bis 2023 findet die Regelung der Finanzbeziehungen, wie sie vom Stadtrat am 16.12.2020 beschlossen wurde, Anwendung.

Beteiligungen

	Kapitalanteil	
Bioenergie Taufkirchen GmbH & Co. KG	100 Tsd. €	100,00 %
Hanse Windkraft GmbH	25 Tsd. €	100,00 %
LHM Services GmbH	25 Tsd. €	100,00 %
Münchner Verkehrsgesellschaft mbH	50.000 Tsd. €	100,00 %
Praterkraftwerk GmbH	50 Tsd. €	100,00 %
QuartiersNetz Bayern GmbH	25 Tsd. €	100,00 %
SWM 50 MW Windpark Portfolio GmbH & Co. KG	3.950 Tsd. €	100,00 %
SWM Erneuerbare Energien Norwegen GmbH	25 Tsd. €	100,00 %
SWM Erneuerbare Energien Region Verwaltungs GmbH	25 Tsd. €	100,00 %
SWM Erneuerbare Energien Skandinavien GmbH & Co. KG	5 Tsd. €	100,00 %
SWM Erneuerbare Energien Verwaltungsgesellschaft mbH	25 Tsd. €	100,00 %
SWM Gasbeteiligungs GmbH	25 Tsd. €	100,00 %
SWM Infrastruktur GmbH & Co. KG	10.300 Tsd. €	100,00 %
SWM Infrastruktur Verwaltungs GmbH	25 Tsd. €	100,00 %
SWM Kundenservice GmbH	100 Tsd. €	100,00 %

SWM Renewables Poland sp. z o.o.	11 Tsd. €	100,00 %
SWM Services GmbH	10.000 Tsd. €	100,00 %
SWM UK Wind One Limited	335.773 Tsd. €	100,00 %
SWM Versorgungs GmbH	10.000 Tsd. €	100,00 %
SWM Wind Onshore Frankreich SAS	18.100 Tsd. €	100,00 %
Sidensjö Vindkraft AB	11 Tsd. €	100,00 %
eta Energieberatung GmbH	25 Tsd. €	100,00 %
Portal München Betriebs-GmbH & Co. KG	6.400 Tsd. €	97,00 %
Gasversorgung Germering GmbH	45 Tsd. €	90,00 %
SWM Wind Havelland Holding GmbH & Co. KG	8 Tsd. €	75,00 %
KommEnergie Gasnetz GmbH & Co. KG	15 Tsd. €	74,90 %
KommEnergie Gasnetz Verwaltungs GmbH	19 Tsd. €	74,90 %
Marquesado Solar S.L.	40 Tsd. €	61,91 %
Münchner U-Bahn-Bewachungsgesellschaft mbH	13 Tsd. €	51,00 %
Portal München Verwaltungsgesellschaft mit beschränkter Haftung	15 Tsd. €	51,00 %
Energie Südbayern GmbH	15.400 Tsd. €	50,00 %
Gasversorgung Haar GmbH	153 Tsd. €	50,00 %
RegioNetz München GmbH & Co. KG	5 Tsd. €	50,00 %
RegioNetz München Verwaltungs GmbH	13 Tsd. €	50,00 %
Aneo Roan Vind Holding AS	1.395 Tsd. €	49,00 %
DanTysk Sandbank Offshore Wind GmbH & Co. KG	13 Tsd. €	49,00 %
DanTysk Sandbank Offshore Wind Verwaltungs GmbH	13 Tsd. €	49,00 %
GVI - Gasversorgung Ismaning GmbH	25 Tsd. €	49,00 %
Gasversorgung Unterschleißheim GmbH & Co. KG	10 Tsd. €	49,00 %
Gasversorgung Unterschleißheim Verwaltungs GmbH	12 Tsd. €	49,00 %
Gehrlicher GmbH & Co. Solarpark Helmeringen KG	1.470 Tsd. €	49,00 %
Münchner Linien GmbH & Co. KG	76 Tsd. €	49,00 %
Stadtwerke Olching Gasnetz GmbH & Co. KG	10 Tsd. €	49,00 %
Stadtwerke Olching Gasnetz Verwaltungs GmbH	12 Tsd. €	49,00 %
VVG Verkehrsverwaltungs GmbH	12 Tsd. €	49,00 %
unlimited energy GmbH	13 Tsd. €	49,00 %
Gehrlicher GmbH & Co. Solarpark Rothenburg KG	6.000 Tsd. €	40,00 %
wpd europe GmbH	62.700 Tsd. €	33,00 %
bayernets GmbH	548 Tsd. €	32,40 %
Awel y Môr Offshore Wind Farm Ltd.	10.219 Tsd. €	30,00 %
Gemeinschaftskernkraftwerk Isar 2 GmbH	13 Tsd. €	25,00 %
Global Tech I Offshore Wind GmbH	249 Tsd. €	24,90 %
Mobility inside Holding GmbH & Co. KG	4.960 Tsd. €	21,85 %
Mobility inside Verwaltungs GmbH	10 Tsd. €	20,02 %
Oberland Stromnetz GmbH & Co. KG	2 Tsd. €	15,00 %
8 KU GmbH	25 Tsd. €	12,50 %
WV Energie AG	9 Tsd. €	0,09 %

Übersicht über den Geschäftsverlauf des Konzerns

Die Stadtwerke München GmbH stellt als Mutterunternehmen einen Konzernabschluss auf. Der Konzernabschluss stellt den Konzern als wirtschaftliche Einheit dar und zeigt damit das Ergebnis, das der Konzern aus dem Geschäftsbetrieb mit Dritten erzielt, da konzerninterne Transaktionen eliminiert werden.

In den Konzernabschluss sind neben der Stadtwerke München GmbH als Mutterunternehmen zum Bilanzstichtag 35 Tochterunternehmen im Wege der Vollkonsolidierung einbezogen, bei denen die Stadtwerke München GmbH mittelbar oder unmittelbar über die Mehrheit der Stimmrechte verfügt. Zum Bilanzstichtag werden vier Gesellschaften anteilmäßig und fünf Beteiligungen an assoziierten Unternehmen nach der Equity-Methode bilanziert.

Die Fernwärme-Vision der Stadtwerke München sieht vor, den Münchner Bedarf an Fernwärme bis spätestens zum Jahre 2040 CO₂-neutral zu decken. Außerdem werden die Stadtwerke München mit ihrer Ausbauoffensive Erneuerbare Energien ab dem Jahre 2025 so viel Ökostrom in eigenen Anlagen produzieren, wie in der Landeshauptstadt München verbraucht wird.

Im Geschäftsjahr 2022 hatten die Entwicklungen auf den Energiemärkten infolge der Ukraine Krise zentralen Einfluss, da die Energiepreise wesentlich für die Ertrags-, Finanz- und Vermögenslage der Stadtwerke München sind.

Eine weitere Herausforderung bestand in den Folgen der Corona-Pandemie: Trotz massiver Nachfrage- und Einnahmerückgänge wurde das Angebot im ÖPNV annähernd vollständig aufrechterhalten, um weiterhin eine sichere Nutzung zu ermöglichen. Dies wurde durch die Rettungsschirme von Bund und Land sowie die Notbetreuung durch die Landeshauptstadt München ermöglicht.

Das Konzernjahresergebnis 2022 hat sich mit 282 Mio. € vor Gewinnabführung deutlich verbessert gegenüber dem Vorjahresergebnis von 99 Mio. €. Das operative Ergebnis, bereinigt um Sondereffekte, beträgt 455 Mio. € und hat sich gegenüber dem Vorjahr um 195 Mio. € verbessert. Das EBITDA hat eine Steigerung um 266 Mio. € auf 1.055 Mio. € erfahren.

Risiken, die den Fortbestand der Stadtwerke München gefährden, sind weder im Geschäftsjahr 2022 eingetreten noch für das Geschäftsjahr 2023 erkennbar. Solange die Unsicherheiten aufgrund der Ukraine Krise und der Pandemie anhalten, bestehen nach Einschätzung der Stadtwerke München weiterhin erhöhte Risiken.

Ziel der Konzernstrategie ist es, der Vision der Stadtwerke München „München als leuchtendes Beispiel einer lebenswerten und vernetzten Stadt“ nahezukommen und die unternehmerische Entwicklung in diese Richtung zu lenken. Die Stadtwerke München sehen die Chance, durch ihr Angebot an Versorgungsleistungen und Infrastruktur-lösungen mit der immer größer werdenden Metropolregion München zu wachsen.

Allgemeine Bemerkungen zu den Daten

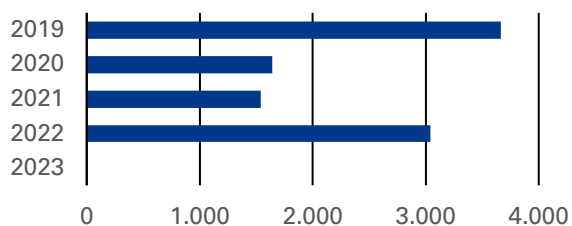
Die Ausschüttungen werden nur bei der Muttergesellschaft Stadtwerke München mbH ausgewiesen. Die Gesellschaft hat der Veröffentlichung der Planzahlen nicht zugestimmt. Für die Kreditaufnahmen sind keine Planzahlen vorhanden.

Beschäftigte Konzern

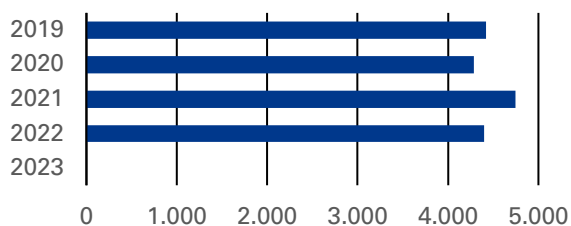
in Tsd. €	2019	2020	2021	2022	2023
Durchschnittliches Vollzeitäquivalent	10.658	11.279	11.659	11.942	
davon nicht differenziert (in %)	100,00	100,00	100,00	100,00	
davon schwerbehindert (in %)					

Leistungsdaten Konzern

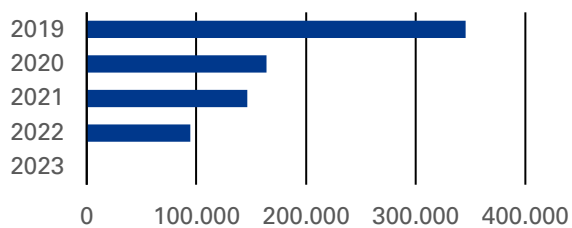
Badegäste inkl. Eislaufgäste (in Tsd.)



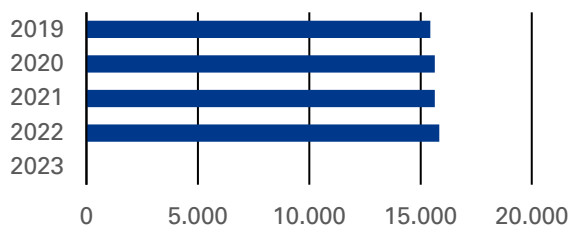
Fernwärme (in GWh)



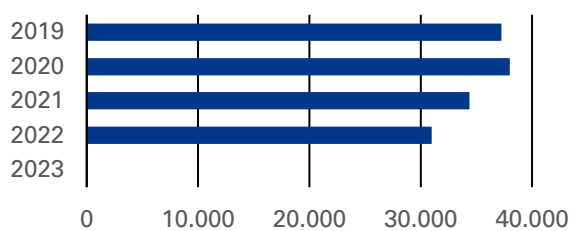
Gasabsatz (in GWh)



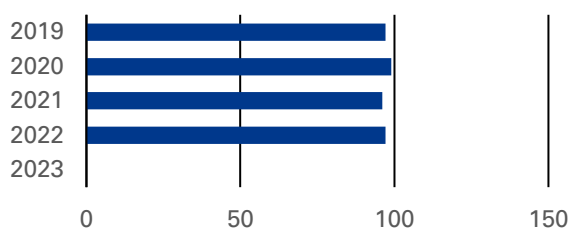
Nutzplatzkilometer (in Mio. km)



Stromabsatz (in GWh)



Wasser (in Mio. m³)



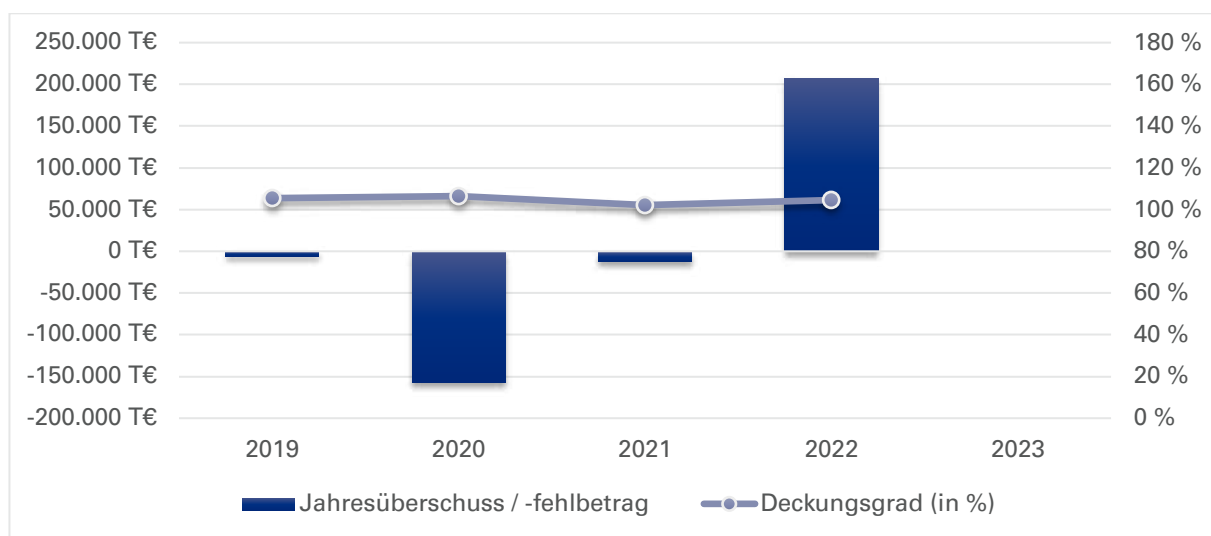
	2019	2020	2021	2022	2023
Badegäste inkl. Eislaufgäste (in Tsd.)	3.666	1.641	1.540	3.039	
Fernwärme (in GWh)	4.422	4.288	4.744	4.401	
Gasabsatz (in GWh)	345.802	163.951	146.584	94.385	
Nutzplatzkilometer (in Mio. km)	15.455	15.645	15.658	15.851	
Stromabsatz (in GWh)	37.282	38.003	34.365	31.004	
Wasser (in Mio. m³)	97,00	99,00	96,00	97,00	

Bilanzdaten Konzern

in Tsd. €	2019	2020	2021	2022	2023
AKTIVA					
Anlagevermögen	8.801.729	8.599.669	9.438.637	9.130.731	
Umlaufvermögen	2.338.389	2.096.263	2.770.266	4.161.066	
Sonstige Aktiva	40.791	67.100	57.681	68.317	
Summe Aktiva	11.180.909	10.763.032	12.266.584	13.360.114	
PASSIVA					
Eigenkapital	5.678.171	5.501.006	5.662.129	5.916.696	
Gezeichnetes Kapital	485.000	485.000	485.000	485.000	
Rücklagen	5.193.171	5.016.006	5.177.129	5.431.696	
Sonstige EK Posten	0	0	0	0	
Bilanzergebnis	0	0	0	0	
Sonderposten	34.550	28.299	82.372	91.735	
Rückstellungen	2.312.290	2.143.383	2.579.659	2.981.053	
Verbindlichkeiten	2.811.880	2.740.333	3.560.933	3.947.453	
Verbindlichkeiten ggü. Gesellschaftern	27.529	0	116.777	160.638	
Andere Verbindlichkeiten	2.784.351	2.740.333	3.444.156	3.786.815	
Sonstige Passiva	344.018	350.011	381.491	423.177	
Summe Passiva	11.180.909	10.763.032	12.266.584	13.360.114	
Bilanzkennzahlen					
Eigenkapitalquote (in %)	50,8	51,1	46,2	44,3	
Verschuldungsgrad (in %)	49,2	48,9	53,8	55,7	
Eigenkapitalverzinsung (in %)	-0,1	-2,9	-0,2	3,5	
Eigenkapitalverzinsung vor Gewinnabführung / Zuschuss (in %)	2,1	-2,7	1,8	4,8	

zu Rücklagen: darin enthalten sind Nicht beherrschende Anteile

Daten der Erfolgsrechnung Konzern



	in Tsd. €	2019	2020	2021	2022	2023
Erlöse / Gebühren / Entgelte		10.711.211	7.483.410	8.296.542	10.629.401	
Sonstige Erträge / Einnahmen		294.167	402.688	619.746	919.973	
Summe Erträge / Einnahmen		11.005.378	7.886.098	8.916.288	11.549.374	
Sachaufwand / -ausgaben		-8.769.508	-5.701.318	-6.788.137	-8.726.757	
Personalaufwand / -ausgaben		-740.417	-791.620	-841.077	-924.461	
Abschreibungen		-515.691	-490.805	-528.753	-640.681	
Sonstiger Aufwand / Ausgaben		-410.113	-425.116	-571.890	-764.711	
Summe Aufwand / Ausgaben		-10.435.729	-7.408.859	-8.729.857	-11.056.610	
Betriebs- / Haushaltsergebnis		569.649	477.239	186.431	492.764	
Finanzergebnis		-262.296	-521.951	42.100	35.359	
Ergeb. gewönl. Geschäftstätigkeit		307.353	-44.712	228.531	528.123	
Steuern		-190.094	-106.210	-127.986	-245.498	
Zwischenergebnis		117.259	-150.922	100.545	282.625	
Aufwendungen aus Gewinnabführung		-123.100	-6.078	-112.837	-75.038	
Zuschüsse der Eigentümer		0	0	0	0	
Jahresüberschuss / -fehlbetrag		-5.841	-157.000	-12.292	207.587	
Betriebskennzahlen						
Deckungsgrad (in %)		105,5	106,4	102,1	104,5	

Kreditneuaufnahmen Konzern

	in Tsd. €	2019	2020	2021	2022	2023
Kreditaufnahme		131.736	253.159	138.059	853.730	

Stadtwerke München
Stadtwerke München GmbH

Geschäftsführung

	Funktion
Herr Dr. Florian Bieberbach	Vorsitzende(r)
Herr Werner Albrecht	Geschäftsführer/-in
Herr Helge-Uve Braun	Geschäftsführer/-in
Herr Ingo Wortmann	Geschäftsführer/-in

Die Mitglieder der Geschäftsführung erhielten für das Geschäftsjahr 2022 insgesamt 1.689 Tsd. € inkl. 379 Tsd. € Prämienbestandteile.

Aufsichtsrat

Vorsitzende(r)

- Herr Dieter Reiter

stellvertretende(r) Vorsitzende(r)

- Herr Benno Angermaier

Mitglied

- | | |
|---|---|
| <ul style="list-style-type: none"> • Herr Gerhard Bernhard • Herr Christoph Bieniek • Frau Simone Burger • Herr Christoph Frey • Frau Mona Fuchs • Herr Dominik Krause • Frau Christine Kugler | <ul style="list-style-type: none"> • Herr Alfred Köhler • Herr Cornelius Müller • Herr Manuel Pretzl • Herr Franz Schütz • Herr Prof. Dr. Hans Theiss • Frau Claudia Weber • Frau Gertraud Wegertseder |
|---|---|

Allgemeine Bemerkungen zu den Daten

Die Gesellschaft hat der Veröffentlichung der Planzahlen nicht zugestimmt.

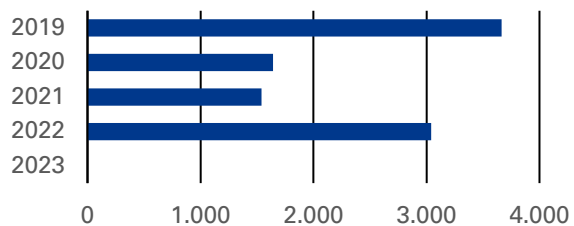
Beschäftigte

	2019	2020	2021	2022	2023
Durchschnittliches Vollzeitäquivalent	4.406,00	4.532,00	4.567,00	4.667,00	
davon weiblich (in %)	21,31	22,07	22,64	25,43	
davon männlich (in %)	70,59	69,86	69,52	74,57	
davon nicht differenziert (in %)	8,10	8,08	7,84	0,00	
davon schwerbehindert (in %)	9,24	8,52	8,17	7,86	

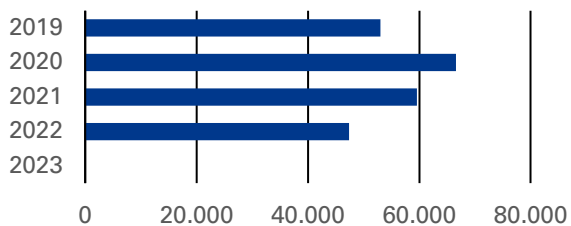
VZÄ: Angabe in Köpfen; inkl. Saisonarbeitskräfte und Auszubildende

Leistungsdaten

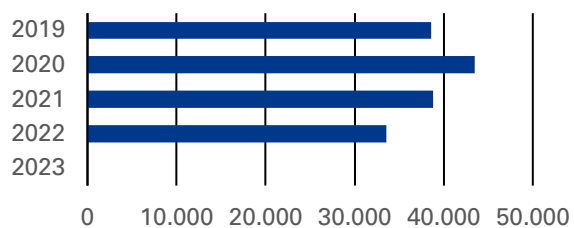
Badegäste inkl. Eislaufgäste (in Tsd.)



Gasabsatz (in Gwh)



Stromabsatz (in Gwh)

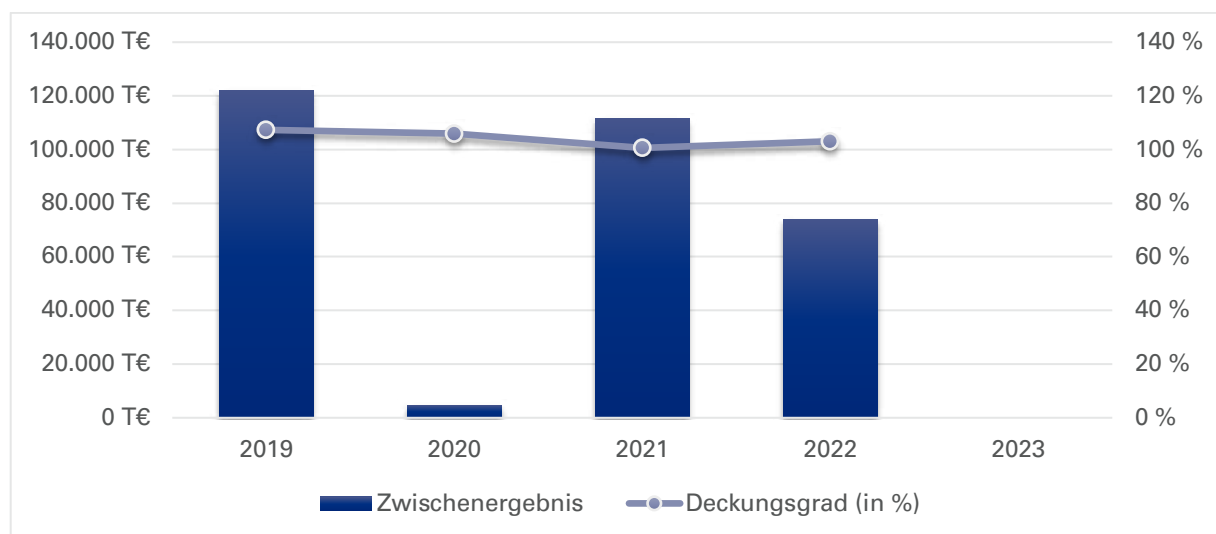


	2019	2020	2021	2022	2023
Badegäste inkl. Eislaufgäste (in Tsd.)	3.666	1.641	1.540	3.039	
Gasabsatz (in GWh)	53.089	66.661	59.623	47.423	
Stromabsatz (in GWh)	38.584	43.491	38.833	33.540	

Bilanzdaten

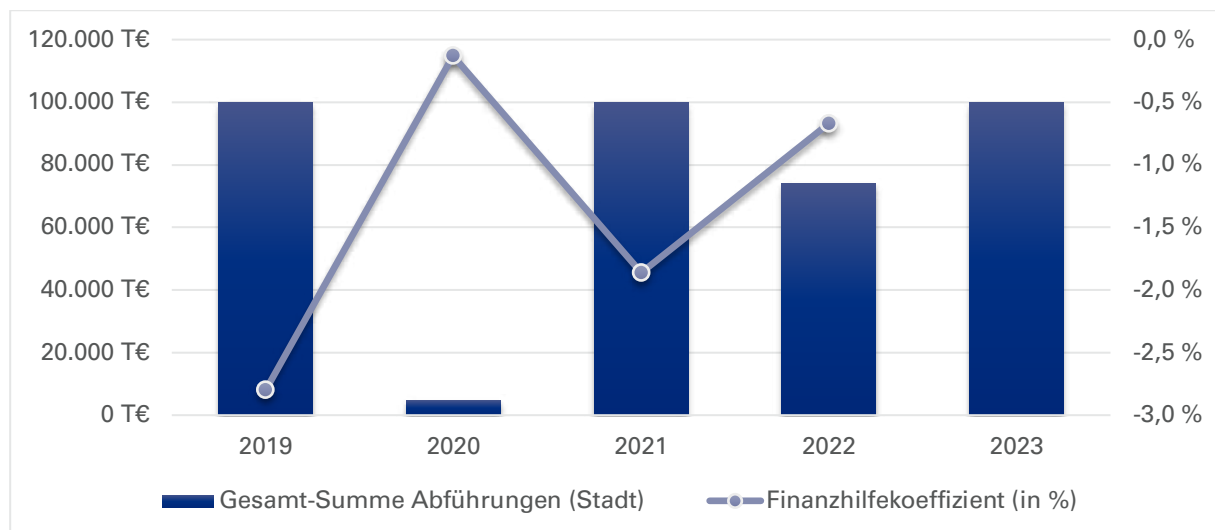
in Tsd. €	2019	2020	2021	2022	2023
AKTIVA					
Anlagevermögen	8.517.742	8.457.253	9.092.023	8.662.988	
Umlaufvermögen	1.643.775	1.500.765	1.531.478	2.927.046	
Sonstige Aktiva	7.135	12.284	8.926	8.359	
Summe Aktiva	10.168.652	9.970.302	10.632.427	11.598.393	
PASSIVA					
Eigenkapital	6.068.921	6.114.512	6.185.673	6.234.954	
Gezeichnetes Kapital	485.000	485.000	485.000	485.000	
Rücklagen	5.583.921	5.629.512	5.700.673	5.749.954	
Sonstige EK Posten	0	0	0	0	
Jahresergebnis	0	0	0	0	
Sonderposten	28.753	23.019	77.579	86.230	
Rückstellungen	1.790.467	1.646.911	1.913.129	2.130.445	
Verbindlichkeiten	2.185.409	2.087.273	2.339.677	3.009.063	
Verbindlichkeiten ggü. Gesellschaftern	157.245	86.176	166.719	290.913	
Andere Verbindlichkeiten	2.028.164	2.001.097	2.172.958	2.718.150	
Sonstige Passiva	95.102	98.587	116.369	137.701	
Summe Passiva	10.168.652	9.970.302	10.632.427	11.598.393	
Bilanzkennzahlen					
Eigenkapitalquote (in %)	59,7	61,3	58,2	53,8	
Verschuldungsgrad (in %)	40,3	38,7	41,8	46,2	
Eigenkapitalverzinsung (in %)	0,0	0,0	0,0	0,0	
Eigenkapitalverzinsung vor Gewinnabführung / Zuschuss (in %)	2,0	0,1	1,8	1,2	

Daten der Erfolgsrechnung



	in Tsd. €	2019	2020	2021	2022	2023
Erlöse / Gebühren / Entgelte		3.618.402	3.869.207	5.106.958	8.588.539	
Sonstige Erträge / Einnahmen		217.945	203.871	309.832	704.455	
Summe Erträge / Einnahmen		3.836.347	4.073.078	5.416.790	9.292.994	
Sachaufwand / -ausgaben		-2.867.675	-3.149.484	-4.515.846	-7.871.181	
Personalaufwand / -ausgaben		-304.182	-310.433	-324.071	-376.103	
Abschreibungen		-218.077	-237.503	-254.476	-272.849	
Sonstiger Aufwand / Ausgaben		-184.763	-146.945	-290.582	-494.783	
Summe Aufwand / Ausgaben		-3.574.697	-3.844.365	-5.384.975	-9.014.916	
Betriebs- / Haushaltsergebnis		261.650	228.713	31.815	278.078	
Finanzergebnis		-18.738	-178.913	132.129	-86.661	
Ergeb. gewöhnl. Geschäftstätigkeit		242.912	49.800	163.944	191.417	
Steuern		-120.935	-44.845	-52.230	-117.335	
Zwischenergebnis		121.977	4.955	111.714	74.082	
Aufwendungen aus Gewinnabführung		-121.977	-4.955	-111.714	-74.082	
Zuschüsse der Eigentümer		0	0	0	0	
Jahresüberschuss / -fehlbetrag		0	0	0	0	
Betriebskennzahlen						
Deckungsgrad (in %)		107,3	105,9	100,6	103,1	

Abführungen



	in Tsd. €	2019	2020	2021	2022	2023
Sichtbare Finanzhilfen (Stadt)						
Investitionszuschuss: erhalten		0	0	0	0	0
Investitionszuschuss: Rückzahlung (auch aus VJ/en)		0	0	0	0	0
Betriebszuschuss: erhalten		0	0	0	0	0
Betriebszuschuss: Rückzahlung (auch aus VJ/en)		0	0	0	0	0
Sonstige sichtbare Finanzhilfen		0	0	0	0	0
Abführungen		-100.000	-4.955	-100.000	-74.082	-99.973
Summe sichtbare Finanzhilfen (Stadt)		-100.000	-4.955	-100.000	-74.082	-99.973
Nicht-sichtbare Finanzhilfen (Stadt)						
Sonstige nicht-sichtbare Finanzhilfen		0	0	0	0	0
Summe nicht-sichtbare Finanzhilfen (Stadt)		0	0	0	0	0
Gesamt-Summe Finanzhilfen (Stadt)		-100.000	-4.955	-100.000	-74.082	-99.973
Aufwand/Ausgaben		-3.574.697	-3.844.365	-5.384.975	-9.014.916	
Finanzhilfekennzahlen						
Finanzhilfekoeffizient (in %)		-2,8	-0,1	-1,9	-0,7	
Nachrichtlich						
Betriebszuschuss: Planansatz						
Betriebszuschuss: verbraucht						

Abführungen: Gewinnabführung an LHM gemäß Regelung der Finanzbeziehungen

Kreditneuaufnahmen

	in Tsd. €	2019	2020	2021	2022	2023
Kreditaufnahme		785.771	846.686	39.513	621.600	

Stadtwerke München

8 KU GmbH

Gegenstand und Aufgaben des Unternehmens

Gegenstand des Unternehmens ist die Vertretung gemeinsamer politischer Interessen der Gesellschafter gegenüber politischen Institutionen oder sonstigen natürlichen oder juristischen Personen durch Erstellung von energiepolitischen Analysen und Positionspapieren wie auch Durchführung von Veranstaltungen.

Gesellschafter

	Kapitalanteil	
ENTEGA Regenerativ GmbH	25 Tsd. €	12,50 %
MVV Energie AG	25 Tsd. €	12,50 %
Mainova AG	25 Tsd. €	12,50 %
N-ERGIE AG	25 Tsd. €	12,50 %
RheinEnergie AG	25 Tsd. €	12,50 %
Stadtwerke Leipzig GmbH	25 Tsd. €	12,50 %
Stadtwerke München GmbH	25 Tsd. €	12,50 %
enercity AG	25 Tsd. €	12,50 %

Geschäftsführung

	Funktion
Herr Dr. Matthias Dümpelmann	Geschäftsführer/-in

Basierend auf Art. 94 Abs. 3 GO i. V. m. §§ 285 Nr. 9a, 286 Abs. 4 HGB verweigert die Geschäftsführung die Angabe der Bezüge.

Finanzielle Zielvorgaben, Garantieverpflichtungen

Keine

Gesellschafterversammlung

vgl. Pos. Gesellschafter

Beteiligungen

Das Unternehmen selbst hält keine Beteiligungen.

Allgemeine Bemerkungen zu den Daten

Die Gesellschaft macht keine Angaben zu Beschäftigten, Leistungsdaten und Bilanzdaten. Sie erhält von der Landeshauptstadt München keine Finanzhilfen. Zur Ausnahme der Datenlieferung siehe Beschluss des Ausschusses für Arbeit und Wirtschaft vom 01.03.2011 (SB).

Rechtsform:

GmbH

Gemeinnützigkeit:

Nein

Betreuungsreferat:

Referat für Arbeit und Wirtschaft

Firmensitz:

Schumannstr. 2
10117 Berlin

Geschäftsjahresbeginn:

Januar

Kapital:

Stammkapital 200 Tsd. €

Kapitalanteil LHM:

12,50%

Stand der Firmendaten:

30.06.2023

Basis der Finanzdaten:

Jahresabschlüsse, Wirtschaftsplan

Daten der Erfolgsrechnung

in Tsd. €	2019	2020	2021	2022	2023
Erlöse / Gebühren / Entgelte	0	0	0	0	0
Sonstige Erträge / Einnahmen	11	2	12	27	4
Summe Erträge / Einnahmen	11	2	12	27	4
Sachaufwand / -ausgaben	0	0	0	0	0
Personalaufwand / -ausgaben	0	0	0	0	0
Abschreibungen	0	0	0	0	0
Sonstiger Aufwand / Ausgaben	0	0	0	0	0
Summe Aufwand / Ausgaben	0	0	0	0	0
Betriebs- / Haushaltsergebnis	11	2	12	27	4
Finanzergebnis	0	0	0	0	0
Ergeb. gewöhnl. Geschäftstätigkeit	11	2	12	27	4
Steuern	0	0	0	0	0
Zwischenergebnis	11	2	12	27	4
Aufwendungen aus Gewinnabführung	0	0	0	0	0
Jahresüberschuss / -fehlbetrag	11	2	12	27	4
Betriebskennzahlen					

Kreditneuaufnahmen

in Tsd. €	2019	2020	2021	2022	2023
Kreditaufnahme	0	0	0	0	0

Stadtwerke München

Aneo Roan Vind Holding AS

Gegenstand und Aufgaben des Unternehmens

Die Gesellschaft hält und steuert ihren Gesellschaftsanteil an der (operativen) Windparkgesellschaft Roan Vind DA.

Gesellschafter

	Kapitalanteil	
Trønder Energi AS	1.452 Tsd. €	51,00 %
Stadtwerke München GmbH	1.395 Tsd. €	49,00 %

Geschäftsführung

	Funktion
Herr Roger Beite Færestrand (ab 01.07.2022)	Geschäftsführer/-in

Basierend auf Art. 94 Abs. 3 GO i. V. m. §§ 285 Nr. 9a, 286 Abs. 4 HGB verweigert die Geschäftsführung die Angabe der Bezüge.

Finanzielle Zielvorgaben, Garantieverpflichtungen

Keine

Gesellschafterversammlung

vgl. Pos. Gesellschafter

Board of Directors

Vorsitzende(r)

- Herr Gøril Forbord (ab 01.07.2022)

Mitglied

- Herr Felix Corradini
- Herr Hakon Welde
- Herr Christian Vogt

Beteiligungen

	Kapitalanteil	
Roan Vind DA	106.090 Tsd. €	60,00 %

Allgemeine Bemerkungen zu den Daten

Die Gesellschaft macht keine Angaben zu Beschäftigten, Leistungsdaten und Bilanzdaten. Sie erhält von der Landeshauptstadt München keine Finanzhilfen. Zur Ausnahme der Datenlieferung siehe Beschluss des Ausschusses für Arbeit und Wirtschaft vom 01.03.2011 (SB).

Rechtsform:

AS

Gemeinnützigkeit:

Nein

Betreuungsreferat:

Referat für Arbeit und Wirtschaft

Firmensitz:

Klæbuvejen 118
N-7031 Trondheim

Geschäftsjahresbeginn:

Januar

Kapital:

Stammkapital 2.848 Tsd. €

Kapitalanteil LHM:

49,00%

Stand der Firmendaten:

30.06.2023

Basis der Finanzdaten:

Jahresabschlüsse, Wirtschaftsplan

Daten der Erfolgsrechnung

in Tsd. €	2019	2020	2021	2022	2023
Sonstige Erträge / Einnahmen	-	-	19.888	13.444	2.751
Summe Erträge / Einnahmen	-	-	19.888	13.444	2.751
Sonstiger Aufwand / Ausgaben	-	-	0	0	0
Summe Aufwand / Ausgaben	-	-	0	0	0
Betriebs- / Haushaltsergebnis	-	-	19.888	13.444	2.751
Ergeb. gewöhnl. Geschäftstätigkeit	-	-	19.888	13.444	2.751
Zwischenergebnis	-	-	19.888	13.444	2.751
Aufwendungen aus Gewinnabführung	-	-	0	0	0
Jahresüberschuss / -fehlbetrag	-	-	19.888	13.444	2.751
Betriebskennzahlen					
Deckungsgrad (in %)	-	-	-	-	-

Kreditneuaufnahmen

in Tsd. €	2019	2020	2021	2022	2023
Kreditaufnahme	-	-	-	-	-

Stadtwerke München

Roan Vind DA

Gegenstand und Aufgaben des Unternehmens

Betrieb von Windkraftanlagen und alle damit im Zusammenhang stehenden Geschäfte.

Gesellschafter

	Kapitalanteil	
Aneo Roan Vind Holding AS	106.090 Tsd. €	60,00 %
Nordic Wind Power DA	70.726 Tsd. €	40,00 %

Geschäftsführung

	Funktion
Herr Roger Beite Færestrand (ab 01.07.2022)	Geschäftsführer/-in

Basierend auf Art. 94 Abs. 3 GO i. V. m. §§ 285 Nr. 9a, 286 Abs. 4 HGB verweigert die Geschäftsführung die Angabe der Bezüge.

Finanzielle Zielvorgaben, Garantieverpflichtungen

Keine

Gesellschafterversammlung

vgl. Pos. Gesellschafter

Board of Directors

Vorsitzende(r)

- Herr Gøril Forbord (ab 01.07.2022)

Mitglied

- Herr Roger Beite Færestrand
- (ab 01.07.2022)
- Herr Tobias Griesshaber
- Herr Christian Vogt

Beteiligungen

Das Unternehmen selbst hält keine Beteiligungen.

Allgemeine Bemerkungen zu den Daten

Die Gesellschaft macht keine Angaben zu Beschäftigten, Leistungsdaten und Bilanzdaten. Sie erhält von der Landeshauptstadt München keine Finanzhilfen. Zur Ausnahme der Datenlieferung siehe Beschluss des Ausschusses für Arbeit und Wirtschaft vom 01.03.2011 (SB).

Rechtsform:

DA

Gemeinnützigkeit:

Nein

Betreuungsreferat:

Referat für Arbeit und Wirtschaft

Firmensitz:

Kløbuvejen 118
N-7031 Trondheim

Geschäftsjahresbeginn:

Januar

Kapital:

Stammkapital 176.816 Tsd. €

Kapitalanteil LHM:

29,40%

Stand der Firmendaten:

30.06.2023

Basis der Finanzdaten:

Jahresabschlüsse, Wirtschaftsplan

Daten der Erfolgsrechnung

in Tsd. €	2019	2020	2021	2022	2023
Sonstige Erträge / Einnahmen	-	-	22.829	0	1.187
Summe Erträge / Einnahmen	-	-	22.829	0	1.187
Sonstiger Aufwand / Ausgaben	-	-	0	-20.800	0
Summe Aufwand / Ausgaben	-	-	0	-20.800	0
Betriebs- / Haushaltsergebnis	-	-	22.829	-20.800	1.187
Ergeb. gewöhnl. Geschäftstätigkeit	-	-	22.829	-20.800	1.187
Zwischenergebnis	-	-	22.829	-20.800	1.187
Aufwendungen aus Gewinnabführung	-	-	0	0	0
Jahresüberschuss / -fehlbetrag	-	-	22.829	-20.800	1.187
Betriebskennzahlen					
Deckungsgrad (in %)	-	-	-	0,0	-

Kreditneuaufnahmen

in Tsd. €	2019	2020	2021	2022	2023
Kreditaufnahme	-	-	-	-	-

Stadtwerke München

Awel y Môr Offshore Wind Farm Ltd.

Gegenstand und Aufgaben des Unternehmens

Die Haupttätigkeit des Unternehmens ist die Entwicklung des Offshore-Windparks Awel y Môr neben dem Gwynt y Môr Offshore-Windpark vor der Küste von Nordwales.

Gesellschafter

	Kapitalanteil	
RWE Renewables Swindon UK Limited	20.439 Tsd. €	60,00 %
Stadtwerke München GmbH	10.219 Tsd. €	30,00 %
Siemens Project Ventures GmbH	3.406 Tsd. €	10,00 %

Geschäftsführung

	Funktion
Herr Maxim Bergot (ab 01.06.2023)	Geschäftsführer/-in
Herr Jonathan Boles	Geschäftsführer/-in
Herr Andy Bown	Geschäftsführer/-in
Herr Richard Bowyer (ab 01.06.2023)	Geschäftsführer/-in
Frau Agnieszka Cieplinska	Geschäftsführer/-in
Herr Jon Darling (ab 01.06.2023)	Geschäftsführer/-in
Herr Adam Ezzamel (ab 03.02.2023)	Geschäftsführer/-in
Herr Julian Garnsey (bis 31.05.2023)	Geschäftsführer/-in
Herr Gerry Harrison	Geschäftsführer/-in
Herr Mark Legerton (bis 31.05.2023)	Geschäftsführer/-in
Herr John Patterson (ab 06.09.2022)	Geschäftsführer/-in
Herr Christian Schrimpf	Geschäftsführer/-in
Frau Kerry Berry (bis 31.05.2023)	Mitglied
Herr Peter Lefroy	Mitglied
Herr Roland Morlock (bis 05.09.2022)	Mitglied

Basierend auf Art. 94 Abs. 3 GO i. V. m. §§ 285 Nr. 9a, 286 Abs. 4 HGB verweigert die Geschäftsführung die Angabe der Bezüge.

Finanzielle Zielvorgaben, Garantieverpflichtungen

Keine

Gesellschafterversammlung

vgl. Pos. Gesellschafter

Beteiligungen

Das Unternehmen selbst hält keine Beteiligungen.

Rechtsform:

Ltd.

Gemeinnützigkeit:

Nein

Betreuungsreferat:

Referat für Arbeit und Wirtschaft

Firmensitz:

Windmill Hill Business Park, Whitehill Way
SN5 6QR Swindon

Geschäftsjahresbeginn:

Januar

Kapital:

Stammkapital 34.065 Tsd. €

Kapitalanteil LHM:

30,00%

Stand der Firmendaten:

30.06.2023

Basis der Finanzdaten:

Jahresabschlüsse

Allgemeine Bemerkungen zu den Daten

Die Gesellschaft macht keine Angaben zu Beschäftigten, Leistungsdaten und Bilanzdaten. Sie erhält von der Landeshauptstadt München keine Finanzhilfen.

Zur Ausnahme der Datenlieferung siehe Beschluss des Ausschusses für Arbeit und Wirtschaft vom 01.03.2011 (SB). 2023: Die Gesellschaft erstellt keinen Wirtschaftsplan.

Daten der Erfolgsrechnung

in Tsd. €	2019	2020	2021	2022	2023
Sonstige Erträge / Einnahmen		0	0	0	
Summe Erträge / Einnahmen		0	0	0	
Sonstiger Aufwand / Ausgaben		-456	-25	-28	
Summe Aufwand / Ausgaben		-456	-25	-28	
Betriebs- / Haushaltsergebnis		-456	-25	-28	
Ergeb. gewöhnl. Geschäftstätigkeit		-456	-25	-28	
Zwischenergebnis		-456	-25	-28	
Aufwendungen aus Gewinnabführung		0	0	0	
Jahresüberschuss / -fehlbetrag		-456	-25	-28	
Betriebskennzahlen					
Deckungsgrad (in %)		0,0	0,0	0,0	

Kreditneuaufnahmen

in Tsd. €	2019	2020	2021	2022	2023
Kreditaufnahme		-	-	0	-

Stadtwerke München bayernets GmbH

Gegenstand und Aufgaben des Unternehmens

Gegenstand des Unternehmens ist der Transport von Gas auf eigene und fremde Rechnung, einschließlich aller damit verbundenen technischen, finanziellen und kaufmännischen Dienstleistungen, die Vermittlung solcher Geschäfte sowie der Betrieb, die Pacht, der Erwerb, die Vermarktung, die Nutzung und der Ausbau von Netzanlagen und sonstigen Transport- und Verteilungssystemen für Gas und von Anlagen der Informationsübertragung, die Beschaffung von Ausgleichsleistungen sowie die Erbringung und Vermarktung von Dienstleistungen auf diesen Gebieten.

Gesellschafter

	Kapitalanteil	
Bayerngas GmbH	1.000 Tsd. €	59,09 %
Stadtwerke München GmbH	548 Tsd. €	32,40 %
Stadtwerke Augsburg Holding GmbH	144 Tsd. €	8,51 %

Geschäftsführung

	Funktion
Herr Dr. Matthias Jenn	Geschäftsführer/-in

Basierend auf Art. 94 Abs. 3 GO i. V. m. §§ 285 Nr. 9a, 286 Abs. 4 HGB verweigert die Geschäftsführung die Angabe der Bezüge.

Finanzielle Zielvorgaben, Garantieverpflichtungen

Keine

Gesellschafterversammlung

vgl. Pos. Gesellschafter

Aufsichtsrat

Vorsitzende(r)

- Herr Günter Bauer

stellvertretende(r) Vorsitzende(r)

- Herr Dr. Thomas Meerpohl

Mitglied

- Herr Alfred Müllner
- Herr Dr. Rudolf Starzer
- Herr Andreas Rau

Beteiligungen

	Kapitalanteil	
Trading Hub Europe GmbH	500 Tsd. €	9,09 %
PRISMA European Capacity Platform GmbH	3 Tsd. €	1,33 %

Allgemeine Bemerkungen zu den Daten

Die Gesellschaft macht keine Angaben zu Beschäftigten, Leistungsdaten und

Rechtsform:

GmbH

Gemeinnützigkeit:

Nein

Betreuungsreferat:

Referat für Arbeit und Wirtschaft

Firmensitz:

Poccistraße 7
80336 München

Geschäftsjahresbeginn:

Januar

Kapital:

Stammkapital 1.692 Tsd. €

Kapitalanteil LHM:

65,67%

Stand der Firmendaten:

30.06.2023

Basis der Finanzdaten:

Jahresabschlüsse, Wirtschaftsplan

Bilanzdaten. Sie erhält von der Landeshauptstadt München keine Finanzhilfen.

Zur Ausnahme der Datenlieferung siehe Beschluss des Ausschusses für Arbeit und Wirtschaft vom 01.03.2011 (SB).

Daten der Erfolgsrechnung

	in Tsd. €	2019	2020	2021	2022	2023
Sonstige Erträge / Einnahmen		35.583	13.074	16.602	23.326	9.833
Summe Erträge / Einnahmen		35.583	13.074	16.602	23.326	9.833
Sonstiger Aufwand / Ausgaben		0	0	0	0	0
Summe Aufwand / Ausgaben		0	0	0	0	0
Betriebs- / Haushaltsergebnis		35.583	13.074	16.602	23.326	9.833
Ergeb. gewöhnl. Geschäftstätigkeit		35.583	13.074	16.602	23.326	9.833
Zwischenergebnis		35.583	13.074	16.602	23.326	9.833
Aufwendungen aus Gewinnabführung		-35.583	-13.074	-16.602	0	0
Jahresüberschuss / -fehlbetrag		0	0	0	23.326	9.833
Betriebskennzahlen						
Deckungsgrad (in %)		-	-	-	-	-

Kreditneuaufnahmen

	in Tsd. €	2019	2020	2021	2022	2023
Kreditaufnahme		30.000	0	20.000	30.000	35.600

Trading Hub Europe GmbH

Gegenstand und Aufgaben des Unternehmens

Gegenstand des Unternehmens ist die Übernahme der Aufgaben des Marktgebietsverantwortlichen für das Marktgebiet Trading Hub Europe. Als solchem obliegen ihm insbesondere - das Bilanzkreismanagement einschließlich Abschluss und Abrechnung der Bilanzkreisverträge, - das Regelenergiemanagement einschließlich Abschluss von Regelenergieverträgen, die Beschaffung, Veräußerung, Abrechnung und Steuerung des Einsatzes von Regelenergie, - die Errichtung und der Betrieb einer webbasierten Marktgebietsplattform und - die Bereitstellung und der Betrieb eines Virtuellen Handelspunktes. Die Gesellschaft erbringt auf Basis von Dienstleistungsverträgen für die Gesellschafter energiewirtschaftliche Leistungen.

Gesellschafter

	Kapitalanteil	
Fluxys TENP GmbH	500 Tsd. €	9,09 %
GASCADE Gastransport GmbH	500 Tsd. €	9,09 %
GRTGaz Deutschland GmbH	500 Tsd. €	9,09 %
Gastransport Nord GmbH	500 Tsd. €	9,09 %
Gasunie Deutschland Transport Services GmbH	500 Tsd. €	9,09 %
Nowega GmbH	500 Tsd. €	9,09 %
ONTRAS Gastransport GmbH	500 Tsd. €	9,09 %
Open Grid Europe GmbH (ehemals E.ON Gastransport GmbH)	500 Tsd. €	9,09 %
Thyssengas GmbH	500 Tsd. €	9,09 %
bayernets GmbH	500 Tsd. €	9,09 %
terranets bw GmbH	500 Tsd. €	9,09 %

Geschäftsführung

	Funktion
Herr Dr. Thomas Becker	Mitglied
Herr Jörg Ehmke	Mitglied
Herr Torsten Frank	Mitglied
Herr Dr. Sebastian Kemper	Mitglied

Basierend auf Art. 94 Abs. 3 GO i. V. m. §§ 285 Nr. 9a, 286 Abs. 4 HGB verweigert die Geschäftsführung die Angabe der Bezüge.

Finanzielle Zielvorgaben, Garantieverpflichtungen

Keine

Gesellschafterversammlung

vgl. Pos. Gesellschafter

Beteiligungen

	Kapitalanteil	
Keep in Balance AG	0 Tsd. €	100,00 %

Rechtsform:

GmbH

Gemeinnützigkeit:

Nein

Betreuungsreferat:

Referat für Arbeit und Wirtschaft

Firmensitz:

Kaiserswerter Str. 115
40880 Ratingen

Geschäftsjahresbeginn:

Januar

Kapital:

Stammkapital 5.500 Tsd. €

Kapitalanteil LHM:

5,97%

Stand der Firmendaten:

30.06.2023

Basis der Finanzdaten:

Jahresabschlüsse

Allgemeine Bemerkungen zu den Daten

Die Gesellschaft macht keine Angaben zu Beschäftigten, Leistungsdaten und Bilanzdaten. Sie erhält von der Landeshauptstadt München keine Finanzhilfen.

Zur Ausnahme der Datenlieferung siehe Beschluss des Ausschusses für Arbeit und Wirtschaft vom 01.03.2011 (SB).

2022: Der Jahresabschluss liegt noch nicht vor.

2023: Der Wirtschaftsplan liegt nicht vor.

Daten der Erfolgsrechnung

in Tsd. €	2019	2020	2021	2022	2023
Sonstige Erträge / Einnahmen	-	-	577		
Summe Erträge / Einnahmen	-	-	577		
Sonstiger Aufwand / Ausgaben	-	-	0		
Summe Aufwand / Ausgaben	-	-	0		
Betriebs- / Haushaltsergebnis	-	-	577		
Ergeb. gewöhnl. Geschäftstätigkeit	-	-	577		
Zwischenergebnis	-	-	577		
Aufwendungen aus Gewinnabführung	-	-	0		
Jahresüberschuss / -fehlbetrag	-	-	577		
Betriebskennzahlen					
Deckungsgrad (in %)	-	-	-		

Kreditneuaufnahmen

in Tsd. €	2019	2020	2021	2022	2023
Kreditaufnahme	-	-	-		

Stadtwerke München

Keep in Balance AG

Gegenstand und Aufgaben des Unternehmens

Die Gesellschaft soll voraussichtlich ab dem 1. Oktober 2023, abhängig vom Eintritt der Rechtssicherheit für die Ernennung, die Harmonisierung der Ausgleichsregeln in Fernleitungs- und Verteilernetzen in Form einer integrierten Marktgebietsbilanzierung sicherstellen. Die Aufgaben der Gesellschaft umfassen die Bilanzierungsaufgaben des Bilanzgruppenkoordinators sowie die integrierte Marktgebietsbilanzierung in den Marktgebieten Ost, Tirol bzw. Vorarlberg. Außerdem wird sie verantwortlich für den Betrieb der Plattform für den Lieferantenwechsel Gas sein.

Gesellschafter

	Kapitalanteil	
Trading Hub Europe GmbH	0 Tsd. €	100,00 %

Geschäftsführung

	Funktion
Herr Jörg Ehmke	Mitglied
Herr Markus Sammut	Mitglied

Basierend auf Art. 94 Abs. 3 GO i. V. m. §§ 285 Nr. 9a, 286 Abs. 4 HGB verweigert die Geschäftsführung die Angabe der Bezüge.

Finanzielle Zielvorgaben, Garantieverpflichtungen

Keine

Gesellschafterversammlung

vgl. Pos. Gesellschafter

Beteiligungen

Das Unternehmen selbst hält keine Beteiligungen.

Allgemeine Bemerkungen zu den Daten

Die Gesellschaft macht keine Angaben zu Beschäftigten, Leistungsdaten und Bilanzdaten. Sie erhält von der Landeshauptstadt München keine Finanzhilfen. Zur Ausnahme der Datenlieferung siehe Beschluss des Ausschusses für Arbeit und Wirtschaft vom 01.03.2011 (SB).

Es liegen noch keine Jahresabschlüsse vor. Die Gesellschaft erstellt keinen Wirtschaftsplan.

Rechtsform:

AG

Gemeinnützigkeit:

Nein

Betreuungsreferat:

Referat für Arbeit und Wirtschaft

Firmensitz:

Wien

Geschäftsjahresbeginn:

Januar

Kapital:

Stammkapital 0 Tsd. €

Kapitalanteil LHM:

5,97%

Stand der Firmendaten:

30.06.2023

Basis der Finanzdaten:

-

Stadtwerke München

Bioenergie Taufkirchen GmbH & Co. KG

Rechtsform:

GmbH & Co. KG

Gemeinnützigkeit:

Nein

Betreuungsreferat:

Referat für Arbeit und Wirtschaft

Firmensitz:

Lanzenhaarer Weg 2
82024 Taufkirchen

Geschäftsjahresbeginn:

Januar

Kapital:

Kommanditeinlage 100 Tsd. €
Komplementäreinlage 0 Tsd. €

Kapitalanteil LHM:

100,00%

Stand der Firmendaten:

30.06.2023

Basis der Finanzdaten:

Jahresabschlüsse, Wirtschaftsplan

Gegenstand und Aufgaben des Unternehmens

Energieversorgung mit Wärme und Strom; zum Betrieb eines eigenen Fernwärmenetzes

Gesellschafter

	Kapitalanteil	
Stadtwerke München GmbH	100 Tsd. €	100,00 %
SWM Erneuerbare Energien Region Verwaltungs GmbH	0 Tsd. €	0,00 %

Geschäftsführung

SWM Erneuerbare Energien Region Verwaltungs GmbH	Geschäftsführung
--	------------------

Basierend auf Art. 94 Abs. 3 GO i. V. m. §§ 285 Nr. 9a, 286 Abs. 4 HGB verweigert die Geschäftsführung die Angabe der Bezüge.

Finanzielle Zielvorgaben, Garantieverpflichtungen

Keine

Gesellschafterversammlung

vgl. Pos. Gesellschafter

Beteiligungen

	Kapitalanteil	
Geoenergie Taufkirchen GmbH & Co. KG	4 Tsd. €	0,10 %

Allgemeine Bemerkungen zu den Daten

Die Gesellschaft macht keine Angaben zu Beschäftigten, Leistungsdaten und Bilanzdaten. Sie erhält von der Landeshauptstadt München keine Finanzhilfen. Zur Ausnahme der Datenlieferung siehe Beschluss des Ausschusses für Arbeit und Wirtschaft vom 01.03.2011 (SB).

Daten der Erfolgsrechnung

in Tsd. €	2019	2020	2021	2022	2023
Sonstige Erträge / Einnahmen	77	3.293	0	6.673	7.131
Summe Erträge / Einnahmen	77	3.293	0	6.673	7.131
Sonstiger Aufwand / Ausgaben	0	0	-322	0	0
Summe Aufwand / Ausgaben	0	0	-322	0	0
Betriebs- / Haushaltsergebnis	77	3.293	-322	6.673	7.131
Ergeb. gewöhnl. Geschäftstätigkeit	77	3.293	-322	6.673	7.131
Zwischenergebnis	77	3.293	-322	6.673	7.131
Aufwendungen aus Gewinnabführung	0	0	0	0	0
Jahresüberschuss / -fehlbetrag	77	3.293	-322	6.673	7.131
Betriebskennzahlen					
Deckungsgrad (in %)	-	-	0,0	-	-

Kreditneuaufnahmen

in Tsd. €	2019	2020	2021	2022	2023
Kreditaufnahme	0	0	0	0	0

Stadtwerke München

DanTysk Sandbank Offshore Wind GmbH & Co. KG

Rechtsform:

GmbH & Co. KG

Gemeinnützigkeit:

Nein

Betreuungsreferat:

Referat für Arbeit und Wirtschaft

Firmensitz:

Überseering 12
22297 Hamburg

Geschäftsjahresbeginn:

Januar

Kapital:

Kommanditeinlage 26 Tsd. €
Komplementäreinlage 0 Tsd. €

Kapitalanteil LHM:

49,00%

Stand der Firmendaten:

30.06.2023

Basis der Finanzdaten:

Jahresabschlüsse, Wirtschaftsplan

Gegenstand und Aufgaben des Unternehmens

Gegenstand des Unternehmens ist die Planung, die Errichtung und der Betrieb der Offshore Windenergieparks „DanTysk“ und „Sandbank“ in der Ausschließlichen Wirtschaftszone der Bundesrepublik Deutschland.

Gesellschafter

	Kapitalanteil	
Vattenfall Europe Windkraft GmbH	13 Tsd. €	51,00 %
Stadtwerke München GmbH	13 Tsd. €	49,00 %
DanTysk Sandbank Offshore Wind Verwaltungs GmbH	0 Tsd. €	0,00 %

Geschäftsführung

	Funktion
DanTysk Sandbank Offshore Wind Verwaltungs GmbH	Geschäftsführung

Basierend auf Art. 94 Abs. 3 GO i. V. m. §§ 285 Nr. 9a, 286 Abs. 4 HGB verweigert die Geschäftsführung die Angabe der Bezüge.

Finanzielle Zielvorgaben, Garantieverpflichtungen

Keine

Gesellschafterversammlung

vgl. Pos. Gesellschafter

Beteiligungen

Das Unternehmen selbst hält keine Beteiligungen.

Allgemeine Bemerkungen zu den Daten

Die Gesellschaft macht keine Angaben zu Beschäftigten, Leistungsdaten und Bilanzdaten. Sie erhält von der Landeshauptstadt München keine Finanzhilfen. Zur Ausnahme der Datenlieferung siehe Beschluss des Ausschusses für Arbeit und Wirtschaft vom 01.03.2011 (SB).

Daten der Erfolgsrechnung

in Tsd. €	2019	2020	2021	2022	2023
Sonstige Erträge / Einnahmen	231.185	179.561	96.445	232.701	245.227
Summe Erträge / Einnahmen	231.185	179.561	96.445	232.701	245.227
Sonstiger Aufwand / Ausgaben	0	0	0	0	0
Summe Aufwand / Ausgaben	0	0	0	0	0
Betriebs- / Haushaltsergebnis	231.185	179.561	96.445	232.701	245.227
Ergeb. gewöhnl. Geschäftstätigkeit	231.185	179.561	96.445	232.701	245.227
Zwischenergebnis	231.185	179.561	96.445	232.701	245.227
Aufwendungen aus Gewinnabführung	0	0	0	0	0
Jahresüberschuss / -fehlbetrag	231.185	179.561	96.445	232.701	245.227
Betriebskennzahlen					
Deckungsgrad (in %)	-	-	-	-	-

Kreditneuaufnahmen

in Tsd. €	2019	2020	2021	2022	2023
Kreditaufnahme	0	0	0	-	-

Stadtwerke München

DanTysk Sandbank Offshore Wind Verwaltungs GmbH

Rechtsform:

GmbH

Gemeinnützigkeit:

Nein

Betreuungsreferat:

Referat für Arbeit und Wirtschaft

Firmensitz:

Überseering 12
22297 Hamburg

Geschäftsjahresbeginn:

Januar

Kapital:

Stammkapital 26 Tsd. €

Kapitalanteil LHM:

49,00%

Stand der Firmendaten:

30.06.2023

Basis der Finanzdaten:

Jahresabschlüsse, Wirtschaftsplan

Gegenstand und Aufgaben des Unternehmens

Gegenstand des Unternehmens ist die Geschäftsführung und Übernahme der Stellung als persönlich haftender Gesellschafter in der DanTysk Sandbank Offshore Wind GmbH & Co. KG.

Gesellschafter

	Kapitalanteil	
Vattenfall Europe Windkraft GmbH	13 Tsd. €	51,00 %
Stadtwerke München GmbH	13 Tsd. €	49,00 %

Geschäftsführung

	Funktion
Herr Frederik Hiensch (bis 31.12.2022)	Geschäftsführer/-in
Herr Marc Matzke	Geschäftsführer/-in
Herr Jonas von Mansfeld (ab 01.01.2023)	Geschäftsführer/-in

Basierend auf Art. 94 Abs. 3 GO i. V. m. §§ 285 Nr. 9a, 286 Abs. 4 HGB verweigert die Geschäftsführung die Angabe der Bezüge.

Finanzielle Zielvorgaben, Garantieverpflichtungen

Keine

Gesellschafterversammlung

vgl. Pos. Gesellschafter

Beteiligungen

	Kapitalanteil	
DanTysk Sandbank Offshore Wind GmbH & Co. KG	0 Tsd. €	0,00 %

Allgemeine Bemerkungen zu den Daten

Die Gesellschaft macht keine Angaben zu Beschäftigten, Leistungsdaten und Bilanzdaten. Sie erhält von der Landeshauptstadt München keine Finanzhilfen. Zur Ausnahme der Datenlieferung siehe Beschluss des Ausschusses für Arbeit und Wirtschaft vom 01.03.2011 (SB).

Daten der Erfolgsrechnung

in Tsd. €	2019	2020	2021	2022	2023
Sonstige Erträge / Einnahmen	1	1	1	1	1
Summe Erträge / Einnahmen	1	1	1	1	1
Sonstiger Aufwand / Ausgaben	0	0	0	0	0
Summe Aufwand / Ausgaben	0	0	0	0	0
Betriebs- / Haushaltsergebnis	1	1	1	1	1
Ergeb. gewöhnl. Geschäftstätigkeit	1	1	1	1	1
Zwischenergebnis	1	1	1	1	1
Aufwendungen aus Gewinnabführung	0	0	0	0	0
Jahresüberschuss / -fehlbetrag	1	1	1	1	1
Betriebskennzahlen					
Deckungsgrad (in %)	-	-	-	-	-

Kreditneuaufnahmen

in Tsd. €	2019	2020	2021	2022	2023
Kreditaufnahme	0	0	0	0	0

Stadtwerke München

Energie Südbayern GmbH

Rechtsform:

GmbH

Gemeinnützigkeit:

Nein

Betreuungsreferat:

Referat für Arbeit und Wirtschaft

Firmensitz:

Ungsteiner Straße 31
81539 München

Geschäftsjahresbeginn:

Januar

Kapital:

Stammkapital 30.800 Tsd. €

Kapitalanteil LHM:

50,00%

Stand der Firmendaten:

30.06.2023

Basis der Finanzdaten:

Jahresabschlüsse, Wirtschaftsplan

Gegenstand und Aufgaben des Unternehmens

Gegenstand des Unternehmens sind alle mit der Strom-, Gas-, Wasser-, und Abwasserwirtschaft zusammenhängenden Tätigkeiten. Die Gesellschaft ist zu allen Maßnahmen und Rechtsgeschäften berechtigt, die unmittelbar oder mittelbar der Förderung dieses Gesellschaftszweckes dienen.

Gesellschafter

	Kapitalanteil	
Stadtwerke München GmbH	15.400 Tsd. €	50,00 %
Thüga Aktiengesellschaft	15.400 Tsd. €	50,00 %

Geschäftsführung

	Funktion
Herr Marcus Böske	Geschäftsführer/-in
Herr Reinhard Wendl (ab 01.07.2022)	Geschäftsführer/-in

Basierend auf Art. 94 Abs. 3 GO i. V. m. §§ 285 Nr. 9a, 286 Abs. 4 HGB verweigert die Geschäftsführung die Angabe der Bezüge.

Finanzielle Zielvorgaben, Garantieverpflichtungen

keine

Aufsichtsrat

Vorsitzende(r)

- Herr Helge-Uve Braun
stellvertretende(r) Vorsitzende(r)

- Herr Michael Riechel

Mitglied

- Frau Gabriele Aplen
- Herr Christian Moldan

Beteiligungen

	Kapitalanteil	
ESB Beteiligungsgesellschaft mbH	25 Tsd. €	100,00 %
ESB Erneuerbare Energien GmbH	25 Tsd. €	100,00 %
ESB Wärme GmbH	25 Tsd. €	100,00 %
Energienetze Bayern GmbH & Co. KG	33 Tsd. €	100,00 %
Energienetze Bayern Management GmbH	25 Tsd. €	100,00 %
HRS Ingenieur- und Rohrleitungsbau GmbH	19 Tsd. €	74,90 %
Energieversorgung Inn-Salzach GmbH	938 Tsd. €	60,50 %
Energieversorgung Burghausen GmbH	160 Tsd. €	50,00 %
Erdgasversorgung Erding GmbH & Co. KG	1.023 Tsd. €	50,00 %
Erdgasversorgung Erding Verwaltungsgesellschaft mbH	13 Tsd. €	50,00 %
Gas und Wärme GmbH Bad Aibling	511 Tsd. €	50,00 %
Tegernseer Energie Management GmbH	13 Tsd. €	50,00 %
Tegernseer Energiegesellschaft mbH & Co. KG	850 Tsd. €	50,00 %

VibGasNetz GmbH & Co. KG	5 Tsd. €	50,00 %
VibGasNetz Verwaltungs GmbH	13 Tsd. €	50,00 %
Gasversorgung Dingolfing GmbH & Co. KG	5 Tsd. €	49,00 %
Gasversorgung Dingolfing Verwaltung GmbH	12 Tsd. €	49,00 %
Gasversorgung Pfaffenhofen a.d. Ilm GmbH & Co. KG	5 Tsd. €	49,00 %
Gasversorgung Pfaffenhofen a.d. Ilm Verwaltung GmbH	12 Tsd. €	49,00 %
KEW Karwendel Energie und Wasser GmbH	502 Tsd. €	49,00 %
Energieversorgung Ergolding-Essenbach GmbH	1.209 Tsd. €	39,00 %
INNergie GmbH	1.088 Tsd. €	36,25 %
Abens-Donau Energie GmbH	100 Tsd. €	33,40 %
Watzmann Natur Energie GmbH	126 Tsd. €	25,10 %
Ammer-Loisach Energie GmbH	25 Tsd. €	9,09 %
Geothermie-Wärmegesellschaft Braunau-Simbach mbH	2 Tsd. €	5,20 %
Geothermie Fördergesellschaft Simbach-Braunau mbH	44 Tsd. €	3,12 %
Plattform Energie GmbH	10 Tsd. €	1,67 %

Allgemeine Bemerkungen zu den Daten

Die Gesellschaft macht keine Angaben zu Beschäftigten, Leistungsdaten und Bilanzdaten. Sie erhält von der Landeshauptstadt München keine Finanzhilfen. Zur Ausnahme der Datenlieferung siehe Beschluss des Ausschusses für Arbeit und Wirtschaft vom 01.03.2011 (SB).

Daten der Erfolgsrechnung

in Tsd. €	2019	2020	2021	2022	2023
Sonstige Erträge / Einnahmen	41.828	33.657	32.691	52.078	35.017
Summe Erträge / Einnahmen	41.828	33.657	32.691	52.078	35.017
Sonstiger Aufwand / Ausgaben	0	0	0	0	0
Summe Aufwand / Ausgaben	0	0	0	0	0
Betriebs- / Haushaltsergebnis	41.828	33.657	32.691	52.078	35.017
Ergeb. gewöhnl. Geschäftstätigkeit	41.828	33.657	32.691	52.078	35.017
Zwischenergebnis	41.828	33.657	32.691	52.078	35.017
Aufwendungen aus Gewinnabführung	0	0	0	0	0
Jahresüberschuss / -fehlbetrag	41.828	33.657	32.691	52.078	35.017
Betriebskennzahlen					
Deckungsgrad (in %)	-	-	-	-	-

Kreditneuaufnahmen

in Tsd. €	2019	2020	2021	2022	2023
Kreditaufnahme	30.000	45.000	45.000	20.000	30.000

Stadtwerke München

Abens-Donau Energie GmbH

Rechtsform:

GmbH

Gemeinnützigkeit:

Nein

Betreuungsreferat:

Referat für Arbeit und Wirtschaft

Firmensitz:

Marktplatz 7
84048 Mainburg

Geschäftsjahresbeginn:

Januar

Kapital:

Stammkapital 300 Tsd. €

Kapitalanteil LHM:

16,70%

Stand der Firmendaten:

30.06.2023

Basis der Finanzdaten:

Jahresabschlüsse, Wirtschaftsplan

Gegenstand und Aufgaben des Unternehmens

Gegenstand des Unternehmens ist Erzeugung, Verteilung und Verkauf von Elektrizität an gewerbliche und private Kunden und andere Letztverbraucher.

Gesellschafter

	Kapitalanteil	
Energie Südbayern GmbH	100 Tsd. €	33,40 %
Stadtwerke Kelheim GmbH & Co. KG	75 Tsd. €	25,10 %
Stadtwerke Neustadt/Donau	60 Tsd. €	20,00 %
FEBIZ div. Gesellschafter	20 Tsd. €	6,73 %
Stadt Mainburg	17 Tsd. €	5,82 %
Gemeinde Saal/Donau	6 Tsd. €	2,14 %
Gemeinde Ihrlerstein	5 Tsd. €	1,70 %
Markt Siegenburg	4 Tsd. €	1,41 %
Markt Painten	4 Tsd. €	1,33 %
Markt Rohr	4 Tsd. €	1,32 %
Gemeinde Attenhofen	3 Tsd. €	1,05 %

Geschäftsführung

	Funktion
Frau Sabine Melbig	Mitglied
Herr Rudolf Müller	Mitglied

Basierend auf Art. 94 Abs. 3 GO i. V. m. §§ 285 Nr. 9a, 286 Abs. 4 HGB verweigert die Geschäftsführung die Angabe der Bezüge.

Finanzielle Zielvorgaben, Garantieverpflichtungen

Keine

Aufsichtsrat

Vorsitzende(r)

- Herr Thomas Memmel
- stellvertretende(r) Vorsitzende(r)

- Herr Marcus Böske

Mitglied

- Herr Ludwig Birkel
- Frau Bettina Danner
- Herr Helmut Fichtner
- Herr Jürgen Hitz
- Herr Thomas Krebs
- Herr Christian Schweiger
- Herr Franz Stiglmair

Beteiligungen

	Kapitalanteil	
Abens-Donau Netz GmbH & Co. KG	5 Tsd. €	50,00 %
Abens-Donau Netz Verwaltung GmbH	13 Tsd. €	50,00 %
Plattform Energie GmbH	10 Tsd. €	1,67 %

Allgemeine Bemerkungen zu den Daten

Die Gesellschaft macht keine Angaben zu Beschäftigten, Leistungsdaten und Bilanzdaten. Sie erhält von der Landeshauptstadt München keine Finanzhilfen.

Zur Ausnahme der Datenlieferung siehe Beschluss des Ausschusses für Arbeit und Wirtschaft vom 01.03.2011 (SB).

Daten der Erfolgsrechnung

in Tsd. €	2019	2020	2021	2022	2023
Sonstige Erträge / Einnahmen	138	87	208	208	223
Summe Erträge / Einnahmen	138	87	208	208	223
Sonstiger Aufwand / Ausgaben	0	0	0	0	0
Summe Aufwand / Ausgaben	0	0	0	0	0
Betriebs- / Haushaltsergebnis	138	87	208	208	223
Ergeb. gewöhnl. Geschäftstätigkeit	138	87	208	208	223
Zwischenergebnis	138	87	208	208	223
Aufwendungen aus Gewinnabführung	0	0	0	0	0
Jahresüberschuss / -fehlbetrag	138	87	208	208	223
Betriebskennzahlen					
Deckungsgrad (in %)	-	-	-	-	-

Kreditneuaufnahmen

in Tsd. €	2019	2020	2021	2022	2023
Kreditaufnahme	0	0	0	0	0

Stadtwerke München

Abens-Donau Netz GmbH & Co. KG

Rechtsform:

GmbH & Co. KG

Gemeinnützigkeit:

Nein

Betreuungsreferat:

Referat für Arbeit und Wirtschaft

Firmensitz:

Marktplatz 7
84048 Mainburg

Geschäftsjahresbeginn:

Januar

Kapital:

Kommanditeinlage 10 Tsd. €

Kapitalanteil LHM:

8,35%

Stand der Firmendaten:

30.06.2023

Basis der Finanzdaten:

Jahresabschlüsse, Wirtschaftsplan

Gegenstand und Aufgaben des Unternehmens

Gewährleistung des Betriebs des Elektrizitätsversorgungsnetzes im Gebiet der Stadt Mainburg

Gesellschafter

	Kapitalanteil	
Abens-Donau Energie GmbH	5 Tsd. €	50,00 %
Bayernwerk Netz GmbH	5 Tsd. €	50,00 %
Abens-Donau Netz Verwaltung GmbH	0 Tsd. €	0,00 %

Geschäftsführung

	Funktion
Abens-Donau Netz Verwaltung GmbH	Geschäftsführung

Basierend auf Art. 94 Abs. 3 GO i. V. m. §§ 285 Nr. 9a, 286 Abs. 4 HGB verweigert die Geschäftsführung die Angabe der Bezüge.

Finanzielle Zielvorgaben, Garantieverpflichtungen

keine

Aufsichtsrat

Vorsitzende(r)

- Herr Rudolf Müller (ab 01.01.2023)

Mitglied

- Herr Christoph Henzel (ab 01.01.2023)
- Frau Sabine Melbig (ab 01.01.2023)
- Frau Gabriele Scheller (ab 01.01.2023)

Beteiligungen

Das Unternehmen selbst hält keine Beteiligungen.

Allgemeine Bemerkungen zu den Daten

Die Gesellschaft macht keine Angaben zu Beschäftigten, Leistungsdaten und Bilanzdaten. Sie erhält von der Landeshauptstadt München keine Finanzhilfen. Zur Ausnahme der Datenlieferung siehe Beschluss des Ausschusses für Arbeit und Wirtschaft vom 01.03.2011 (SB).

Daten der Erfolgsrechnung

in Tsd. €	2019	2020	2021	2022	2023
Sonstige Erträge / Einnahmen	143	156	161	202	251
Summe Erträge / Einnahmen	143	156	161	202	251
Sonstiger Aufwand / Ausgaben	0	0	0	0	0
Summe Aufwand / Ausgaben	0	0	0	0	0
Betriebs- / Haushaltsergebnis	143	156	161	202	251
Ergeb. gewöhnl. Geschäftstätigkeit	143	156	161	202	251
Zwischenergebnis	143	156	161	202	251
Aufwendungen aus Gewinnabführung	0	0	0	0	0
Jahresüberschuss / -fehlbetrag	143	156	161	202	251
Betriebskennzahlen					
Deckungsgrad (in %)	-	-	-	-	-

Kreditneuaufnahmen

in Tsd. €	2019	2020	2021	2022	2023
Kreditaufnahme	200	200	300	400	500

Stadtwerke München

Abens-Donau Netz Verwaltung GmbH

Rechtsform:

GmbH

Gemeinnützigkeit:

Nein

Betreuungsreferat:

Referat für Arbeit und Wirtschaft

Firmensitz:

Marktplatz 7

84048 Mainburg

Geschäftsjahresbeginn:

Januar

Kapital:

Stammkapital 25 Tsd. €

Kapitalanteil LHM:

8,35%

Stand der Firmendaten:

30.06.2023

Basis der Finanzdaten:

Jahresabschlüsse

Gegenstand und Aufgaben des Unternehmens

Beteiligung als persönlich haftende Gesellschafterin an der Abens-Donau Netz GmbH & Co. KG mit Sitz in Mainburg.

Gesellschafter

	Kapitalanteil	
Abens-Donau Energie GmbH	13 Tsd. €	50,00 %
Bayernwerk Netz GmbH	13 Tsd. €	50,00 %

Geschäftsführung

	Funktion
Herr Jürgen Kestl	Mitglied

Basierend auf Art. 94 Abs. 3 GO i. V. m. §§ 285 Nr. 9a, 286 Abs. 4 HGB verweigert die Geschäftsführung die Angabe der Bezüge.

Finanzielle Zielvorgaben, Garantieverpflichtungen

Keine

Gesellschafterversammlung

vgl. Pos. Gesellschafter

Beteiligungen

	Kapitalanteil	
Abens-Donau Netz GmbH & Co. KG	0 Tsd. €	0,00 %

Allgemeine Bemerkungen zu den Daten

Die Gesellschaft macht keine Angaben zu Beschäftigten, Leistungsdaten und Bilanzdaten. Sie erhält von der Landeshauptstadt München keine Finanzhilfen. Zur Ausnahme der Datenlieferung siehe Beschluss des Ausschusses für Arbeit und Wirtschaft vom 01.03.2011 (SB).

2023: Die Gesellschaft erstellt keinen Wirtschaftsplan.

Daten der Erfolgsrechnung

in Tsd. €	2019	2020	2021	2022	2023
Sonstige Erträge / Einnahmen	1	0	0	0	
Summe Erträge / Einnahmen	1	0	0	0	
Sonstiger Aufwand / Ausgaben	0	0	0	0	
Summe Aufwand / Ausgaben	0	0	0	0	
Betriebs- / Haushaltsergebnis	1	0	0	0	
Ergeb. gewöhnl. Geschäftstätigkeit	1	0	0	0	
Zwischenergebnis	1	0	0	0	
Aufwendungen aus Gewinnabführung	0	0	0	0	
Jahresüberschuss / -fehlbetrag	1	0	0	0	
Betriebskennzahlen					
Deckungsgrad (in %)	-	-	-	-	

Kreditneuaufnahmen

in Tsd. €	2019	2020	2021	2022	2023
Kreditaufnahme	0	0	-	0	

Stadtwerke München

Energienetze Bayern GmbH & Co. KG

Rechtsform:

GmbH & Co. KG

Gemeinnützigkeit:

Nein

Betreuungsreferat:

Referat für Arbeit und Wirtschaft

Firmensitz:

Frankenthaler Straße 2
81539 München

Geschäftsjahresbeginn:

Januar

Kapital:

Kommanditeinlage 33 Tsd. €
Komplementäreinlage 0 Tsd. €

Kapitalanteil LHM:

50,00%

Stand der Firmendaten:

30.06.2023

Basis der Finanzdaten:

Jahresabschlüsse, Wirtschaftsplan

Gegenstand und Aufgaben des Unternehmens

Gegenstand und Aufgaben des Betriebes: Tätigkeit als Netzbetreiber, insbesondere Betrieb, Unterhaltung und Ausbau von Verteilungsanlagen für Elektrizität, Gas und Wasser; eingeschlossen ist die Wahrnehmung aller dazugehörigen Aufgaben und Dienstleistungen.

Gesellschafter

	Kapitalanteil	
Energie Südbayern GmbH	33 Tsd. €	100,00 %
Energienetze Bayern Management GmbH	0 Tsd. €	0,00 %

Geschäftsführung

	Funktion
Energienetze Bayern Management GmbH	Geschäftsführung

Basierend auf Art. 94 Abs. 3 GO i. V. m. §§ 285 Nr. 9a, 286 Abs. 4 HGB verweigert die Geschäftsführung die Angabe der Bezüge.

Finanzielle Zielvorgaben, Garantieverpflichtungen

Keine

Gesellschafterversammlung

vgl. Pos. Gesellschafter

Beteiligungen

	Kapitalanteil	
Energienetze Fürstfeldbruck GmbH & Co. KG	10 Tsd. €	100,00 %
Energienetze Fürstfeldbruck Verwaltungs-GmbH	25 Tsd. €	100,00 %
Gasnetz Neufahrn Eching GmbH & Co. KG (ab 01.01.2023)	10 Tsd. €	100,00 %
Gasnetz Neufahrn Eching Verwaltungs GmbH (ab 01.01.2023)	25 Tsd. €	100,00 %
Gasnetz Traunreut GmbH & Co. KG	5 Tsd. €	100,00 %
Gasnetz Traunreut Verwaltung GmbH	25 Tsd. €	100,00 %
Gasnetz Weilheim GmbH & Co. KG (ab 01.01.2023)	5 Tsd. €	100,00 %
Gasnetz Weilheim Verwaltungs GmbH (ab 01.01.2023)	25 Tsd. €	100,00 %
Gasnetz Peißenberg GmbH & Co. KG	5 Tsd. €	50,00 %
Energienetze Wasserburg GmbH & Co. KG	5 Tsd. €	49,00 %
Energienetze Wasserburg Verwaltung GmbH	12 Tsd. €	49,00 %
Erdgasnetz Waldkraiburg GmbH & Co. KG	5 Tsd. €	49,00 %
Erdgasnetz Waldkraiburg Verwaltung GmbH	12 Tsd. €	49,00 %
Gasnetz Schrobenhausen GmbH & Co. KG	5 Tsd. €	49,00 %
Isar Loisach Gasnetz GmbH & Co. KG	5 Tsd. €	49,00 %
Oberland Gasnetz GmbH & Co. KG	4 Tsd. €	40,00 %

Allgemeine Bemerkungen zu den Daten

Die Gesellschaft macht keine Angaben zu Beschäftigten, Leistungsdaten und Bilanzdaten. Sie erhält von der Landeshauptstadt München keine Finanzhilfen.

Zur Ausnahme der Datenlieferung siehe Beschluss des Ausschusses für Arbeit und Wirtschaft vom 01.03.2011 (SB).

Daten der Erfolgsrechnung

in Tsd. €	2019	2020	2021	2022	2023
Sonstige Erträge / Einnahmen	21.612	12.959	22.334	11.114	15.578
Summe Erträge / Einnahmen	21.612	12.959	22.334	11.114	15.578
Sonstiger Aufwand / Ausgaben	0	0	0	0	0
Summe Aufwand / Ausgaben	0	0	0	0	0
Betriebs- / Haushaltsergebnis	21.612	12.959	22.334	11.114	15.578
Ergeb. gewöhnl. Geschäftstätigkeit	21.612	12.959	22.334	11.114	15.578
Zwischenergebnis	21.612	12.959	22.334	11.114	15.578
Aufwendungen aus Gewinnabführung	0	0	0	0	0
Jahresüberschuss / -fehlbetrag	21.612	12.959	22.334	11.114	15.578
Betriebskennzahlen					
Deckungsgrad (in %)	-	-	-	-	-

Kreditneuaufnahmen

in Tsd. €	2019	2020	2021	2022	2023
Kreditaufnahme	0	0	0	0	0

Stadtwerke München

Energienetze Fürstenfeldbruck GmbH & Co. KG

Rechtsform:

GmbH & Co. KG

Gemeinnützigkeit:

Nein

Betreuungsreferat:

Referat für Arbeit und Wirtschaft

Firmensitz:

Frankenthaler Straße 2
81539 Fürstenfeldbruck

Geschäftsjahresbeginn:

Januar

Kapital:

Kommanditeinlage 10 Tsd. €
Komplementäreinlage 0 Tsd. €

Kapitalanteil LHM:

50,00%

Stand der Firmendaten:

30.06.2023

Basis der Finanzdaten:

Jahresabschlüsse

Gegenstand und Aufgaben des Unternehmens

Unternehmensgegenstand der KG sind die Versorgung der Bevölkerung der Stadt Fürstenfeldbruck mit Energie, hierbei insbesondere die Errichtung, die Übernahme zum Eigentum, das Haben und Halten dieses Eigentums, sowie der Betrieb, die Instandhaltung und der Ausbau von Infrastrukturnetzen und -anlagen für Energie sowie die damit in Zusammenhang stehenden Tätigkeiten.

Gesellschafter

	Kapitalanteil	
Energienetze Bayern GmbH & Co. KG	10 Tsd. €	100,00 %
Energienetze Fürstenfeldbruck Verwaltungs-GmbH	0 Tsd. €	0,00 %

Geschäftsführung

	Funktion
Energienetze Fürstenfeldbruck Verwaltungs-GmbH	Geschäftsführung

Basierend auf Art. 94 Abs. 3 GO i. V. m. §§ 285 Nr. 9a, 286 Abs. 4 HGB verweigert die Geschäftsführung die Angabe der Bezüge.

Finanzielle Zielvorgaben, Garantieverpflichtungen

Keine

Gesellschafterversammlung

vgl. Pos. Gesellschafter

Beteiligungen

Das Unternehmen selbst hält keine Beteiligungen.

Allgemeine Bemerkungen zu den Daten

Die Gesellschaft macht keine Angaben zu Beschäftigten, Leistungsdaten und Bilanzdaten. Sie erhält von der Landeshauptstadt München keine Finanzhilfen. Zur Ausnahme der Datenlieferung siehe Beschluss des Ausschusses für Arbeit und Wirtschaft vom 01.03.2011 (SB).

2022: Der Jahresabschluss liegt noch nicht vor.

Daten der Erfolgsrechnung

in Tsd. €	2019	2020	2021	2022	2023
Sonstige Erträge / Einnahmen	273	261	261		213
Summe Erträge / Einnahmen	273	261	261		213
Sonstiger Aufwand / Ausgaben	0	0	0		0
Summe Aufwand / Ausgaben	0	0	0		0
Betriebs- / Haushaltsergebnis	273	261	261		213
Ergeb. gewöhnl. Geschäftstätigkeit	273	261	261		213
Zwischenergebnis	273	261	261		213
Aufwendungen aus Gewinnabführung	0	0	0		0
Jahresüberschuss / -fehlbetrag	273	261	261		213
Betriebskennzahlen					
Deckungsgrad (in %)	-	-	-		-

Kreditneuaufnahmen

in Tsd. €	2019	2020	2021	2022	2023
Kreditaufnahme	0	0	0	-	0

Stadtwerke München

Energienetze Fürstenfeldbruck Verwaltungs-GmbH

Rechtsform:

GmbH

Gemeinnützigkeit:

Nein

Betreuungsreferat:

Referat für Arbeit und Wirtschaft

Firmensitz:

Frankenthaler Straße 2
81539 Fürstenfeldbruck

Geschäftsjahresbeginn:

Januar

Kapital:

Stammkapital 25 Tsd. €

Kapitalanteil LHM:

50,00%

Stand der Firmendaten:

30.06.2023

Basis der Finanzdaten:

Jahresabschlüsse

Gegenstand und Aufgaben des Unternehmens

Gegenstand des Unternehmens ist die Verwaltung des eigenen Vermögens und die Beteiligung als persönlich haftende Gesellschafterin an der Energienetze Fürstenfeldbruck GmbH & Co. KG und die Führung deren Geschäfte.

Gesellschafter

	Kapitalanteil	
Energienetze Bayern GmbH & Co. KG	25 Tsd. €	100,00 %

Geschäftsführung

	Funktion
Herr Anton Erb	Mitglied

Basierend auf Art. 94 Abs. 3 GO i. V. m. §§ 285 Nr. 9a, 286 Abs. 4 HGB verweigert die Geschäftsführung die Angabe der Bezüge.

Finanzielle Zielvorgaben, Garantieverpflichtungen

Keine

Gesellschafterversammlung

vgl. Pos. Gesellschafter

Beteiligungen

	Kapitalanteil	
Energienetze Fürstenfeldbruck GmbH & Co. KG	0 Tsd. €	0,00 %

Allgemeine Bemerkungen zu den Daten

Die Gesellschaft macht keine Angaben zu Beschäftigten, Leistungsdaten und Bilanzdaten. Sie erhält von der Landeshauptstadt München keine Finanzhilfen. Zur Ausnahme der Datenlieferung siehe Beschluss des Ausschusses für Arbeit und Wirtschaft vom 01.03.2011 (SB).

2022: Der Jahresabschluss liegt noch nicht vor.

2023: Die Gesellschaft erstellt keinen Wirtschaftsplan.

Daten der Erfolgsrechnung

in Tsd. €	2019	2020	2021	2022	2023
Sonstige Erträge / Einnahmen	2	2	2		
Summe Erträge / Einnahmen	2	2	2		
Sonstiger Aufwand / Ausgaben	0	0	0		
Summe Aufwand / Ausgaben	0	0	0		
Betriebs- / Haushaltsergebnis	2	2	2		
Ergeb. gewöhnl. Geschäftstätigkeit	2	2	2		
Zwischenergebnis	2	2	2		
Aufwendungen aus Gewinnabführung	0	0	0		
Jahresüberschuss / -fehlbetrag	2	2	2		
Betriebskennzahlen					
Deckungsgrad (in %)	-	-	-		

Kreditneuaufnahmen

in Tsd. €	2019	2020	2021	2022	2023
Kreditaufnahme	0	0	0		

Stadtwerke München

Energienetze Wasserburg GmbH & Co. KG

Rechtsform:

GmbH & Co. KG

Gemeinnützigkeit:

Nein

Betreuungsreferat:

Referat für Arbeit und Wirtschaft

Firmensitz:

Max-Emanuel-Platz 6
83512 Wasserburg am Inn

Geschäftsjahresbeginn:

Januar

Kapital:

Kommanditeinlage 10 Tsd. €
Komplementäreinlage 0 Tsd. €

Kapitalanteil LHM:

24,50%

Stand der Firmendaten:

30.06.2023

Basis der Finanzdaten:

Jahresabschlüsse, Wirtschaftsplan

Gegenstand und Aufgaben des Unternehmens

Geschäftszweck der Energienetze Wasserburg GmbH & Co. KG ist die Versorgung der Bevölkerung der Stadt Wasserburg mit Energie, insbesondere die Errichtung, das Eigentum, der Betrieb, die Instandhaltung und der Ausbau von Infrastrukturnetzen und –anlagen für Energie.

Gesellschafter

	Kapitalanteil	
Stadtwerke Wasserburg am Inn	5 Tsd. €	51,00 %
Energienetze Bayern GmbH & Co. KG	5 Tsd. €	49,00 %
Energienetze Wasserburg Verwaltung GmbH	0 Tsd. €	0,00 %

Geschäftsführung

	Funktion
Energienetze Wasserburg Verwaltung GmbH	Geschäftsführung

Basierend auf Art. 94 Abs. 3 GO i. V. m. §§ 285 Nr. 9a, 286 Abs. 4 HGB verweigert die Geschäftsführung die Angabe der Bezüge.

Finanzielle Zielvorgaben, Garantieverpflichtungen

Keine

Gesellschafterversammlung

vgl. Pos. Gesellschafter

Beteiligungen

Das Unternehmen selbst hält keine Beteiligungen.

Allgemeine Bemerkungen zu den Daten

Die Gesellschaft macht keine Angaben zu Beschäftigten, Leistungsdaten und Bilanzdaten. Sie erhält von der Landeshauptstadt München keine Finanzhilfen. Zur Ausnahme der Datenlieferung siehe Beschluss des Ausschusses für Arbeit und Wirtschaft vom 01.03.2011 (SB).

2022: Der Jahresabschluss liegt noch nicht vor.

Daten der Erfolgsrechnung

in Tsd. €	2019	2020	2021	2022	2023
Sonstige Erträge / Einnahmen	192	199	198		163
Summe Erträge / Einnahmen	192	199	198		163
Sonstiger Aufwand / Ausgaben	0	0	0		0
Summe Aufwand / Ausgaben	0	0	0		0
Betriebs- / Haushaltsergebnis	192	199	198		163
Ergeb. gewöhnl. Geschäftstätigkeit	192	199	198		163
Zwischenergebnis	192	199	198		163
Aufwendungen aus Gewinnabführung	0	0	0		0
Jahresüberschuss / -fehlbetrag	192	199	198		163
Betriebskennzahlen					
Deckungsgrad (in %)	-	-	-		-

Kreditneuaufnahmen

in Tsd. €	2019	2020	2021	2022	2023
Kreditaufnahme	0	0	0		

Stadtwerke München

Energienetze Wasserburg Verwaltung GmbH

Rechtsform:

GmbH

Gemeinnützigkeit:

Nein

Betreuungsreferat:

Referat für Arbeit und Wirtschaft

Firmensitz:

Max-Emanuel-Platz 6
83512 Wasserburg

Geschäftsjahresbeginn:

Januar

Kapital:

Stammkapital 25 Tsd. €

Kapitalanteil LHM:

24,50%

Stand der Firmendaten:

30.06.2023

Basis der Finanzdaten:

Jahresabschlüsse

Gegenstand und Aufgaben des Unternehmens

Gegenstand des Unternehmens ist die Verwaltung des eigenen Vermögens und die Beteiligung als persönlich haftende Gesellschafterin an der Energienetze Wasserburg GmbH & Co. KG und die Führung deren Geschäfte.

Gesellschafter

	Kapitalanteil	
Stadtwerke Wasserburg am Inn	13 Tsd. €	51,00 %
Energienetze Bayern GmbH & Co. KG	12 Tsd. €	49,00 %

Geschäftsführung

	Funktion
Herr Wolfgang Kurtz	Mitglied
Herr Robert Pypetz	Mitglied

Basierend auf Art. 94 Abs. 3 GO i. V. m. §§ 285 Nr. 9a, 286 Abs. 4 HGB verweigert die Geschäftsführung die Angabe der Bezüge.

Finanzielle Zielvorgaben, Garantieverpflichtungen

Keine

Gesellschafterversammlung

vgl. Pos. Gesellschafter

Beteiligungen

	Kapitalanteil	
Energienetze Wasserburg GmbH & Co. KG	0 Tsd. €	0,00 %

Allgemeine Bemerkungen zu den Daten

Die Gesellschaft macht keine Angaben zu Beschäftigten, Leistungsdaten und Bilanzdaten. Sie erhält von der Landeshauptstadt München keine Finanzhilfen. Zur Ausnahme der Datenlieferung siehe Beschluss des Ausschusses für Arbeit und Wirtschaft vom 01.03.2011 (SB).

2022: Der Jahresabschluss liegt noch nicht vor.

2023: Die Gesellschaft erstellt keinen Wirtschaftsplan.

Daten der Erfolgsrechnung

in Tsd. €	2019	2020	2021	2022	2023
Sonstige Erträge / Einnahmen	2	2	2		
Summe Erträge / Einnahmen	2	2	2		
Sonstiger Aufwand / Ausgaben	0	0	0		
Summe Aufwand / Ausgaben	0	0	0		
Betriebs- / Haushaltsergebnis	2	2	2		
Ergeb. gewöhnl. Geschäftstätigkeit	2	2	2		
Zwischenergebnis	2	2	2		
Aufwendungen aus Gewinnabführung	0	0	0		
Jahresüberschuss / -fehlbetrag	2	2	2		
Betriebskennzahlen					
Deckungsgrad (in %)	-	-	-		

Kreditneuaufnahmen

in Tsd. €	2019	2020	2021	2022	2023
Kreditaufnahme	0	0	0		

Stadtwerke München

Erdgasnetz Waldkraiburg GmbH & Co. KG

Rechtsform:

GmbH & Co. KG

Gemeinnützigkeit:

Nein

Betreuungsreferat:

Referat für Arbeit und Wirtschaft

Firmensitz:

Meisenweg 1
84478 Waldkraiburg

Geschäftsjahresbeginn:

Januar

Kapital:

Kommanditeinlage 10 Tsd. €
Komplementäreinlage 0 Tsd. €

Kapitalanteil LHM:

24,50%

Stand der Firmendaten:

30.06.2023

Basis der Finanzdaten:

Jahresabschlüsse, Wirtschaftsplan

Gegenstand und Aufgaben des Unternehmens

Geschäftszweck der Erdgasnetz Waldkraiburg GmbH & Co. KG ist die Versorgung der Bevölkerung der Stadt Waldkraiburg mit Energie, insbesondere die Errichtung, das Eigentum, der Betrieb, die Instandhaltung und der Ausbau von Infrastrukturnetzen und -anlagen für Energie.

Gesellschafter

	Kapitalanteil	
Stadtwerke Waldkraiburg GmbH	5 Tsd. €	51,00 %
Energienetze Bayern GmbH & Co. KG	5 Tsd. €	49,00 %
Erdgasnetz Waldkraiburg Verwaltung GmbH	0 Tsd. €	0,00 %

Geschäftsführung

	Funktion
Erdgasnetz Waldkraiburg Verwaltung GmbH	Geschäftsführung

Basierend auf Art. 94 Abs. 3 GO i. V. m. §§ 285 Nr. 9a, 286 Abs. 4 HGB verweigert die Geschäftsführung die Angabe der Bezüge.

Finanzielle Zielvorgaben, Garantieverpflichtungen

Keine

Gesellschafterversammlung

vgl. Pos. Gesellschafter

Beteiligungen

Das Unternehmen selbst hält keine Beteiligungen.

Allgemeine Bemerkungen zu den Daten

Die Gesellschaft macht keine Angaben zu Beschäftigten, Leistungsdaten und Bilanzdaten. Sie erhält von der Landeshauptstadt München keine Finanzhilfen. Zur Ausnahme der Datenlieferung siehe Beschluss des Ausschusses für Arbeit und Wirtschaft vom 01.03.2011 (SB).

Daten der Erfolgsrechnung

in Tsd. €	2019	2020	2021	2022	2023
Sonstige Erträge / Einnahmen	202	200	223	182	169
Summe Erträge / Einnahmen	202	200	223	182	169
Sonstiger Aufwand / Ausgaben	0	0	0	0	0
Summe Aufwand / Ausgaben	0	0	0	0	0
Betriebs- / Haushaltsergebnis	202	200	223	182	169
Ergeb. gewöhnl. Geschäftstätigkeit	202	200	223	182	169
Zwischenergebnis	202	200	223	182	169
Aufwendungen aus Gewinnabführung	0	0	0	0	0
Jahresüberschuss / -fehlbetrag	202	200	223	182	169
Betriebskennzahlen					
Deckungsgrad (in %)	-	-	-	-	-

Kreditneuaufnahmen

in Tsd. €	2019	2020	2021	2022	2023
Kreditaufnahme	0	0	0	0	0

Stadtwerke München

Erdgasnetz Waldkraiburg Verwaltung GmbH

Rechtsform:

GmbH

Gemeinnützigkeit:

Nein

Betreuungsreferat:

Referat für Arbeit und Wirtschaft

Firmensitz:

Meisenweg 1
84478 Waldkraiburg

Geschäftsjahresbeginn:

Januar

Kapital:

Stammkapital 25 Tsd. €

Kapitalanteil LHM:

24,50%

Stand der Firmendaten:

30.06.2023

Basis der Finanzdaten:

Jahresabschlüsse

Gegenstand und Aufgaben des Unternehmens

Gegenstand des Unternehmens ist die Verwaltung des eigenen Vermögens und die Beteiligung als persönlich haftende Gesellschafterin an der Erdgasnetz Waldkraiburg GmbH & Co. KG und die Führung deren Geschäfte.

Gesellschafter

	Kapitalanteil	
Stadtwerke Waldkraiburg GmbH	13 Tsd. €	51,00 %
Energienetze Bayern GmbH & Co. KG	12 Tsd. €	49,00 %

Geschäftsführung

	Funktion
Herr Dr. Heinrich Lange	Mitglied
Herr Herbert Lechner (bis 31.12.2022)	Mitglied

Basierend auf Art. 94 Abs. 3 GO i. V. m. §§ 285 Nr. 9a, 286 Abs. 4 HGB verweigert die Geschäftsführung die Angabe der Bezüge.

Finanzielle Zielvorgaben, Garantieverpflichtungen

Keine

Gesellschafterversammlung

vgl. Pos. Gesellschafter

Beteiligungen

	Kapitalanteil	
Erdgasnetz Waldkraiburg GmbH & Co. KG	0 Tsd. €	0,00 %

Allgemeine Bemerkungen zu den Daten

Die Gesellschaft macht keine Angaben zu Beschäftigten, Leistungsdaten und Bilanzdaten. Sie erhält von der Landeshauptstadt München keine Finanzhilfen. Zur Ausnahme der Datenlieferung siehe Beschluss des Ausschusses für Arbeit und Wirtschaft vom 01.03.2011 (SB).

2023: Die Gesellschaft erstellt keinen Wirtschaftsplan.

Daten der Erfolgsrechnung

in Tsd. €	2019	2020	2021	2022	2023
Sonstige Erträge / Einnahmen	1	1	1	1	
Summe Erträge / Einnahmen	1	1	1	1	
Sonstiger Aufwand / Ausgaben	0	0	0	0	
Summe Aufwand / Ausgaben	0	0	0	0	
Betriebs- / Haushaltsergebnis	1	1	1	1	
Ergeb. gewöhnl. Geschäftstätigkeit	1	1	1	1	
Zwischenergebnis	1	1	1	1	
Aufwendungen aus Gewinnabführung	0	0	0	0	
Jahresüberschuss / -fehlbetrag	1	1	1	1	
Betriebskennzahlen					
Deckungsgrad (in %)	-	-	-	-	

Kreditneuaufnahmen

in Tsd. €	2019	2020	2021	2022	2023
Kreditaufnahme	0	0	0	0	

Stadtwerke München

Gasnetz Peißenberg GmbH & Co. KG

Rechtsform:

GmbH & Co. KG

Gemeinnützigkeit:

Nein

Betreuungsreferat:

Referat für Arbeit und Wirtschaft

Firmensitz:

Hauptstraße 116
82380 Peißenberg

Geschäftsjahresbeginn:

Januar

Kapital:

Kommanditeinlage 10 Tsd. €
Komplementäreinlage 0 Tsd. €

Kapitalanteil LHM:

25,00%

Stand der Firmendaten:

30.06.2023

Basis der Finanzdaten:

Jahresabschlüsse, Wirtschaftsplan

Gegenstand und Aufgaben des Unternehmens

Gegenstand des Unternehmens ist die Versorgung der Bevölkerung in der Gemeinde Peißenberg mit Gas, insbesondere die Planung, Errichtung, Betrieb, Wartung, Ausbau, Erwerb, Vermarktung und Nutzung von Netzanlagen und sonstigen Speicherungs- und Verteilungssystemen für Energie im Versorgungsgebiet sowie die Erbringung und Vermarktung von damit zusammenhängenden Dienstleistungen.

Gesellschafter

	Kapitalanteil	
Energienetze Bayern GmbH & Co. KG	5 Tsd. €	50,00 %
Kommunalunternehmen Gemeindewerke Peißenberg	5 Tsd. €	50,00 %
Gasnetz Peißenberg Verwaltung GmbH	0 Tsd. €	0,00 %

Geschäftsführung

	Funktion
Gasnetz Peißenberg Verwaltung GmbH	Geschäftsführung

Basierend auf Art. 94 Abs. 3 GO i. V. m. §§ 285 Nr. 9a, 286 Abs. 4 HGB verweigert die Geschäftsführung die Angabe der Bezüge.

Finanzielle Zielvorgaben, Garantieverpflichtungen

Keine

Gesellschafterversammlung

vgl. Pos. Gesellschafter

Beteiligungen

	Kapitalanteil	
Gasnetz Peißenberg Verwaltung GmbH	25 Tsd. €	100,00 %

Allgemeine Bemerkungen zu den Daten

Die Gesellschaft macht keine Angaben zu Beschäftigten, Leistungsdaten und Bilanzdaten. Sie erhält von der Landeshauptstadt München keine Finanzhilfen. Zur Ausnahme der Datenlieferung siehe Beschluss des Ausschusses für Arbeit und Wirtschaft vom 01.03.2011 (SB).

2022: Der Jahresabschluss liegt noch nicht vor.

Daten der Erfolgsrechnung

in Tsd. €	2019	2020	2021	2022	2023
Sonstige Erträge / Einnahmen	0	166	170		146
Summe Erträge / Einnahmen	0	166	170		146
Sonstiger Aufwand / Ausgaben	-68	0	0		0
Summe Aufwand / Ausgaben	-68	0	0		0
Betriebs- / Haushaltsergebnis	-68	166	170		146
Ergeb. gewöhnl. Geschäftstätigkeit	-68	166	170		146
Zwischenergebnis	-68	166	170		146
Aufwendungen aus Gewinnabführung	0	0	0		0
Jahresüberschuss / -fehlbetrag	-68	166	170		146
Betriebskennzahlen					
Deckungsgrad (in %)	0,0	-	-		-

Kreditneuaufnahmen

in Tsd. €	2019	2020	2021	2022	2023
Kreditaufnahme	0	0	0		170

Stadtwerke München

Gasnetz Peißenberg Verwaltung GmbH

Rechtsform:

GmbH

Gemeinnützigkeit:

Nein

Betreuungsreferat:

Referat für Arbeit und Wirtschaft

Firmensitz:

Hauptstraße 116
82380 Peißenberg

Geschäftsjahresbeginn:

Januar

Kapital:

Stammkapital 25 Tsd. €

Kapitalanteil LHM:

25,00%

Stand der Firmendaten:

30.06.2023

Basis der Finanzdaten:

Jahresabschlüsse

Gegenstand und Aufgaben des Unternehmens

Gegenstand des Unternehmens ist die Verwaltung des eigenen Vermögens und die Beteiligung als persönlich haftende Gesellschafterin an der Gasnetz Peißenberg GmbH & Co. KG und die Führung deren Geschäfte.

Gesellschafter

	Kapitalanteil	
Gasnetz Peißenberg GmbH & Co. KG	25 Tsd. €	100,00 %

Geschäftsführung

	Funktion
Herr Richard Krüger	Mitglied
Herr Reinhard Otto	Mitglied

Basierend auf Art. 94 Abs. 3 GO i. V. m. §§ 285 Nr. 9a, 286 Abs. 4 HGB verweigert die Geschäftsführung die Angabe der Bezüge.

Finanzielle Zielvorgaben, Garantieverpflichtungen

Keine

Gesellschafterversammlung

vgl. Pos. Gesellschafter

Beteiligungen

	Kapitalanteil	
Gasnetz Peißenberg GmbH & Co. KG	0 Tsd. €	0,00 %

Allgemeine Bemerkungen zu den Daten

Die Gesellschaft macht keine Angaben zu Beschäftigten, Leistungsdaten und Bilanzdaten. Sie erhält von der Landeshauptstadt München keine Finanzhilfen. Zur Ausnahme der Datenlieferung siehe Beschluss des Ausschusses für Arbeit und Wirtschaft vom 01.03.2011 (SB).

2022: Der Jahresabschluss liegt noch nicht vor.

2023: Die Gesellschaft erstellt keinen Wirtschaftsplan.

Daten der Erfolgsrechnung

in Tsd. €	2019	2020	2021	2022	2023
Sonstige Erträge / Einnahmen	1	1	1		
Summe Erträge / Einnahmen	1	1	1		
Sonstiger Aufwand / Ausgaben	0	0	0		
Summe Aufwand / Ausgaben	0	0	0		
Betriebs- / Haushaltsergebnis	1	1	1		
Ergeb. gewöhnl. Geschäftstätigkeit	1	1	1		
Zwischenergebnis	1	1	1		
Aufwendungen aus Gewinnabführung	0	0	0		
Jahresüberschuss / -fehlbetrag	1	1	1		
Betriebskennzahlen					
Deckungsgrad (in %)	-	-	-		

Kreditneuaufnahmen

in Tsd. €	2019	2020	2021	2022	2023
Kreditaufnahme	0	0	0		

Stadtwerke München

Gasnetz Neufahrn Eching GmbH & Co. KG

Rechtsform:

GmbH & Co. KG

Gemeinnützigkeit:

Nein

Betreuungsreferat:

Referat für Arbeit und Wirtschaft

Firmensitz:

Bahnhofstraße 32
85375 Neufahrn b. Freising

Geschäftsjahresbeginn:

Januar

Kapital:

Kommanditeinlage 10 Tsd. €
Komplementäreinlage 0 Tsd. €

Kapitalanteil LHM:

50,00%

Stand der Firmendaten:

30.06.2023

Basis der Finanzdaten:

-

Gegenstand und Aufgaben des Unternehmens

Das Haben und Halten, der Betrieb, die Instandhaltung und der Ausbau des Gasverteilnetzes in den Gemeinden Neufahrn bei Freising und Eching sowie eng damit verbundene Aktivitäten der Energieerzeugung und -versorgung. Zum Gasverteilnetz zählen auch Anlagen zum Transport und zur Verteilung von Wasserstoff.

Gesellschafter

	Kapitalanteil	
Energienetze Bayern GmbH & Co. KG (ab 01.01.2023)	10 Tsd. €	100,00 %
Gasnetz Neufahrn Eching Verwaltungs GmbH (ab 01.01.2023)	0 Tsd. €	0,00 %

Geschäftsführung

	Funktion
Gasnetz Neufahrn Eching Verwaltungs GmbH	Geschäftsführung

Basierend auf Art. 94 Abs. 3 GO i. V. m. §§ 285 Nr. 9a, 286 Abs. 4 HGB verweigert die Geschäftsführung die Angabe der Bezüge.

Finanzielle Zielvorgaben, Garantieverpflichtungen

Keine

Gesellschafterversammlung

vgl. Pos. Gesellschafter

Beteiligungen

Das Unternehmen selbst hält keine Beteiligungen.

Allgemeine Bemerkungen zu den Daten

Die Gesellschaft macht keine Angaben zu Beschäftigten, Leistungsdaten und Bilanzdaten. Sie erhält von der Landeshauptstadt München keine Finanzhilfen. Zur Ausnahme der Datenlieferung siehe Beschluss des Ausschusses für Arbeit und Wirtschaft vom 01.03.2011 (SB).

Es liegen noch keine Jahresabschlüsse vor. Die Gesellschaft erstellt keinen Wirtschaftsplan.

Stadtwerke München

Gasnetz Neufahrn Eching Verwaltungs GmbH

Gegenstand und Aufgaben des Unternehmens

Beteiligung als persönlich haftende Gesellschafterin an der Kommanditgesellschaft unter der Firma Gasnetz Neufahrn Eching GmbH & Co. KG mit Sitz in Neufahrn bei Freising sowie die Übernahme der Geschäftsführung der Kommanditgesellschaft.

Gesellschafter

	Kapitalanteil	
Energienetze Bayern GmbH & Co. KG (ab 01.01.2023)	25 Tsd. €	100,00 %

Geschäftsführung

	Funktion
Herr Dr. Lars Gerke (ab 01.11.2022)	Geschäftsführer/-in

Basierend auf Art. 94 Abs. 3 GO i. V. m. §§ 285 Nr. 9a, 286 Abs. 4 HGB verweigert die Geschäftsführung die Angabe der Bezüge.

Finanzielle Zielvorgaben, Garantieverpflichtungen

Keine

Gesellschafterversammlung

vgl. Pos. Gesellschafter

Beteiligungen

	Kapitalanteil	
Gasnetz Neufahrn Eching GmbH & Co. KG (ab 01.01.2023)	0 Tsd. €	0,00 %

Allgemeine Bemerkungen zu den Daten

Die Gesellschaft macht keine Angaben zu Beschäftigten, Leistungsdaten und Bilanzdaten. Sie erhält von der Landeshauptstadt München keine Finanzhilfen. Zur Ausnahme der Datenlieferung siehe Beschluss des Ausschusses für Arbeit und Wirtschaft vom 01.03.2011 (SB).

Es liegen noch keine Jahresabschlüsse vor. Die Gesellschaft erstellt keinen Wirtschaftsplan.

Rechtsform:

GmbH

Gemeinnützigkeit:

Nein

Betreuungsreferat:

Referat für Arbeit und Wirtschaft

Firmensitz:

Frankenthaler Str. 2
81539 München

Geschäftsjahresbeginn:

Januar

Kapital:

Stammkapital 25 Tsd. €

Kapitalanteil LHM:

50,00%

Stand der Firmendaten:

30.06.2023

Basis der Finanzdaten:

-

Stadtwerke München

Gasnetz Schrobenhausen GmbH & Co. KG

Rechtsform:

GmbH & Co. KG

Gemeinnützigkeit:

Nein

Betreuungsreferat:

Referat für Arbeit und Wirtschaft

Firmensitz:

Carl-Poellath-Str. 19
86529 Schrobenhausen

Geschäftsjahresbeginn:

Januar

Kapital:

Kommanditeinlage 10 Tsd. €
Komplementäreinlage 0 Tsd. €

Kapitalanteil LHM:

24,50%

Stand der Firmendaten:

30.06.2023

Basis der Finanzdaten:

Jahresabschlüsse

Gegenstand und Aufgaben des Unternehmens

Gesellschaftszweck ist die Versorgung der Bevölkerung der Stadt Schrobenhausen mit Energie, die Sicherstellung des Betriebs des örtlichen Gasversorgungsnetzes sowie der Unterhaltung und des Ausbaus der örtlichen Verteilungsanlagen zum Zwecke der Stärkung der örtlichen Energieversorgung.

Gesellschafter

	Kapitalanteil	
Stadtwerke Schrobenhausen KU	5 Tsd. €	51,00 %
Energienetze Bayern GmbH & Co. KG	5 Tsd. €	49,00 %
Gasnetz Schrobenhausen Verwaltung GmbH	0 Tsd. €	0,00 %

Geschäftsführung

	Funktion
Gasnetz Schrobenhausen Verwaltung GmbH	Geschäftsführung

Basierend auf Art. 94 Abs. 3 GO i. V. m. §§ 285 Nr. 9a, 286 Abs. 4 HGB verweigert die Geschäftsführung die Angabe der Bezüge.

Finanzielle Zielvorgaben, Garantieverpflichtungen

keine

Aufsichtsrat

Vorsitzende(r)

- Herr Harald Reisner
stellvertretende(r) Vorsitzende(r)

- Herr Marcus Böske

Mitglied

- Herr Oliver Eifertinger
- Herr Michael Schneider (ab 01.07.2022)
- Herr Thomas Schneider

Beteiligungen

	Kapitalanteil	
Gasnetz Schrobenhausen Verwaltung GmbH	25 Tsd. €	100,00 %

Allgemeine Bemerkungen zu den Daten

Die Gesellschaft macht keine Angaben zu Beschäftigten, Leistungsdaten und Bilanzdaten. Sie erhält von der Landeshauptstadt München keine Finanzhilfen.

Zur Ausnahme der Datenlieferung siehe Beschluss des Ausschusses für Arbeit und Wirtschaft vom 01.03.2011 (SB). 2023: Der Wirtschaftsplan liegt nicht vor.

Daten der Erfolgsrechnung

in Tsd. €	2019	2020	2021	2022	2023
Sonstige Erträge / Einnahmen	198	268	288	246	
Summe Erträge / Einnahmen	198	268	288	246	
Sonstiger Aufwand / Ausgaben	0	0	0	0	
Summe Aufwand / Ausgaben	0	0	0	0	
Betriebs- / Haushaltsergebnis	198	268	288	246	
Ergeb. gewöhnl. Geschäftstätigkeit	198	268	288	246	
Zwischenergebnis	198	268	288	246	
Aufwendungen aus Gewinnabführung	0	0	0	0	
Jahresüberschuss / -fehlbetrag	198	268	288	246	
Betriebskennzahlen					
Deckungsgrad (in %)	-	-	-	-	

Kreditneuaufnahmen

in Tsd. €	2019	2020	2021	2022	2023
Kreditaufnahme	0	950	900	250	

Stadtwerke München

Gasnetz Schrobenhausen Verwaltung GmbH

Rechtsform:

GmbH

Gemeinnützigkeit:

Nein

Betreuungsreferat:

Referat für Arbeit und Wirtschaft

Firmensitz:

Carl-Poellath-Str. 19
86529 Schrobenhausen

Geschäftsjahresbeginn:

Januar

Kapital:

Stammkapital 25 Tsd. €

Kapitalanteil LHM:

24,50%

Stand der Firmendaten:

30.06.2023

Basis der Finanzdaten:

Jahresabschlüsse

Gegenstand und Aufgaben des Unternehmens

Gegenstand des Unternehmens ist die Verwaltung des eigenen Vermögens und die Beteiligung als persönlich haftende Gesellschafterin an der Gasnetz Schrobenhausen GmbH & Co. KG und die Führung deren Geschäfte.

Gesellschafter

	Kapitalanteil	
Gasnetz Schrobenhausen GmbH & Co. KG	25 Tsd. €	100,00 %

Geschäftsführung

	Funktion
Herr Dr. Sebastian Brandmayr	Mitglied
Herr Michael Schneider	Mitglied

Basierend auf Art. 94 Abs. 3 GO i. V. m. §§ 285 Nr. 9a, 286 Abs. 4 HGB verweigert die Geschäftsführung die Angabe der Bezüge.

Finanzielle Zielvorgaben, Garantieverpflichtungen

Keine

Gesellschafterversammlung

vgl. Pos. Gesellschafter

Beteiligungen

	Kapitalanteil	
Gasnetz Schrobenhausen GmbH & Co. KG	0 Tsd. €	0,00 %

Allgemeine Bemerkungen zu den Daten

Die Gesellschaft macht keine Angaben zu Beschäftigten, Leistungsdaten und Bilanzdaten. Sie erhält von der Landeshauptstadt München keine Finanzhilfen. Zur Ausnahme der Datenlieferung siehe Beschluss des Ausschusses für Arbeit und Wirtschaft vom 01.03.2011 (SB).

2023: Der Wirtschaftsplan liegt nicht vor.

Daten der Erfolgsrechnung

in Tsd. €	2019	2020	2021	2022	2023
Sonstige Erträge / Einnahmen	1	1	1	1	
Summe Erträge / Einnahmen	1	1	1	1	
Sonstiger Aufwand / Ausgaben	0	0	0	0	
Summe Aufwand / Ausgaben	0	0	0	0	
Betriebs- / Haushaltsergebnis	1	1	1	1	
Ergeb. gewöhnl. Geschäftstätigkeit	1	1	1	1	
Zwischenergebnis	1	1	1	1	
Aufwendungen aus Gewinnabführung	0	0	0	0	
Jahresüberschuss / -fehlbetrag	1	1	1	1	
Betriebskennzahlen					
Deckungsgrad (in %)	-	-	-	-	

Kreditneuaufnahmen

in Tsd. €	2019	2020	2021	2022	2023
Kreditaufnahme	0	0	-	0	

Stadtwerke München

Gasnetz Traunreut GmbH & Co. KG

Rechtsform:

GmbH & Co. KG

Gemeinnützigkeit:

Nein

Betreuungsreferat:

Referat für Arbeit und Wirtschaft

Firmensitz:

Porschestr. 11
83301 Traunreut

Geschäftsjahresbeginn:

Januar

Kapital:

Kommanditeinlage 5 Tsd. €
Komplementäreinlage 0 Tsd. €

Kapitalanteil LHM:

50,00%

Stand der Firmendaten:

30.06.2023

Basis der Finanzdaten:

Jahresabschlüsse

Gegenstand und Aufgaben des Unternehmens

Unternehmensgegenstand der KG sind die Versorgung der Bevölkerung der Stadt Traunreut mit Energie, hierbei insbesondere die Errichtung, die Übernahme zum Eigentum, das Haben und Halten dieses Eigentums, sowie der Betrieb, die Instandhaltung und der Aufbau von Infrastrukturnetzen und –anlagen für Energie sowie die damit im Zusammenhang stehenden Tätigkeiten.

Gesellschafter

	Kapitalanteil	
Energienetze Bayern GmbH & Co. KG	5 Tsd. €	100,00 %

Geschäftsführung

	Funktion
Gasnetz Traunreut Verwaltung GmbH	Geschäftsführung

Basierend auf Art. 94 Abs. 3 GO i. V. m. §§ 285 Nr. 9a, 286 Abs. 4 HGB verweigert die Geschäftsführung die Angabe der Bezüge.

Finanzielle Zielvorgaben, Garantieverpflichtungen

Keine

Gesellschafterversammlung

vgl. Pos. Gesellschafter

Beteiligungen

Das Unternehmen selbst hält keine Beteiligungen.

Allgemeine Bemerkungen zu den Daten

Die Gesellschaft macht keine Angaben zu Beschäftigten, Leistungsdaten und Bilanzdaten. Sie erhält von der Landeshauptstadt München keine Finanzhilfen. Zur Ausnahme der Datenlieferung siehe Beschluss des Ausschusses für Arbeit und Wirtschaft vom 01.03.2011 (SB).

2022: Der Jahresabschluss liegt noch nicht vor.

2023: Die Gesellschaft erstellt keinen Wirtschaftsplan.

Daten der Erfolgsrechnung

in Tsd. €	2019	2020	2021	2022	2023
Sonstige Erträge / Einnahmen	0	0	0		
Summe Erträge / Einnahmen	0	0	0		
Sonstiger Aufwand / Ausgaben	-1	-2	-1		
Summe Aufwand / Ausgaben	-1	-2	-1		
Betriebs- / Haushaltsergebnis	-1	-2	-1		
Ergeb. gewöhnl. Geschäftstätigkeit	-1	-2	-1		
Zwischenergebnis	-1	-2	-1		
Aufwendungen aus Gewinnabführung	0	0	0		
Jahresüberschuss / -fehlbetrag	-1	-2	-1		
Betriebskennzahlen					
Deckungsgrad (in %)	0,0	0,0	0,0		

Kreditneuaufnahmen

in Tsd. €	2019	2020	2021	2022	2023
Kreditaufnahme	-	0	0		

Stadtwerke München

Gasnetz Traunreut Verwaltung GmbH

Rechtsform:

GmbH

Gemeinnützigkeit:

Nein

Betreuungsreferat:

Referat für Arbeit und Wirtschaft

Firmensitz:

Porschestr. 11
83301 Traunreut

Geschäftsjahresbeginn:

Januar

Kapital:

Stammkapital 25 Tsd. €

Kapitalanteil LHM:

50,00%

Stand der Firmendaten:

30.06.2023

Basis der Finanzdaten:

Jahresabschlüsse

Gegenstand und Aufgaben des Unternehmens

Gegenstand des Unternehmens ist die Verwaltung des eigenen Vermögens sowie die Beteiligung als persönlich haftende Gesellschafterin der Gasnetz Traunreut GmbH & Co. KG und die Führung deren Geschäfte.

Gesellschafter

	Kapitalanteil	
Energienetze Bayern GmbH & Co. KG	25 Tsd. €	100,00 %

Geschäftsführung

	Funktion
Herr Anton Erb	Geschäftsführer/-in

Basierend auf Art. 94 Abs. 3 GO i. V. m. §§ 285 Nr. 9a, 286 Abs. 4 HGB verweigert die Geschäftsführung die Angabe der Bezüge.

Finanzielle Zielvorgaben, Garantieverpflichtungen

Keine

Gesellschafterversammlung

vgl. Pos. Gesellschafter

Beteiligungen

Das Unternehmen selbst hält keine Beteiligungen.

Allgemeine Bemerkungen zu den Daten

Die Gesellschaft macht keine Angaben zu Beschäftigten, Leistungsdaten und Bilanzdaten. Sie erhält von der Landeshauptstadt München keine Finanzhilfen. Zur Ausnahme der Datenlieferung siehe Beschluss des Ausschusses für Arbeit und Wirtschaft vom 01.03.2011 (SB).

2022: Der Jahresabschluss liegt noch nicht vor.

2023: Die Gesellschaft erstellt keinen Wirtschaftsplan.

Daten der Erfolgsrechnung

in Tsd. €	2019	2020	2021	2022	2023
Sonstige Erträge / Einnahmen	0	1	2		
Summe Erträge / Einnahmen	0	1	2		
Sonstiger Aufwand / Ausgaben	-1	0	0		
Summe Aufwand / Ausgaben	-1	0	0		
Betriebs- / Haushaltsergebnis	-1	1	2		
Ergeb. gewöhnl. Geschäftstätigkeit	-1	1	2		
Zwischenergebnis	-1	1	2		
Aufwendungen aus Gewinnabführung	0	0	0		
Jahresüberschuss / -fehlbetrag	-1	1	2		
Betriebskennzahlen					
Deckungsgrad (in %)	0,0	-	-		

Kreditneuaufnahmen

in Tsd. €	2019	2020	2021	2022	2023
Kreditaufnahme	-	0	0		

Stadtwerke München

Gasnetz Weilheim GmbH & Co. KG

Rechtsform:

GmbH & Co. KG

Gemeinnützigkeit:

Nein

Betreuungsreferat:

Referat für Arbeit und Wirtschaft

Firmsitz:

Stadtwerkestr. 1
82362 Weilheim i.OB

Geschäftsjahresbeginn:

Januar

Kapital:

Kommanditeinlage 5 Tsd. €
Komplementäreinlage 0 Tsd. €

Kapitalanteil LHM:

50,00%

Stand der Firmendaten:

30.06.2023

Basis der Finanzdaten:

Wirtschaftsplan

Gegenstand und Aufgaben des Unternehmens

Verpachtung, Betrieb, Instandhaltung und Ausbau des Gasversorgungsnetzes im Konzessionsgebiet der Stadt Weilheim i. OB.

Gesellschafter

	Kapitalanteil	
Energienetze Bayern GmbH & Co. KG (ab 01.01.2023)	5 Tsd. €	100,00 %
Gasnetz Weilheim Verwaltungs GmbH (ab 01.01.2023)	0 Tsd. €	0,00 %

Geschäftsführung

	Funktion
Gasnetz Weilheim Verwaltungs GmbH	Geschäftsführung

Basierend auf Art. 94 Abs. 3 GO i. V. m. §§ 285 Nr. 9a, 286 Abs. 4 HGB verweigert die Geschäftsführung die Angabe der Bezüge.

Finanzielle Zielvorgaben, Garantieverpflichtungen

Keine

Gesellschafterversammlung

vgl. Pos. Gesellschafter

Beteiligungen

Das Unternehmen selbst hält keine Beteiligungen.

Allgemeine Bemerkungen zu den Daten

Die Gesellschaft macht keine Angaben zu Beschäftigten, Leistungsdaten und Bilanzdaten. Sie erhält von der Landeshauptstadt München keine Finanzhilfen. Zur Ausnahme der Datenlieferung siehe Beschluss des Ausschusses für Arbeit und Wirtschaft vom 01.03.2011 (SB).

2022: Der Jahresabschluss liegt noch nicht vor.

Daten der Erfolgsrechnung

in Tsd. €	2019	2020	2021	2022	2023
Sonstige Erträge / Einnahmen	-	-	-		230
Summe Erträge / Einnahmen	-	-	-		230
Sonstiger Aufwand / Ausgaben	-	-	-		0
Summe Aufwand / Ausgaben	-	-	-		0
Betriebs- / Haushaltsergebnis	-	-	-		230
Ergeb. gewöhnl. Geschäftstätigkeit	-	-	-		230
Zwischenergebnis	-	-	-		230
Aufwendungen aus Gewinnabführung	-	-	-		0
Jahresüberschuss / -fehlbetrag	-	-	-		230
Betriebskennzahlen					
Deckungsgrad (in %)	-	-	-		-

Kreditneuaufnahmen

in Tsd. €	2019	2020	2021	2022	2023
Kreditaufnahme	-	-	-		-

Stadtwerke München

Gasnetz Weilheim Verwaltungs GmbH

Rechtsform:

GmbH

Gemeinnützigkeit:

Nein

Betreuungsreferat:

Referat für Arbeit und Wirtschaft

Firmsitz:

Stadtwerkestr. 1
82362 Weilheim i.OB

Geschäftsjahresbeginn:

Januar

Kapital:

Stammkapital 25 Tsd. €

Kapitalanteil LHM:

50,00%

Stand der Firmendaten:

30.06.2023

Basis der Finanzdaten:

-

Gegenstand und Aufgaben des Unternehmens

Die Beteiligung als persönlich haftende Gesellschafterin an der Kommanditgesellschaft Gasnetz Weilheim GmbH & Co. KG mit Sitz in Weilheim i. OB sowie die Übernahme der Geschäftsführung der Kommanditgesellschaft.

Gesellschafter

	Kapitalanteil	
Energienetze Bayern GmbH & Co. KG (ab 01.01.2023)	25 Tsd. €	100,00 %

Geschäftsführung

	Funktion
Herr Stephan Baar (ab 01.01.2023)	Geschäftsführer/-in

Basierend auf Art. 94 Abs. 3 GO i. V. m. §§ 285 Nr. 9a, 286 Abs. 4 HGB verweigert die Geschäftsführung die Angabe der Bezüge.

Finanzielle Zielvorgaben, Garantieverpflichtungen

Keine

Gesellschafterversammlung

vgl. Pos. Gesellschafter

Beteiligungen

	Kapitalanteil	
Gasnetz Weilheim GmbH & Co. KG (ab 01.01.2023)	0 Tsd. €	0,00 %

Allgemeine Bemerkungen zu den Daten

Die Gesellschaft macht keine Angaben zu Beschäftigten, Leistungsdaten und Bilanzdaten. Sie erhält von der Landeshauptstadt München keine Finanzhilfen. Zur Ausnahme der Datenlieferung siehe Beschluss des Ausschusses für Arbeit und Wirtschaft vom 01.03.2011 (SB).

Es liegen noch keine Jahresabschlüsse vor. Die Gesellschaft erstellt keinen Wirtschaftsplan.

Stadtwerke München

Isar Loisach Gasnetz GmbH & Co. KG

Gegenstand und Aufgaben des Unternehmens

Unternehmensgegenstand der Gesellschaft ist das Haben und Halten, der Betrieb, die Instandhaltung und der Ausbau von Gasverteilnetzen in der Stadt Geretsried und der Stadt Wolfratshausen sowie damit verbundene Aktivitäten der Energieerzeugung und -versorgung.

Gesellschafter

	Kapitalanteil	
Isar Loisach Infrastruktur GmbH & Co. KG	5 Tsd. €	51,00 %
Energienetze Bayern GmbH & Co. KG	5 Tsd. €	49,00 %
Isar Loisach Gasnetz Verwaltungs GmbH	0 Tsd. €	0,00 %

Geschäftsführung

	Funktion
Isar-Loisach Gasnetz Verwaltungs GmbH	Geschäftsführung

Basierend auf Art. 94 Abs. 3 GO i. V. m. §§ 285 Nr. 9a, 286 Abs. 4 HGB verweigert die Geschäftsführung die Angabe der Bezüge.

Finanzielle Zielvorgaben, Garantieverpflichtungen

Keine

Gesellschafterversammlung

vgl. Pos. Gesellschafter

Beteiligungen

	Kapitalanteil	
Isar Loisach Gasnetz Verwaltungs GmbH	25 Tsd. €	100,00 %

Allgemeine Bemerkungen zu den Daten

Die Gesellschaft macht keine Angaben zu Beschäftigten, Leistungsdaten und Bilanzdaten. Sie erhält von der Landeshauptstadt München keine Finanzhilfen. Zur Ausnahme der Datenlieferung siehe Beschluss des Ausschusses für Arbeit und Wirtschaft vom 01.03.2011 (SB).

2022: Der Jahresabschluss liegt noch nicht vor.

Rechtsform:

GmbH & Co. KG

Gemeinnützigkeit:

Nein

Betreuungsreferat:

Referat für Arbeit und Wirtschaft

Firmensitz:

Pfaffenrieder Str. 6
82515 Wolfratshausen

Geschäftsjahresbeginn:

Januar

Kapital:

Kommanditeinlage 10 Tsd. €
Komplementäreinlage 0 Tsd. €

Kapitalanteil LHM:

24,50%

Stand der Firmendaten:

30.06.2023

Basis der Finanzdaten:

Jahresabschlüsse, Wirtschaftsplan

Daten der Erfolgsrechnung

in Tsd. €	2019	2020	2021	2022	2023
Sonstige Erträge / Einnahmen	-	0	0		293
Summe Erträge / Einnahmen	-	0	0		293
Sonstiger Aufwand / Ausgaben	-	-30	-104		0
Summe Aufwand / Ausgaben	-	-30	-104		0
Betriebs- / Haushaltsergebnis	-	-30	-104		293
Ergeb. gewöhnl. Geschäftstätigkeit	-	-30	-104		293
Zwischenergebnis	-	-30	-104		293
Aufwendungen aus Gewinnabführung	-	0	0		0
Jahresüberschuss / -fehlbetrag	-	-30	-104		293
Betriebskennzahlen					
Deckungsgrad (in %)	-	0,0	0,0		-

Kreditneuaufnahmen

in Tsd. €	2019	2020	2021	2022	2023
Kreditaufnahme	-	0	0		0

Stadtwerke München

Isar Loisach Gasnetz Verwaltungs GmbH

Gegenstand und Aufgaben des Unternehmens

Gegenstand des Unternehmens ist die Beteiligung als persönlich haftende Gesellschafterin an der Isar Loisach Gasnetz GmbH & Co. KG und die Führung deren Geschäfte.

Gesellschafter

	Kapitalanteil	
Isar Loisach Gasnetz GmbH & Co. KG	25 Tsd. €	100,00 %

Geschäftsführung

	Funktion
Herr Stephan Baar	Mitglied
Herr Jan Dühring	Mitglied
Herr Thomas Fritz	Mitglied

Basierend auf Art. 94 Abs. 3 GO i. V. m. §§ 285 Nr. 9a, 286 Abs. 4 HGB verweigert die Geschäftsführung die Angabe der Bezüge.

Finanzielle Zielvorgaben, Garantieverpflichtungen

Keine

Gesellschafterversammlung

vgl. Pos. Gesellschafter

Beteiligungen

	Kapitalanteil	
Isar Loisach Gasnetz GmbH & Co. KG	0 Tsd. €	0,00 %

Allgemeine Bemerkungen zu den Daten

Die Gesellschaft macht keine Angaben zu Beschäftigten, Leistungsdaten und Bilanzdaten. Sie erhält von der Landeshauptstadt München keine Finanzhilfen. Zur Ausnahme der Datenlieferung siehe Beschluss des Ausschusses für Arbeit und Wirtschaft vom 01.03.2011 (SB).

2022: Der Jahresabschluss liegt noch nicht vor.

2023: Die Gesellschaft erstellt keinen Wirtschaftsplan.

Rechtsform:

GmbH

Gemeinnützigkeit:

Nein

Betreuungsreferat:

Referat für Arbeit und Wirtschaft

Firmensitz:

Pfaffenrieder Str. 6
82515 Wolfratshausen

Geschäftsjahresbeginn:

Januar

Kapital:

Stammkapital 25 Tsd. €

Kapitalanteil LHM:

24,50%

Stand der Firmendaten:

30.06.2023

Basis der Finanzdaten:

Jahresabschlüsse

Daten der Erfolgsrechnung

in Tsd. €	2019	2020	2021	2022	2023
Sonstige Erträge / Einnahmen	-	0	1		
Summe Erträge / Einnahmen	-	0	1		
Sonstiger Aufwand / Ausgaben	-	0	0		
Summe Aufwand / Ausgaben	-	0	0		
Betriebs- / Haushaltsergebnis	-	0	1		
Ergeb. gewöhnl. Geschäftstätigkeit	-	0	1		
Zwischenergebnis	-	0	1		
Aufwendungen aus Gewinnabführung	-	0	0		
Jahresüberschuss / -fehlbetrag	-	0	1		
Betriebskennzahlen					
Deckungsgrad (in %)	-	-	-		

Kreditneuaufnahmen

in Tsd. €	2019	2020	2021	2022	2023
Kreditaufnahme	-	0	0		

Oberland Gasnetz GmbH & Co. KG

Gegenstand und Aufgaben des Unternehmens

Gegenstand des Unternehmens ist die Versorgung der Bevölkerung im Markt Murnau am Staffelsee und in der Gemeinde Seehausen mit Gas, insbesondere die Planung, Errichtung, Betrieb, Wartung, Ausbau, Erwerb, Vermarktung und Nutzung von Netzanlagen und sonstigen Speicherungs- und Verteilungssystemen für Energie im Versorgungsgebiet sowie die Erbringung und Vermarktung von damit zusammenhängenden Dienstleistungen.

Gesellschafter

	Kapitalanteil	
Gemeindewerke Murnau am Staffelsee	6 Tsd. €	60,00 %
Energienetze Bayern GmbH & Co. KG	4 Tsd. €	40,00 %
Oberland Gasnetz Verwaltung GmbH	0 Tsd. €	0,00 %

Geschäftsführung

	Funktion
Oberland Gasnetz Verwaltung GmbH	Geschäftsführung

Basierend auf Art. 94 Abs. 3 GO i. V. m. §§ 285 Nr. 9a, 286 Abs. 4 HGB verweigert die Geschäftsführung die Angabe der Bezüge.

Finanzielle Zielvorgaben, Garantieverpflichtungen

keine

Aufsichtsrat

Vorsitzende(r)

- Herr Lorenz Brey
stellvertretende(r) Vorsitzende(r)

- Herr Marcus Böske
Mitglied

- Herr Anton Erb
- Frau Maria Schägger
- Herr Stefan Lechner

Beteiligungen

	Kapitalanteil	
Oberland Gasnetz Verwaltung GmbH	25 Tsd. €	100,00 %

Allgemeine Bemerkungen zu den Daten

Die Gesellschaft macht keine Angaben zu Beschäftigten, Leistungsdaten und Bilanzdaten. Sie erhält von der Landeshauptstadt München keine Finanzhilfen. Zur Ausnahme der Datenlieferung siehe Beschluss des Ausschusses für Arbeit und Wirtschaft vom 01.03.2011 (SB).

Rechtsform:

GmbH & Co. KG

Gemeinnützigkeit:

Nein

Betreuungsreferat:

Referat für Arbeit und Wirtschaft

Firmensitz:

Viehmarktplatz 1
82418 Murnau am Staffelsee

Geschäftsjahresbeginn:

Januar

Kapital:

Kommanditeinlage 10 Tsd. €
Komplementäreinlage 0 Tsd. €

Kapitalanteil LHM:

20,00%

Stand der Firmendaten:

30.06.2023

Basis der Finanzdaten:

Jahresabschlüsse, Wirtschaftsplan

Daten der Erfolgsrechnung

in Tsd. €	2019	2020	2021	2022	2023
Sonstige Erträge / Einnahmen	208	213	232	216	178
Summe Erträge / Einnahmen	208	213	232	216	178
Sonstiger Aufwand / Ausgaben	0	0	0	0	0
Summe Aufwand / Ausgaben	0	0	0	0	0
Betriebs- / Haushaltsergebnis	208	213	232	216	178
Ergeb. gewöhnl. Geschäftstätigkeit	208	213	232	216	178
Zwischenergebnis	208	213	232	216	178
Aufwendungen aus Gewinnabführung	0	0	0	0	0
Jahresüberschuss / -fehlbetrag	208	213	232	216	178
Betriebskennzahlen					
Deckungsgrad (in %)	-	-	-	-	-

Kreditneuaufnahmen

in Tsd. €	2019	2020	2021	2022	2023
Kreditaufnahme	0	0	500	0	0

Stadtwerke München

Oberland Gasnetz Verwaltung GmbH

Gegenstand und Aufgaben des Unternehmens

Gegenstand des Unternehmens ist die Verwaltung des eigenen Vermögens und die Beteiligung als persönlich haftende Gesellschafterin an der Oberland Gasnetz GmbH & Co. KG und die Führung deren Geschäfte.

Gesellschafter

	Kapitalanteil	
Oberland Gasnetz GmbH & Co. KG	25 Tsd. €	100,00 %

Geschäftsführung

	Funktion
Herr Dr. Lars Gerke	Mitglied
Herr Karl Steingruber	Mitglied

Basierend auf Art. 94 Abs. 3 GO i. V. m. §§ 285 Nr. 9a, 286 Abs. 4 HGB verweigert die Geschäftsführung die Angabe der Bezüge.

Finanzielle Zielvorgaben, Garantieverpflichtungen

Keine

Gesellschafterversammlung

vgl. Pos. Gesellschafter

Beteiligungen

	Kapitalanteil	
Oberland Gasnetz GmbH & Co. KG	0 Tsd. €	0,00 %

Allgemeine Bemerkungen zu den Daten

Die Gesellschaft macht keine Angaben zu Beschäftigten, Leistungsdaten und Bilanzdaten. Sie erhält von der Landeshauptstadt München keine Finanzhilfen. Zur Ausnahme der Datenlieferung siehe Beschluss des Ausschusses für Arbeit und Wirtschaft vom 01.03.2011 (SB).

2023: Die Gesellschaft erstellt keinen Wirtschaftsplan.

Rechtsform:

GmbH

Gemeinnützigkeit:

Nein

Betreuungsreferat:

Referat für Arbeit und Wirtschaft

Firmensitz:

Viehmarktplatz 1
82418 Murnau am Staffelsee

Geschäftsjahresbeginn:

Januar

Kapital:

Stammkapital 25 Tsd. €

Kapitalanteil LHM:

20,00%

Stand der Firmendaten:

30.06.2023

Basis der Finanzdaten:

Jahresabschlüsse

Daten der Erfolgsrechnung

in Tsd. €	2019	2020	2021	2022	2023
Sonstige Erträge / Einnahmen	1	1	1	1	
Summe Erträge / Einnahmen	1	1	1	1	
Sonstiger Aufwand / Ausgaben	0	0	0	0	
Summe Aufwand / Ausgaben	0	0	0	0	
Betriebs- / Haushaltsergebnis	1	1	1	1	
Ergeb. gewöhnl. Geschäftstätigkeit	1	1	1	1	
Zwischenergebnis	1	1	1	1	
Aufwendungen aus Gewinnabführung	0	0	0	0	
Jahresüberschuss / -fehlbetrag	1	1	1	1	
Betriebskennzahlen					
Deckungsgrad (in %)	-	-	-	-	

Kreditneuaufnahmen

in Tsd. €	2019	2020	2021	2022	2023
Kreditaufnahme	0	0	0	0	

Stadtwerke München

Energienetze Bayern Management GmbH

Gegenstand und Aufgaben des Unternehmens

Beteiligung als persönlich haftende Gesellschafterin an der Energienetze Bayern GmbH & Co. KG, München, deren Geschäftsführung und Vertretung.

Gesellschafter

	Kapitalanteil	
Energie Südbayern GmbH	25 Tsd. €	100,00 %

Geschäftsführung

	Funktion
Herr Anton Erb	Geschäftsführer/-in
Herr Michael Schneider	Geschäftsführer/-in

Basierend auf Art. 94 Abs. 3 GO i. V. m. §§ 285 Nr. 9a, 286 Abs. 4 HGB verweigert die Geschäftsführung die Angabe der Bezüge.

Finanzielle Zielvorgaben, Garantieverpflichtungen

Keine

Gesellschafterversammlung

vgl. Pos. Gesellschafter

Beteiligungen

	Kapitalanteil	
Energienetze Bayern GmbH & Co. KG	0 Tsd. €	0,00 %

Allgemeine Bemerkungen zu den Daten

Die Gesellschaft macht keine Angaben zu Beschäftigten, Leistungsdaten und Bilanzdaten. Sie erhält von der Landeshauptstadt München keine Finanzhilfen. Zur Ausnahme der Datenlieferung siehe Beschluss des Ausschusses für Arbeit und Wirtschaft vom 01.03.2011 (SB).

Rechtsform:

GmbH

Gemeinnützigkeit:

Nein

Betreuungsreferat:

Referat für Arbeit und Wirtschaft

Firmensitz:

Ungsteiner Str. 31
81539 München

Geschäftsjahresbeginn:

Januar

Kapital:

Stammkapital 25 Tsd. €

Kapitalanteil LHM:

50,00%

Stand der Firmendaten:

30.06.2023

Basis der Finanzdaten:

Jahresabschlüsse, Wirtschaftsplan

Daten der Erfolgsrechnung

in Tsd. €	2019	2020	2021	2022	2023
Sonstige Erträge / Einnahmen	0	0	0	0	0
Summe Erträge / Einnahmen	0	0	0	0	0
Sonstiger Aufwand / Ausgaben	-16	-27	-31	-28	-8
Summe Aufwand / Ausgaben	-16	-27	-31	-28	-8
Betriebs- / Haushaltsergebnis	-16	-27	-31	-28	-8
Ergeb. gewöhnl. Geschäftstätigkeit	-16	-27	-31	-28	-8
Zwischenergebnis	-16	-27	-31	-28	-8
Aufwendungen aus Gewinnabführung	0	0	0	0	0
Jahresüberschuss / -fehlbetrag	-16	-27	-31	-28	-8
Betriebskennzahlen					
Deckungsgrad (in %)	0,0	0,0	0,0	0,0	0,0

Kreditneuaufnahmen

in Tsd. €	2019	2020	2021	2022	2023
Kreditaufnahme	0	0	0	0	0

Stadtwerke München

Energieversorgung Burghausen GmbH

Gegenstand und Aufgaben des Unternehmens

Gegenstand des Unternehmens ist die Versorgung von Teilbereichen der Stadt Burghausen mit Wärme einschließlich der Errichtung, des Betriebes und der Unterhaltung aller hierzu erforderlichen Versorgungsanlagen.

Gesellschafter

	Kapitalanteil	
Energie Südbayern GmbH	160 Tsd. €	50,00 %
Stadt Burghausen	160 Tsd. €	50,00 %

Geschäftsführung

	Funktion
Herr Michael Bock	Geschäftsführer/-in
Herr Anton Erb	Geschäftsführer/-in

Basierend auf Art. 94 Abs. 3 GO i. V. m. §§ 285 Nr. 9a, 286 Abs. 4 HGB verweigert die Geschäftsführung die Angabe der Bezüge.

Finanzielle Zielvorgaben, Garantieverpflichtungen

keine

Aufsichtsrat

Vorsitzende(r)

- Herr Florian Schneider
stellvertretende(r) Vorsitzende(r)
- Herr Marcus Böske
Mitglied
- Herr Franz Kamhuber
- Herr Norbert Stranzinger
- Herr Gunter Strebel
- Herr Reinhard Wendl (ab 01.07.2022)

Beteiligungen

	Kapitalanteil	
Plattform Energie GmbH	10 Tsd. €	1,67 %

Allgemeine Bemerkungen zu den Daten

Die Gesellschaft macht keine Angaben zu Beschäftigten, Leistungsdaten und Bilanzdaten. Sie erhält von der Landeshauptstadt München keine Finanzhilfen. Zur Ausnahme der Datenlieferung siehe Beschluss des Ausschusses für Arbeit und Wirtschaft vom 01.03.2011 (SB).

2023: Die Gesellschaft erstellt keinen Wirtschaftsplan.

Rechtsform:

GmbH

Gemeinnützigkeit:

Nein

Betreuungsreferat:

Referat für Arbeit und Wirtschaft

Firmensitz:

Stadtplatz 112
84489 Burghausen

Geschäftsjahresbeginn:

Januar

Kapital:

Stammkapital 320 Tsd. €

Kapitalanteil LHM:

25,00%

Stand der Firmendaten:

30.06.2023

Basis der Finanzdaten:

Jahresabschlüsse

Daten der Erfolgsrechnung

in Tsd. €	2019	2020	2021	2022	2023
Sonstige Erträge / Einnahmen	107	189	212	250	
Summe Erträge / Einnahmen	107	189	212	250	
Sonstiger Aufwand / Ausgaben	0	0	0	0	
Summe Aufwand / Ausgaben	0	0	0	0	
Betriebs- / Haushaltsergebnis	107	189	212	250	
Ergeb. gewöhnl. Geschäftstätigkeit	107	189	212	250	
Zwischenergebnis	107	189	212	250	
Aufwendungen aus Gewinnabführung	0	0	0	0	
Jahresüberschuss / -fehlbetrag	107	189	212	250	
Betriebskennzahlen					
Deckungsgrad (in %)	-	-	-	-	

Kreditneuaufnahmen

in Tsd. €	2019	2020	2021	2022	2023
Kreditaufnahme	0	0	0	0	

Energieversorgung Ergolding-Essenbach GmbH

Gegenstand und Aufgaben des Unternehmens

Gegenstand des Unternehmens ist die Beschaffung und Verteilung von Energie im Sinne des Energiewirtschaftsgesetzes mit dem Schwerpunkt der Erdgasversorgung sowie die Durchführung und der Betrieb aller damit zusammenhängenden Geschäfte.

Gesellschafter

	Kapitalanteil	
Energie Südbayern GmbH	1.209 Tsd. €	39,00 %
Markt Ergolding	791 Tsd. €	25,50 %
Markt Essenbach	791 Tsd. €	25,50 %
Stadt Landshut	310 Tsd. €	10,00 %

Geschäftsführung

	Funktion
Herr Herbert Schramm	Geschäftsführer/-in

Basierend auf Art. 94 Abs. 3 GO i. V. m. §§ 285 Nr. 9a, 286 Abs. 4 HGB verweigert die Geschäftsführung die Angabe der Bezüge.

Finanzielle Zielvorgaben, Garantieverpflichtungen

keine

Aufsichtsrat

Vorsitzende(r)

- Herr Dieter Neubauer
stellvertretende(r) Vorsitzende(r)

- Herr Marcus Böske

Mitglied

- Herr Armin Bardelle (bis 31.12.2022)
- Herr Jürgen Fürst (ab 01.01.2023)
- Herr Georg Kammermeier
- Herr Thomas Lackermeier
- Herr Andreas Strauß
- Herr Reinhard Wendl (ab 01.07.2022)
- Herr Stefan Zellner

Beteiligungen

	Kapitalanteil	
Plattform Energie GmbH	10 Tsd. €	1,67 %

Allgemeine Bemerkungen zu den Daten

Die Gesellschaft macht keine Angaben zu Beschäftigten, Leistungsdaten und Bilanzdaten. Sie erhält von der Landeshauptstadt München keine Finanzhilfen. Zur Ausnahme der Datenlieferung siehe Beschluss des Ausschusses für Arbeit und Wirtschaft vom 01.03.2011 (SB).

Rechtsform:

GmbH

Gemeinnützigkeit:

Nein

Betreuungsreferat:

Referat für Arbeit und Wirtschaft

Firmensitz:

Lindenstraße 25
84030 Ergolding

Geschäftsjahresbeginn:

Januar

Kapital:

Stammkapital 3.100 Tsd. €

Kapitalanteil LHM:

19,50%

Stand der Firmendaten:

30.06.2023

Basis der Finanzdaten:

Jahresabschlüsse, Wirtschaftsplan

Daten der Erfolgsrechnung

in Tsd. €	2019	2020	2021	2022	2023
Sonstige Erträge / Einnahmen	621	606	578	887	858
Summe Erträge / Einnahmen	621	606	578	887	858
Sonstiger Aufwand / Ausgaben	0	0	0	0	0
Summe Aufwand / Ausgaben	0	0	0	0	0
Betriebs- / Haushaltsergebnis	621	606	578	887	858
Ergeb. gewöhnl. Geschäftstätigkeit	621	606	578	887	858
Zwischenergebnis	621	606	578	887	858
Aufwendungen aus Gewinnabführung	0	0	0	0	0
Jahresüberschuss / -fehlbetrag	621	606	578	887	858
Betriebskennzahlen					
Deckungsgrad (in %)	-	-	-	-	-

Kreditneuaufnahmen

in Tsd. €	2019	2020	2021	2022	2023
Kreditaufnahme	0	0	800	600	1.100

Stadtwerke München

Energieversorgung Inn-Salzach GmbH

Gegenstand und Aufgaben des Unternehmens

Gegenstand des Unternehmens ist die Beschaffung und Verteilung von Energie im Sinne des Energiewirtschaftsgesetzes mit dem Schwerpunkt auf Erdgasversorgung sowie die Durchführung und der Betrieb aller damit zusammenhängenden Geschäfte.

Gesellschafter

	Kapitalanteil	
Energie Südbayern GmbH	938 Tsd. €	60,50 %
Stadtwerke Mühldorf a. Inn GmbH & Co. KG	481 Tsd. €	31,00 %
Stadtwerke Trostberg GmbH & Co. KG	39 Tsd. €	2,50 %
Stadt Altötting	31 Tsd. €	2,00 %
Stadt Neuötting	31 Tsd. €	2,00 %
Stadt Töging	16 Tsd. €	1,00 %
Gemeinde Teising	8 Tsd. €	0,50 %
Gemeinde Winhöring	8 Tsd. €	0,50 %

Geschäftsführung

	Funktion
Herr Anton Erb	Geschäftsführer/-in
Herr Dr. Alfred Lehmann	Geschäftsführer/-in

Basierend auf Art. 94 Abs. 3 GO i. V. m. §§ 285 Nr. 9a, 286 Abs. 4 HGB verweigert die Geschäftsführung die Angabe der Bezüge.

Finanzielle Zielvorgaben, Garantieverpflichtungen

keine

Aufsichtsrat

Vorsitzende(r)

- Herr Michael Hetzl
stellvertretende(r) Vorsitzende(r)

- Herr Marcus Böske

Mitglied

- Herr Stephan Antwerpen
- Herr Karl Brandmüller
- Herr Stefan Bratzdrum
- Herr Peter Haugeneder
- Herr Johann Hiebl Herr Ulrich
Niederschweiberer
- Frau Marianne Pfaffeneder
- Herr Reinhard Wendl (ab
01.07.2022)
- Herr Dr. Tobias Windhorst (ab
01.01.2023)
- Frau Karin Zieglgänsberger

Rechtsform:

GmbH

Gemeinnützigkeit:

Nein

Betreuungsreferat:

Referat für Arbeit und Wirtschaft

Firmensitz:

Weserstr. 4
84453 Mühldorf a. Inn

Geschäftsjahresbeginn:

Januar

Kapital:

Stammkapital 1.550 Tsd. €

Kapitalanteil LHM:

30,25%

Stand der Firmendaten:

30.06.2023

Basis der Finanzdaten:

Jahresabschlüsse, Wirtschaftsplan

Beteiligungen

	Kapitalanteil	
EVIS-Netz Beteiligungs GmbH	15 Tsd. €	60,40 %
Kommunale Energienetze Inn-Salzach GmbH & Co. KG	3.375 Tsd. €	60,40 %
Plattform Energie GmbH	10 Tsd. €	1,67 %

Allgemeine Bemerkungen zu den Daten

Die Gesellschaft macht keine Angaben zu Beschäftigten, Leistungsdaten und Bilanzdaten. Sie erhält von der Landeshauptstadt München keine Finanzhilfen.

Zur Ausnahme der Datenlieferung siehe Beschluss des Ausschusses für Arbeit und Wirtschaft vom 01.03.2011 (SB).

Daten der Erfolgsrechnung

in Tsd. €	2019	2020	2021	2022	2023
Sonstige Erträge / Einnahmen	1.746	1.677	1.578	2.615	2.263
Summe Erträge / Einnahmen	1.746	1.677	1.578	2.615	2.263
Sonstiger Aufwand / Ausgaben	0	0	0	0	0
Summe Aufwand / Ausgaben	0	0	0	0	0
Betriebs- / Haushaltsergebnis	1.746	1.677	1.578	2.615	2.263
Ergeb. gewöhnl. Geschäftstätigkeit	1.746	1.677	1.578	2.615	2.263
Zwischenergebnis	1.746	1.677	1.578	2.615	2.263
Aufwendungen aus Gewinnabführung	0	0	0	0	0
Jahresüberschuss / -fehlbetrag	1.746	1.677	1.578	2.615	2.263
Betriebskennzahlen					
Deckungsgrad (in %)	-	-	-	-	-

Kreditneuaufnahmen

in Tsd. €	2019	2020	2021	2022	2023
Kreditaufnahme	0	0	0	0	1.073

Stadtwerke München

EVIS-Netz Beteiligungs GmbH

Gegenstand und Aufgaben des Unternehmens

Übernahme der persönlichen Haftung und der Geschäftsführung der Kommunale Energienetze Inn-Salzach GmbH & Co. KG

Gesellschafter

	Kapitalanteil	
Energieversorgung Inn-Salzach GmbH	15 Tsd. €	60,40 %
Stadtwerke Mühldorf GmbH & Co. KG	10 Tsd. €	39,60 %

Geschäftsführung

	Funktion
Herr Oliver Dichtl	Mitglied
Herr Franz Wutz	Mitglied

Basierend auf Art. 94 Abs. 3 GO i. V. m. §§ 285 Nr. 9a, 286 Abs. 4 HGB verweigert die Geschäftsführung die Angabe der Bezüge.

Finanzielle Zielvorgaben, Garantieverpflichtungen

Keine

Gesellschafterversammlung

vgl. Pos. Gesellschafter

Beteiligungen

	Kapitalanteil	
Kommunale Energienetze Inn-Salzach GmbH & Co. KG	0 Tsd. €	0,00 %

Allgemeine Bemerkungen zu den Daten

Die Gesellschaft macht keine Angaben zu Beschäftigten, Leistungsdaten und Bilanzdaten. Sie erhält von der Landeshauptstadt München keine Finanzhilfen. Zur Ausnahme der Datenlieferung siehe Beschluss des Ausschusses für Arbeit und Wirtschaft vom 01.03.2011 (SB).

2022: Der Jahresabschluss liegt noch nicht vor.

2023: Die Gesellschaft erstellt keinen Wirtschaftsplan.

Rechtsform:

GmbH

Gemeinnützigkeit:

Nein

Betreuungsreferat:

Referat für Arbeit und Wirtschaft

Firmensitz:

Weserstr. 4
84453 Mühldorf

Geschäftsjahresbeginn:

Januar

Kapital:

Stammkapital 25 Tsd. €

Kapitalanteil LHM:

18,27%

Stand der Firmendaten:

30.06.2023

Basis der Finanzdaten:

Jahresabschlüsse

Daten der Erfolgsrechnung

in Tsd. €	2019	2020	2021	2022	2023
Sonstige Erträge / Einnahmen	1	1	1		
Summe Erträge / Einnahmen	1	1	1		
Sonstiger Aufwand / Ausgaben	0	0	0		
Summe Aufwand / Ausgaben	0	0	0		
Betriebs- / Haushaltsergebnis	1	1	1		
Ergeb. gewöhnl. Geschäftstätigkeit	1	1	1		
Zwischenergebnis	1	1	1		
Aufwendungen aus Gewinnabführung	0	0	0		
Jahresüberschuss / -fehlbetrag	1	1	1		
Betriebskennzahlen					
Deckungsgrad (in %)	-	-	-		

Kreditneuaufnahmen

in Tsd. €	2019	2020	2021	2022	2023
Kreditaufnahme	-	0	-		

Stadtwerke München

Kommunale Energienetze Inn-Salzach GmbH & Co. KG

Gegenstand und Aufgaben des Unternehmens

Der Betrieb, die Wartung und der Ausbau von Versorgungsnetzen. Die Gesellschaft kann gleiche und branchenähnliche Unternehmungen erwerben, sich an solchen beteiligen, pachten und sämtliche einschlägigen Geschäfte betreiben, die geeignet sind, die Unternehmungen der Gesellschaft zu fördern.

Gesellschafter

	Kapitalanteil	
Energieversorgung Inn-Salzach GmbH	3.375 Tsd. €	60,40 %
Stadtwerke Mühldorf a. Inn GmbH & Co. KG	2.213 Tsd. €	39,60 %
EVIS-Netz Beteiligungs GmbH	0 Tsd. €	0,00 %

Geschäftsführung

	Funktion
EVIS-Netz Beteiligungs GmbH	Geschäftsführung

Basierend auf Art. 94 Abs. 3 GO i. V. m. §§ 285 Nr. 9a, 286 Abs. 4 HGB verweigert die Geschäftsführung die Angabe der Bezüge.

Finanzielle Zielvorgaben, Garantieverpflichtungen

Keine

Gesellschafterversammlung

vgl. Pos. Gesellschafter

Aufsichtsrat

Vorsitzende(r)

- Herr Michael Hetzl
1. stellvertretende(r) Vorsitzende(r)
- Herr Marcus Böske
Mitglied
- Herr Anton Erb
- Herr Dr. Alfred Lehmann

Beteiligungen

Das Unternehmen selbst hält keine Beteiligungen.

Allgemeine Bemerkungen zu den Daten

Die Gesellschaft macht keine Angaben zu Beschäftigten, Leistungsdaten und Bilanzdaten. Sie erhält von der Landeshauptstadt München keine Finanzhilfen. Zur Ausnahme der Datenlieferung siehe Beschluss des Ausschusses für Arbeit und Wirtschaft vom 01.03.2011 (SB).

2022: Der Jahresabschluss liegt noch nicht vor.

Rechtsform:

GmbH & Co. KG

Gemeinnützigkeit:

Nein

Betreuungsreferat:

Referat für Arbeit und Wirtschaft

Firmensitz:

Weserstr. 4
84453 Mühldorf

Geschäftsjahresbeginn:

Januar

Kapital:

Kommanditeinlage 5.588 Tsd. €
Komplementäreinlage 0 Tsd. €

Kapitalanteil LHM:

18,27%

Stand der Firmendaten:

30.06.2023

Basis der Finanzdaten:

Jahresabschlüsse, Wirtschaftsplan

Daten der Erfolgsrechnung

in Tsd. €	2019	2020	2021	2022	2023
Sonstige Erträge / Einnahmen	1.474	1.144	1.184		1.003
Summe Erträge / Einnahmen	1.474	1.144	1.184		1.003
Sonstiger Aufwand / Ausgaben	0	0	0		0
Summe Aufwand / Ausgaben	0	0	0		0
Betriebs- / Haushaltsergebnis	1.474	1.144	1.184		1.003
Ergeb. gewöhnl. Geschäftstätigkeit	1.474	1.144	1.184		1.003
Zwischenergebnis	1.474	1.144	1.184		1.003
Aufwendungen aus Gewinnabführung	0	0	0		0
Jahresüberschuss / -fehlbetrag	1.474	1.144	1.184		1.003
Betriebskennzahlen					
Deckungsgrad (in %)	-	-	-		-

Kreditneuaufnahmen

in Tsd. €	2019	2020	2021	2022	2023
Kreditaufnahme	0	1.500	2.200		1.000

Stadtwerke München

Erdgasversorgung Erding GmbH & Co. KG

Gegenstand und Aufgaben des Unternehmens

Die Erdgasversorgung Erding GmbH & Co. KG versorgt die Bevölkerung und die Industrie der Stadt Erding und die Gemeinden Fraunberg, Moosinning, Langenpreising und Markt Wartenberg mit Erdgas.

Gesellschafter

	Kapitalanteil	
Energie Südbayern GmbH	1.023 Tsd. €	50,00 %
Stadtwerke Erding GmbH	1.023 Tsd. €	50,00 %
Erdgasversorgung Erding Verwaltungsgesellschaft mbH	0 Tsd. €	0,00 %

Geschäftsführung

	Funktion
Erdgasversorgung Erding Verwaltungsgesellschaft mbH	Geschäftsführung

Basierend auf Art. 94 Abs. 3 GO i. V. m. §§ 285 Nr. 9a, 286 Abs. 4 HGB verweigert die Geschäftsführung die Angabe der Bezüge.

Finanzielle Zielvorgaben, Garantieverpflichtungen

keine

Aufsichtsrat

Vorsitzende(r)

- Herr Max Gotz
stellvertretende(r) Vorsitzende(r)

- Herr Marcus Böske
Mitglied

- Herr Stefan Lorenz
- Herr Thomas Schreder
- Herr Reinhard Wendl (ab 01.07.2022)

Beteiligungen

	Kapitalanteil	
Plattform Energie GmbH	10 Tsd. €	1,67 %
Thüga Erneuerbare Energien GmbH & Co. KG	2.000 Tsd. €	0,91 %

Allgemeine Bemerkungen zu den Daten

Die Gesellschaft macht keine Angaben zu Beschäftigten, Leistungsdaten und Bilanzdaten. Sie erhält von der Landeshauptstadt München keine Finanzhilfen. Zur Ausnahme der Datenlieferung siehe Beschluss des Ausschusses für Arbeit und Wirtschaft vom 01.03.2011 (SB).

Rechtsform:

GmbH & Co. KG

Gemeinnützigkeit:

Nein

Betreuungsreferat:

Referat für Arbeit und Wirtschaft

Firmensitz:

Am Gries 21
85435 Erding

Geschäftsjahresbeginn:

Januar

Kapital:

Kommanditeinlage 2.046 Tsd. €
Komplementäreinlage 0 Tsd. €

Kapitalanteil LHM:

25,00%

Stand der Firmendaten:

30.06.2023

Basis der Finanzdaten:

Jahresabschlüsse, Wirtschaftsplan

Daten der Erfolgsrechnung

in Tsd. €	2019	2020	2021	2022	2023
Sonstige Erträge / Einnahmen	2.143	2.531	1.609	4.435	2.949
Summe Erträge / Einnahmen	2.143	2.531	1.609	4.435	2.949
Sonstiger Aufwand / Ausgaben	0	0	0	0	0
Summe Aufwand / Ausgaben	0	0	0	0	0
Betriebs- / Haushaltsergebnis	2.143	2.531	1.609	4.435	2.949
Ergeb. gewöhnl. Geschäftstätigkeit	2.143	2.531	1.609	4.435	2.949
Zwischenergebnis	2.143	2.531	1.609	4.435	2.949
Aufwendungen aus Gewinnabführung	0	0	0	0	0
Jahresüberschuss / -fehlbetrag	2.143	2.531	1.609	4.435	2.949
Betriebskennzahlen					
Deckungsgrad (in %)	-	-	-	-	-

Kreditneuaufnahmen

in Tsd. €	2019	2020	2021	2022	2023
Kreditaufnahme	0	0	0	0	0

Stadtwerke München

Erdgasversorgung Erding Verwaltungsgesellschaft mbH

Gegenstand und Aufgaben des Unternehmens

Verwaltung und Geschäftsführung der Erdgasversorgung Erding GmbH & Co. KG mit der Maßgabe, dass das Unternehmen Komplementärin der Kommanditgesellschaft ist.

Gesellschafter

	Kapitalanteil	
Energie Südbayern GmbH	13 Tsd. €	50,00 %
Stadtwerke Erding GmbH	13 Tsd. €	50,00 %

Geschäftsführung

	Funktion
Herr Reinhold Kunz	Geschäftsführer/-in
Herr Christopher Ruthner	Geschäftsführer/-in

Basierend auf Art. 94 Abs. 3 GO i. V. m. §§ 285 Nr. 9a, 286 Abs. 4 HGB verweigert die Geschäftsführung die Angabe der Bezüge.

Finanzielle Zielvorgaben, Garantieverpflichtungen

Keine

Gesellschafterversammlung

vgl. Pos. Gesellschafter

Beteiligungen

	Kapitalanteil	
Erdgasversorgung Erding GmbH & Co. KG	0 Tsd. €	0,00 %

Allgemeine Bemerkungen zu den Daten

Die Gesellschaft macht keine Angaben zu Beschäftigten, Leistungsdaten und Bilanzdaten. Sie erhält von der Landeshauptstadt München keine Finanzhilfen. Zur Ausnahme der Datenlieferung siehe Beschluss des Ausschusses für Arbeit und Wirtschaft vom 01.03.2011 (SB).

2023: Die Gesellschaft erstellt keinen Wirtschaftsplan.

Rechtsform:

GmbH

Gemeinnützigkeit:

Nein

Betreuungsreferat:

Referat für Arbeit und Wirtschaft

Firmensitz:

Am Gries 21
85435 Erding

Geschäftsjahresbeginn:

Januar

Kapital:

Stammkapital 25 Tsd. €

Kapitalanteil LHM:

25,00%

Stand der Firmendaten:

30.06.2023

Basis der Finanzdaten:

Jahresabschlüsse

Daten der Erfolgsrechnung

in Tsd. €	2019	2020	2021	2022	2023
Sonstige Erträge / Einnahmen	1	1	1	1	
Summe Erträge / Einnahmen	1	1	1	1	
Sonstiger Aufwand / Ausgaben	0	0	0	0	
Summe Aufwand / Ausgaben	0	0	0	0	
Betriebs- / Haushaltsergebnis	1	1	1	1	
Ergeb. gewöhnl. Geschäftstätigkeit	1	1	1	1	
Zwischenergebnis	1	1	1	1	
Aufwendungen aus Gewinnabführung	0	0	0	0	
Jahresüberschuss / -fehlbetrag	1	1	1	1	
Betriebskennzahlen					
Deckungsgrad (in %)	-	-	-	-	

Kreditneuaufnahmen

in Tsd. €	2019	2020	2021	2022	2023
Kreditaufnahme	0	0	0	0	

Stadtwerke München

ESB Beteiligungsgesellschaft mbH

Gegenstand und Aufgaben des Unternehmens

Beteiligung an der Kom9 GmbH & Co. KG, einer Kommanditgesellschaft, deren Unternehmensgegenstand der Erwerb, das unmittelbare oder mittelbare Halten und Verwaltung von Anteilen an einer oder mehreren Gesellschaften ist, die ihrerseits mittelbar oder unmittelbar Aktien oder Geschäftsanteile an der im Handelsregister des Amtsgerichtes München unter der HRB 5988 eingetragenen Thüga AG mit Sitz in München oder deren Rechtsnachfolger halten.

Gesellschafter

	Kapitalanteil	
Energie Südbayern GmbH	25 Tsd. €	100,00 %

Geschäftsführung

	Funktion
Herr Dr. Heinrich Lange	Mitglied
Herr Reinhard Wendl (ab 01.07.2022)	Mitglied

Basierend auf Art. 94 Abs. 3 GO i. V. m. §§ 285 Nr. 9a, 286 Abs. 4 HGB verweigert die Geschäftsführung die Angabe der Bezüge.

Finanzielle Zielvorgaben, Garantieverpflichtungen

Keine

Gesellschafterversammlung

vgl. Pos. Gesellschafter

Beteiligungen

	Kapitalanteil	
KOM9 GmbH & Co. KG	55.915 Tsd. €	6,39 %

Allgemeine Bemerkungen zu den Daten

Die Gesellschaft macht keine Angaben zu Beschäftigten, Leistungsdaten und Bilanzdaten. Sie erhält von der Landeshauptstadt München keine Finanzhilfen. Zur Ausnahme der Datenlieferung siehe Beschluss des Ausschusses für Arbeit und Wirtschaft vom 01.03.2011 (SB).

Rechtsform:

GmbH

Gemeinnützigkeit:

Nein

Betreuungsreferat:

Referat für Arbeit und Wirtschaft

Firmensitz:

Ungsteiner Str. 31
81539 München

Geschäftsjahresbeginn:

Januar

Kapital:

Stammkapital 25 Tsd. €

Kapitalanteil LHM:

50,00%

Stand der Firmendaten:

30.06.2023

Basis der Finanzdaten:

Jahresabschlüsse, Wirtschaftsplan

Daten der Erfolgsrechnung

in Tsd. €	2019	2020	2021	2022	2023
Sonstige Erträge / Einnahmen	6.286	6.435	6.062	6.200	5.883
Summe Erträge / Einnahmen	6.286	6.435	6.062	6.200	5.883
Sonstiger Aufwand / Ausgaben	0	0	0	0	0
Summe Aufwand / Ausgaben	0	0	0	0	0
Betriebs- / Haushaltsergebnis	6.286	6.435	6.062	6.200	5.883
Ergeb. gewöhnl. Geschäftstätigkeit	6.286	6.435	6.062	6.200	5.883
Zwischenergebnis	6.286	6.435	6.062	6.200	5.883
Aufwendungen aus Gewinnabführung	0	0	0	0	0
Jahresüberschuss / -fehlbetrag	6.286	6.435	6.062	6.200	5.883
Betriebskennzahlen					
Deckungsgrad (in %)	-	-	-	-	-

Kreditneuaufnahmen

in Tsd. €	2019	2020	2021	2022	2023
Kreditaufnahme	0	0	-	0	0

Stadtwerke München

ESB Erneuerbare Energien GmbH

Gegenstand und Aufgaben des Unternehmens

Gegenstand des Betriebes ist die Verwaltung eigenen Vermögens.

Gesellschafter

	Kapitalanteil	
Energie Südbayern GmbH	25 Tsd. €	100,00 %

Geschäftsführung

	Funktion
Herr Dr. Lars Gerke	Mitglied
Herr André Schwihel	Mitglied

Basierend auf Art. 94 Abs. 3 GO i. V. m. §§ 285 Nr. 9a, 286 Abs. 4 HGB verweigert die Geschäftsführung die Angabe der Bezüge.

Finanzielle Zielvorgaben, Garantieverpflichtungen

Keine

Gesellschafterversammlung

vgl. Pos. Gesellschafter

Beteiligungen

	Kapitalanteil	
KomEE GmbH & Co. KG	20 Tsd. €	100,00 %
KomEE Verwaltungs GmbH	25 Tsd. €	100,00 %
Solarpark Dorfen GmbH & Co. KG (ab 15.06.2023)	12 Tsd. €	40,00 %
Solarpark Dorfen – Verwaltungs GmbH (ab 15.06.2023)	12 Tsd. €	40,00 %
Solarpark Plattling - Verwaltungs GmbH (ab 01.10.2022)	10 Tsd. €	33,33 %
Solarpark Plattling GmbH & Co. KG (ab 01.10.2022)	10 Tsd. €	33,33 %
Solarpark Greiling An der Mühleiten GmbH	7 Tsd. €	26,00 %

Allgemeine Bemerkungen zu den Daten

Die Gesellschaft macht keine Angaben zu Beschäftigten, Leistungsdaten und Bilanzdaten. Sie erhält von der Landeshauptstadt München keine Finanzhilfen. Zur Ausnahme der Datenlieferung siehe Beschluss des Ausschusses für Arbeit und Wirtschaft vom 01.03.2011 (SB).

Rechtsform:

GmbH

Gemeinnützigkeit:

Nein

Betreuungsreferat:

Referat für Arbeit und Wirtschaft

Firmensitz:

Ungsteiner Straße 31
81539 München

Geschäftsjahresbeginn:

Januar

Kapital:

Stammkapital 25 Tsd. €

Kapitalanteil LHM:

50,00%

Stand der Firmendaten:

30.06.2023

Basis der Finanzdaten:

Jahresabschlüsse, Wirtschaftsplan

Daten der Erfolgsrechnung

in Tsd. €	2019	2020	2021	2022	2023
Sonstige Erträge / Einnahmen	32	80	105	33	637
Summe Erträge / Einnahmen	32	80	105	33	637
Sonstiger Aufwand / Ausgaben	0	0	0	0	0
Summe Aufwand / Ausgaben	0	0	0	0	0
Betriebs- / Haushaltsergebnis	32	80	105	33	637
Ergeb. gewöhnl. Geschäftstätigkeit	32	80	105	33	637
Zwischenergebnis	32	80	105	33	637
Aufwendungen aus Gewinnabführung	0	0	0	0	0
Jahresüberschuss / -fehlbetrag	32	80	105	33	637
Betriebskennzahlen					
Deckungsgrad (in %)	-	-	-	-	-

Kreditneuaufnahmen

in Tsd. €	2019	2020	2021	2022	2023
Kreditaufnahme	0	0	0	0	0

Stadtwerke München

KomEE GmbH & Co. KG

Gegenstand und Aufgaben des Unternehmens

Durchführung von Projekten zur Energiegewinnung vor allem aus regenerativen Energiequellen, sowie die Beteiligung an anderen Unternehmen oder Projektgesellschaften mit gleichem oder ähnlichem Unternehmensgegenstand.

Gesellschafter

	Kapitalanteil	
ESB Erneuerbare Energien GmbH	20 Tsd. €	100,00 %
KomEE Verwaltungs GmbH	0 Tsd. €	0,00 %

Geschäftsführung

	Funktion
KomEE Verwaltungs GmbH	Geschäftsführung

Basierend auf Art. 94 Abs. 3 GO i. V. m. §§ 285 Nr. 9a, 286 Abs. 4 HGB verweigert die Geschäftsführung die Angabe der Bezüge.

Finanzielle Zielvorgaben, Garantieverpflichtungen

keine

Aufsichtsrat

Vorsitzende(r)

- Herr Marcus Böske
stellvertretende(r) Vorsitzende(r)
- Herr Reinhard Wendl (ab 01.07.2022)

Beteiligungen

	Kapitalanteil	
Thüga Erneuerbare Energien GmbH & Co. KG	5.737 Tsd. €	2,60 %

Allgemeine Bemerkungen zu den Daten

Die Gesellschaft macht keine Angaben zu Beschäftigten, Leistungsdaten und Bilanzdaten. Sie erhält von der Landeshauptstadt München keine Finanzhilfen. Zur Ausnahme der Datenlieferung siehe Beschluss des Ausschusses für Arbeit und Wirtschaft vom 01.03.2011 (SB).

Rechtsform:

GmbH & Co. KG

Gemeinnützigkeit:

Nein

Betreuungsreferat:

Referat für Arbeit und Wirtschaft

Firmensitz:

Ungsteiner Str. 31
81539 München

Geschäftsjahresbeginn:

Januar

Kapital:

Kommanditeinlage 20 Tsd. €
Komplementäreinlage 0 Tsd. €

Kapitalanteil LHM:

50,00%

Stand der Firmendaten:

30.06.2023

Basis der Finanzdaten:

Jahresabschlüsse, Wirtschaftsplan

Daten der Erfolgsrechnung

in Tsd. €	2019	2020	2021	2022	2023
Sonstige Erträge / Einnahmen	74	100	125	73	679
Summe Erträge / Einnahmen	74	100	125	73	679
Sonstiger Aufwand / Ausgaben	0	0	0	0	0
Summe Aufwand / Ausgaben	0	0	0	0	0
Betriebs- / Haushaltsergebnis	74	100	125	73	679
Ergeb. gewöhnl. Geschäftstätigkeit	74	100	125	73	679
Zwischenergebnis	74	100	125	73	679
Aufwendungen aus Gewinnabführung	0	0	0	0	0
Jahresüberschuss / -fehlbetrag	74	100	125	73	679
Betriebskennzahlen					
Deckungsgrad (in %)	-	-	-	-	-

Kreditneuaufnahmen

in Tsd. €	2019	2020	2021	2022	2023
Kreditaufnahme	0	0	0	0	0

Stadtwerke München

KomEE Verwaltungs GmbH

Gegenstand und Aufgaben des Unternehmens

Gegenstand der Gesellschaft ist die Verwaltung eigenen Vermögens in Form einer Beteiligung an der KomEE GmbH & Co. KG, München.

Gesellschafter

	Kapitalanteil	
ESB Erneuerbare Energien GmbH	25 Tsd. €	100,00 %

Geschäftsführung

	Funktion
Herr André Schwihel	Geschäftsführer/-in
Herr Dr. Lars Gerke	Mitglied

Basierend auf Art. 94 Abs. 3 GO i. V. m. §§ 285 Nr. 9a, 286 Abs. 4 HGB verweigert die Geschäftsführung die Angabe der Bezüge.

Finanzielle Zielvorgaben, Garantieverpflichtungen

Keine

Gesellschafterversammlung

vgl. Pos. Gesellschafter

Beteiligungen

	Kapitalanteil	
KomEE GmbH & Co. KG	0 Tsd. €	0,00 %

Allgemeine Bemerkungen zu den Daten

Die Gesellschaft macht keine Angaben zu Beschäftigten, Leistungsdaten und Bilanzdaten. Sie erhält von der Landeshauptstadt München keine Finanzhilfen. Zur Ausnahme der Datenlieferung siehe Beschluss des Ausschusses für Arbeit und Wirtschaft vom 01.03.2011 (SB).

2023: Die Gesellschaft erstellt keinen Wirtschaftsplan.

Rechtsform:

GmbH

Gemeinnützigkeit:

Nein

Betreuungsreferat:

Referat für Arbeit und Wirtschaft

Firmensitz:

Ungsteiner Str. 31
81539 München

Geschäftsjahresbeginn:

Januar

Kapital:

Stammkapital 25 Tsd. €

Kapitalanteil LHM:

50,00%

Stand der Firmendaten:

30.06.2023

Basis der Finanzdaten:

Jahresabschlüsse

Daten der Erfolgsrechnung

in Tsd. €	2019	2020	2021	2022	2023
Sonstige Erträge / Einnahmen	0	0	0	0	
Summe Erträge / Einnahmen	0	0	0	0	
Sonstiger Aufwand / Ausgaben	0	0	0	0	
Summe Aufwand / Ausgaben	0	0	0	0	
Betriebs- / Haushaltsergebnis	0	0	0	0	
Ergeb. gewöhnl. Geschäftstätigkeit	0	0	0	0	
Zwischenergebnis	0	0	0	0	
Aufwendungen aus Gewinnabführung	0	0	0	0	
Jahresüberschuss / -fehlbetrag	0	0	0	0	
Betriebskennzahlen					
Deckungsgrad (in %)	-	-	-	-	

Kreditneuaufnahmen

in Tsd. €	2019	2020	2021	2022	2023
Kreditaufnahme	0	0	0	0	

Solarpark Dorfen GmbH & Co. KG

Gegenstand und Aufgaben des Unternehmens

Die Initiierung, die Entwicklung und die Durchführung (Verwaltung, Betrieb, Stromerzeugung und Vermarktung (insb. auch Elektromobilität)) eines Solarprojektes (Energiegewinnung aus der regenerativen Energiequelle Photovoltaik) im Stadtgebiet der Stadt Dorfen in Oberbayern. Mit dieser Anlage erzeugt die Gesellschaft rechnerisch mit 13,2 % einen wesentlichen Anteil des Stromverbrauchs der Stadt Dorfen und leistet damit einen wertvollen Beitrag zur Energiewende und zur Verminderung des CO' Ausstoßes, indem nicht landwirtschaftlich hochwertige Konversionsflächen für öffentliche Aufgaben genutzt werden, so dass durch eine lokale Energiegewinnung innerhalb des Wirkungskreises der Kommune die Anforderungen des Art. 92 Abs. 1 S. 1 Ziff. 1 BayGO i.V.m. Art. 87 Abs. 1 S. 1 S. 1 BayGO in der bei Errichtung des Unternehmens gültigen Fassung erfüllt werden. Es ist beabsichtigt, den erzeugten Strom ab dem Jahr 2024 in das Strom-Portfolio der Stadtwerke Dorfen nach Marktkonditionen zu integrieren.

Gesellschafter

	Kapitalanteil	
ESB Erneuerbare Energien GmbH (ab 15.06.2023)	12 Tsd. €	40,00 %
Stadtwerke Dorfen GmbH (ab 15.06.2023)	11 Tsd. €	35,00 %
Solea Development GmbH (ab 15.06.2023)	8 Tsd. €	25,00 %
Solarpark Dorfen – Verwaltungs GmbH (ab 15.06.2023)	0 Tsd. €	0,00 %

Geschäftsführung

	Funktion
Herr Sebastian Heiß (ab 15.06.2023)	Mitglied
Herr Josef Lipp (ab 15.06.2023)	Mitglied

Basierend auf Art. 94 Abs. 3 GO i. V. m. §§ 285 Nr. 9a, 286 Abs. 4 HGB verweigert die Geschäftsführung die Angabe der Bezüge.

Finanzielle Zielvorgaben, Garantieverpflichtungen

Keine

Gesellschafterversammlung

vgl. Pos. Gesellschafter

Beteiligungen

Das Unternehmen selbst hält keine Beteiligungen.

Allgemeine Bemerkungen zu den Daten

Die Gesellschaft macht keine Angaben zu Beschäftigten, Leistungsdaten und Bilanzdaten. Sie erhält von der Landeshauptstadt München keine Finanzhilfen. Zur Ausnahme der Datenlieferung siehe Beschluss des Ausschusses für Arbeit und Wirtschaft vom 01.03.2011 (SB).

Es liegen noch keine Jahresabschlüsse vor. Die Gesellschaft erstellt keinen Wirtschaftsplan.

Rechtsform:

GmbH & Co. KG

Gemeinnützigkeit:

Nein

Betreuungsreferat:

Referat für Arbeit und Wirtschaft

Firmensitz:

Haager Str. 31
84405 Dorfen

Geschäftsjahresbeginn:

Januar

Kapital:

Kommanditeinlage 30 Tsd. €
Komplementäreinlage 0 Tsd. €

Kapitalanteil LHM:

20,00%

Stand der Firmendaten:

30.06.2023

Basis der Finanzdaten:

-

Stadtwerke München

Solarpark Dorfen – Verwaltungs GmbH

Rechtsform:

GmbH

Gemeinnützigkeit:

Nein

Betreuungsreferat:

Referat für Arbeit und Wirtschaft

Firmensitz:

Haager Str. 31
84405 Dorfen

Geschäftsjahresbeginn:

Januar

Kapital:

Stammkapital 30 Tsd. €

Kapitalanteil LHM:

20,00%

Stand der Firmendaten:

30.06.2023

Basis der Finanzdaten:

-

Gegenstand und Aufgaben des Unternehmens

Der Erwerb und die Verwaltung von Beteiligungen für die Initiierung, die Entwicklung und die Durchführung eines Solarprojektes (Energiegewinnung aus der regenerativen Energiequelle Photovoltaik) sowie die Übernahme der persönlichen Haftung und die Geschäftsführung bei Handelsgeschäften.

Gesellschafter

	Kapitalanteil	
ESB Erneuerbare Energien GmbH (ab 15.06.2023)	12 Tsd. €	40,00 %
Stadtwerke Dorfen GmbH (ab 15.06.2023)	11 Tsd. €	35,00 %
Solea Development GmbH (ab 15.06.2023)	8 Tsd. €	25,00 %

Geschäftsführung

	Funktion
Herr Sebastian Heiß (ab 15.06.2023)	Geschäftsführer/-in
Herr Josef Lipp (ab 15.06.2023)	Geschäftsführer/-in

Basierend auf Art. 94 Abs. 3 GO i. V. m. §§ 285 Nr. 9a, 286 Abs. 4 HGB verweigert die Geschäftsführung die Angabe der Bezüge.

Finanzielle Zielvorgaben, Garantieverpflichtungen

Keine

Gesellschafterversammlung

vgl. Pos. Gesellschafter

Beteiligungen

	Kapitalanteil	
Solarpark Dorfen GmbH & Co. KG (ab 15.06.2023)	0 Tsd. €	0,00 %

Allgemeine Bemerkungen zu den Daten

Die Gesellschaft macht keine Angaben zu Beschäftigten, Leistungsdaten und Bilanzdaten. Sie erhält von der Landeshauptstadt München keine Finanzhilfen. Zur Ausnahme der Datenlieferung siehe Beschluss des Ausschusses für Arbeit und Wirtschaft vom 01.03.2011 (SB).

Es liegen noch keine Jahresabschlüsse vor. Die Gesellschaft erstellt keinen Wirtschaftsplan.

Stadtwerke München

Solarpark Greiling An der Mühleiten GmbH

Rechtsform:

GmbH

Gemeinnützigkeit:

Nein

Betreuungsreferat:

Referat für Arbeit und Wirtschaft

Firmensitz:

Schulweg 2
83677 Greilingen

Geschäftsjahresbeginn:

Januar

Kapital:

Stammkapital 25 Tsd. €

Kapitalanteil LHM:

13,00%

Stand der Firmendaten:

30.06.2023

Basis der Finanzdaten:

Jahresabschlüsse, Wirtschaftsplan

Gegenstand und Aufgaben des Unternehmens

Unternehmensgegenstand der Gesellschaft ist die Initiierung, die Entwicklung und die Durchführung (Verwaltung, Betrieb, Stromerzeugung und Vermarktung) eines Solarprojektes (Energiegewinnung aus der regenerativen Energiequelle Photovoltaik) im Gebiet der Gemeinde Greiling in Oberbayern.

Gesellschafter

	Kapitalanteil	
Gemeinde Greiling	12 Tsd. €	48,00 %
17er Oberlandenergie GmbH	7 Tsd. €	26,00 %
ESB Erneuerbare Energien GmbH	7 Tsd. €	26,00 %

Geschäftsführung

	Funktion
Herr Adolf Hornsteiner	Mitglied

Basierend auf Art. 94 Abs. 3 GO i. V. m. §§ 285 Nr. 9a, 286 Abs. 4 HGB verweigert die Geschäftsführung die Angabe der Bezüge.

Finanzielle Zielvorgaben, Garantieverpflichtungen

Keine

Gesellschafterversammlung

vgl. Pos. Gesellschafter

Beteiligungen

Das Unternehmen selbst hält keine Beteiligungen.

Allgemeine Bemerkungen zu den Daten

Die Gesellschaft macht keine Angaben zu Beschäftigten, Leistungsdaten und Bilanzdaten. Sie erhält von der Landeshauptstadt München keine Finanzhilfen. Zur Ausnahme der Datenlieferung siehe Beschluss des Ausschusses für Arbeit und Wirtschaft vom 01.03.2011 (SB).

Daten der Erfolgsrechnung

in Tsd. €	2019	2020	2021	2022	2023
Sonstige Erträge / Einnahmen	-	-	-	0	55
Summe Erträge / Einnahmen	-	-	-	0	55
Sonstiger Aufwand / Ausgaben	-	-	-	-25	0
Summe Aufwand / Ausgaben	-	-	-	-25	0
Betriebs- / Haushaltsergebnis	-	-	-	-25	55
Ergeb. gewöhnl. Geschäftstätigkeit	-	-	-	-25	55
Zwischenergebnis	-	-	-	-25	55
Aufwendungen aus Gewinnabführung	-	-	-	0	0
Jahresüberschuss / -fehlbetrag	-	-	-	-25	55
Betriebskennzahlen					
Deckungsgrad (in %)	-	-	-	0,0	-

Kreditneuaufnahmen

in Tsd. €	2019	2020	2021	2022	2023
Kreditaufnahme	-	-	-	700	500

Stadtwerke München

Solarpark Plattling GmbH & Co. KG

Rechtsform:

GmbH & Co. KG

Gemeinnützigkeit:

Nein

Betreuungsreferat:

Referat für Arbeit und Wirtschaft

Firmensitz:

Simon-Ohm-Str. 1
94447 Plattling

Geschäftsjahresbeginn:

Januar

Kapital:

Kommanditeinlage 30 Tsd. €
Komplementäreinlage 0 Tsd. €

Kapitalanteil LHM:

16,67%

Stand der Firmendaten:

30.06.2023

Basis der Finanzdaten:

Jahresabschlüsse, Wirtschaftsplan

Gegenstand und Aufgaben des Unternehmens

Initiierung, Entwicklung und Durchführung (Verwaltung, Betrieb, Stromerzeugung und Vermarktung (insb. auch Elektromobilität)) eines Solarparks (Energiegewinnung aus der regenerativen Energiequelle Photovoltaik) im Stadtgebiet der Stadt Plattling.

Gesellschafter

	Kapitalanteil	
ESB Erneuerbare Energien GmbH (ab 01.10.2022)	10 Tsd. €	33,33 %
Solea Development GmbH (ab 01.10.2022)	10 Tsd. €	33,33 %
Stadtwerke Plattling (ab 01.10.2022)	10 Tsd. €	33,33 %
Solarpark Plattling -Verwaltungs GmbH (ab 01.10.2022)	0 Tsd. €	0,00 %

Geschäftsführung

	Funktion
Solarpark Plattling Verwaltungs GmbH	Geschäftsführung

Basierend auf Art. 94 Abs. 3 GO i. V. m. §§ 285 Nr. 9a, 286 Abs. 4 HGB verweigert die Geschäftsführung die Angabe der Bezüge.

Finanzielle Zielvorgaben, Garantieverpflichtungen

Keine

Gesellschafterversammlung

vgl. Pos. Gesellschafter

Beteiligungen

Das Unternehmen selbst hält keine Beteiligungen.

Allgemeine Bemerkungen zu den Daten

Die Gesellschaft macht keine Angaben zu Beschäftigten, Leistungsdaten und Bilanzdaten. Sie erhält von der Landeshauptstadt München keine Finanzhilfen. Zur Ausnahme der Datenlieferung siehe Beschluss des Ausschusses für Arbeit und Wirtschaft vom 01.03.2011 (SB).

Daten der Erfolgsrechnung

in Tsd. €	2019	2020	2021	2022	2023
Sonstige Erträge / Einnahmen	-	-	-	0	133
Summe Erträge / Einnahmen	-	-	-	0	133
Sonstiger Aufwand / Ausgaben	-	-	-	-1	0
Summe Aufwand / Ausgaben	-	-	-	-1	0
Betriebs- / Haushaltsergebnis	-	-	-	-1	133
Ergeb. gewöhnl. Geschäftstätigkeit	-	-	-	-1	133
Zwischenergebnis	-	-	-	-1	133
Aufwendungen aus Gewinnabführung	-	-	-	0	0
Jahresüberschuss / -fehlbetrag	-	-	-	-1	133
Betriebskennzahlen					
Deckungsgrad (in %)	-	-	-	0,0	-

Kreditneuaufnahmen

in Tsd. €	2019	2020	2021	2022	2023
Kreditaufnahme	-	-	-	-	-

Stadtwerke München

Solarpark Plattling - Verwaltungs GmbH

Rechtsform:

GmbH

Gemeinnützigkeit:

Nein

Betreuungsreferat:

Referat für Arbeit und Wirtschaft

Firmensitz:

Simon-Ohm-Str. 1,
94447 Plattling

Geschäftsjahresbeginn:

Januar

Kapital:

Stammkapital 30 Tsd. €

Kapitalanteil LHM:

16,67%

Stand der Firmendaten:

30.06.2023

Basis der Finanzdaten:

Jahresabschlüsse

Gegenstand und Aufgaben des Unternehmens

Erwerb und Verwaltung von Beteiligungen für die Initiierung, Entwicklung und Durchführung (Verwaltung, Betrieb, Stromerzeugung und Vermarktung (insb. auch Elektromobilität)) eines Solarparks (Energiegewinnung aus der regenerativen Energiequelle Photovoltaik) sowie die Übernahme der persönlichen Haftung und der Geschäftsführung bei Handelsgeschäften.

Gesellschafter

	Kapitalanteil	
ESB Erneuerbare Energien GmbH (ab 01.10.2022)	10 Tsd. €	33,33 %
Solea Development GmbH (ab 01.10.2022)	10 Tsd. €	33,33 %
Stadtwerke Plattling (ab 01.10.2022)	10 Tsd. €	33,33 %

Geschäftsführung

	Funktion
Herr Josef Lipp (ab 01.07.2022)	Geschäftsführer/-in

Basierend auf Art. 94 Abs. 3 GO i. V. m. §§ 285 Nr. 9a, 286 Abs. 4 HGB verweigert die Geschäftsführung die Angabe der Bezüge.

Finanzielle Zielvorgaben, Garantieverpflichtungen

Keine

Gesellschafterversammlung

vgl. Pos. Gesellschafter

Beteiligungen

	Kapitalanteil	
Solarpark Plattling GmbH & Co. KG (ab 01.10.2022)	0 Tsd. €	0,00 %

Allgemeine Bemerkungen zu den Daten

Die Gesellschaft macht keine Angaben zu Beschäftigten, Leistungsdaten und Bilanzdaten. Sie erhält von der Landeshauptstadt München keine Finanzhilfen. Zur Ausnahme der Datenlieferung siehe Beschluss des Ausschusses für Arbeit und Wirtschaft vom 01.03.2011 (SB).

2023: Die Gesellschaft erstellt keinen Wirtschaftsplan.

Daten der Erfolgsrechnung

in Tsd. €	2019	2020	2021	2022	2023
Sonstige Erträge / Einnahmen	-	-	-	0	
Summe Erträge / Einnahmen	-	-	-	0	
Sonstiger Aufwand / Ausgaben	-	-	-	-1	
Summe Aufwand / Ausgaben	-	-	-	-1	
Betriebs- / Haushaltsergebnis	-	-	-	-1	
Ergeb. gewöhnl. Geschäftstätigkeit	-	-	-	-1	
Zwischenergebnis	-	-	-	-1	
Aufwendungen aus Gewinnabführung	-	-	-	0	
Jahresüberschuss / -fehlbetrag	-	-	-	-1	
Betriebskennzahlen					
Deckungsgrad (in %)	-	-	-	0,0	

Kreditneuaufnahmen

in Tsd. €	2019	2020	2021	2022	2023
Kreditaufnahme	-	-	-	-	

Stadtwerke München
ESB Wärme GmbH

Rechtsform:

GmbH

Gemeinnützigkeit:

Nein

Betreuungsreferat:

Referat für Arbeit und Wirtschaft

Firmensitz:

Ungsteiner Straße 31
81539 München

Geschäftsjahresbeginn:

Januar

Kapital:

Stammkapital 25 Tsd. €

Kapitalanteil LHM:

50,00%

Stand der Firmendaten:

30.06.2023

Basis der Finanzdaten:

Jahresabschlüsse, Wirtschaftsplan

Gegenstand und Aufgaben des Unternehmens

Gegenstand des Unternehmens ist die Versorgung von Gebäuden mit Wärme und Kälte einschließlich des Betriebes, der Errichtung und Unterhaltung aller hierzu erforderlichen Versorgungsanlagen sowie Dienstleistungen im leitungsgebundenen Versorgungsbereich.

Gesellschafter

	Kapitalanteil	
Energie Südbayern GmbH	25 Tsd. €	100,00 %

Geschäftsführung

	Funktion
Herr Steffen Otto	Mitglied

Basierend auf Art. 94 Abs. 3 GO i. V. m. §§ 285 Nr. 9a, 286 Abs. 4 HGB verweigert die Geschäftsführung die Angabe der Bezüge.

Finanzielle Zielvorgaben, Garantieverpflichtungen

Keine

Gesellschafterversammlung

vgl. Pos. Gesellschafter

Beteiligungen

	Kapitalanteil	
Wärmeversorgung Oberes Isartal GbR	16 Tsd. €	50,00 %

Allgemeine Bemerkungen zu den Daten

Die Gesellschaft macht keine Angaben zu Beschäftigten, Leistungsdaten und Bilanzdaten. Sie erhält von der Landeshauptstadt München keine Finanzhilfen. Zur Ausnahme der Datenlieferung siehe Beschluss des Ausschusses für Arbeit und Wirtschaft vom 01.03.2011 (SB).

Daten der Erfolgsrechnung

in Tsd. €	2019	2020	2021	2022	2023
Sonstige Erträge / Einnahmen	1.931	1.978	2.401	2.228	2.398
Summe Erträge / Einnahmen	1.931	1.978	2.401	2.228	2.398
Sonstiger Aufwand / Ausgaben	0	0	0	0	0
Summe Aufwand / Ausgaben	0	0	0	0	0
Betriebs- / Haushaltsergebnis	1.931	1.978	2.401	2.228	2.398
Ergeb. gewöhnl. Geschäftstätigkeit	1.931	1.978	2.401	2.228	2.398
Zwischenergebnis	1.931	1.978	2.401	2.228	2.398
Aufwendungen aus Gewinnabführung	0	0	0	0	0
Jahresüberschuss / -fehlbetrag	1.931	1.978	2.401	2.228	2.398
Betriebskennzahlen					
Deckungsgrad (in %)	-	-	-	-	-

Kreditneuaufnahmen

in Tsd. €	2019	2020	2021	2022	2023
Kreditaufnahme	0	0	3.000	0	5.813

Stadtwerke München

Wärmeversorgung Oberes Isartal GbR

Rechtsform:

GbR

Gemeinnützigkeit:

Nein

Betreuungsreferat:

Referat für Arbeit und Wirtschaft

Firmensitz:

Innsbrucker Straße 31
82481 Mittenwald

Geschäftsjahresbeginn:

Januar

Kapital:

Stammkapital 32 Tsd. €

Kapitalanteil LHM:

37,25%

Stand der Firmendaten:

30.06.2023

Basis der Finanzdaten:

Jahresabschlüsse

Gegenstand und Aufgaben des Unternehmens

Der Zweck der Gesellschaft erstreckt sich auf die Durchführung von Neben- und Zusatzarbeiten, die zeitlich und räumlich mit dem Projekt im Oberen Isartal zusammenhängen. Der Schwerpunkt Projektrealisierung ist in den Gemeinden Krün, Wallgau und Mittenwald ausgerichtet.

Gesellschafter

	Kapitalanteil	
ESB Wärme GmbH	16 Tsd. €	50,00 %
KEW Karwendel Energie und Wasser GmbH	16 Tsd. €	50,00 %

Geschäftsführung

	Funktion
Herr Jürgen Hitz	Betriebsleiter/-in
Herr Steffen Otto	Betriebsleiter/-in
Herr Matthias Pöll	Betriebsleiter/-in

Basierend auf Art. 94 Abs. 3 GO i. V. m. §§ 285 Nr. 9a, 286 Abs. 4 HGB verweigert die Geschäftsführung die Angabe der Bezüge.

Finanzielle Zielvorgaben, Garantieverpflichtungen

Keine

Gesellschafterversammlung

vgl. Pos. Gesellschafter

Beteiligungen

Das Unternehmen selbst hält keine Beteiligungen.

Allgemeine Bemerkungen zu den Daten

Die Gesellschaft macht keine Angaben zu Beschäftigten, Leistungsdaten und Bilanzdaten. Sie erhält von der Landeshauptstadt München keine Finanzhilfen. Zur Ausnahme der Datenlieferung siehe Beschluss des Ausschusses für Arbeit und Wirtschaft vom 01.03.2011 (SB).

2022: Der Jahresabschluss liegt noch nicht vor.

2023: Die Gesellschaft erstellt keinen Wirtschaftsplan.

Daten der Erfolgsrechnung

in Tsd. €	2019	2020	2021	2022	2023
Sonstige Erträge / Einnahmen	13	10	11		
Summe Erträge / Einnahmen	13	10	11		
Sonstiger Aufwand / Ausgaben	0	0	0		
Summe Aufwand / Ausgaben	0	0	0		
Betriebs- / Haushaltsergebnis	13	10	11		
Ergeb. gewöhnl. Geschäftstätigkeit	13	10	11		
Zwischenergebnis	13	10	11		
Aufwendungen aus Gewinnabführung	0	0	0		
Jahresüberschuss / -fehlbetrag	13	10	11		
Betriebskennzahlen					
Deckungsgrad (in %)	-	-	-		

Kreditneuaufnahmen

in Tsd. €	2019	2020	2021	2022	2023
Kreditaufnahme	0	0	-		

Stadtwerke München

Gas und Wärme GmbH Bad Aibling

Rechtsform:

GmbH

Gemeinnützigkeit:

Nein

Betreuungsreferat:

Referat für Arbeit und Wirtschaft

Firmensitz:

Lindenstraße 30
83043 Bad Aibling

Geschäftsjahresbeginn:

Januar

Kapital:

Stammkapital 1.023 Tsd. €

Kapitalanteil LHM:

25,00%

Stand der Firmendaten:

30.06.2023

Basis der Finanzdaten:

Jahresabschlüsse, Wirtschaftsplan

Gegenstand und Aufgaben des Unternehmens

Zweck der Gesellschaft ist die Versorgung der Bürger und der Industrie innerhalb des Gebiets der Stadt Bad Aibling mit Gas und Wärme einschließlich des Betriebs, der Errichtung, Unterhaltung sowie des Erwerbs aller hierzu erforderlichen Versorgungsanlagen (Wärme- und Gasversorgungsanlagen, Blockheizkraftwerk).

Gesellschafter

	Kapitalanteil	
Energie Südbayern GmbH	511 Tsd. €	50,00 %
Stadtwerke Bad Aibling	511 Tsd. €	50,00 %

Geschäftsführung

	Funktion
Herr Stefan Barber	Mitglied
Herr Patrick Beyer	Mitglied

Basierend auf Art. 94 Abs. 3 GO i. V. m. §§ 285 Nr. 9a, 286 Abs. 4 HGB verweigert die Geschäftsführung die Angabe der Bezüge.

Finanzielle Zielvorgaben, Garantieverpflichtungen

keine

Aufsichtsrat

Vorsitzende(r)

- Herr Stephan Schlier
stellvertretende(r) Vorsitzende(r)

- Herr Marcus Böske
Mitglied

- Herr Rudolf Gebhart
- Frau Petra Keitz-Dimpflmeier
- Herr Erwin Kühnel
- Herr Markus Stigloher

- Frau Martina Thalmayr
- Herr Florian Weber
- Herr Reinhard Wendl (ab
01.07.2022)

Beteiligungen

	Kapitalanteil	
Plattform Energie GmbH	10 Tsd. €	1,67 %

Allgemeine Bemerkungen zu den Daten

Die Gesellschaft macht keine Angaben zu Beschäftigten, Leistungsdaten und Bilanzdaten. Sie erhält von der Landeshauptstadt München keine Finanzhilfen. Zur Ausnahme der Datenlieferung siehe Beschluss des Ausschusses für Arbeit und Wirtschaft vom 01.03.2011 (SB).

2022: Der Jahresabschluss liegt noch nicht vor.

Daten der Erfolgsrechnung

in Tsd. €	2019	2020	2021	2022	2023
Sonstige Erträge / Einnahmen	568	566	462		466
Summe Erträge / Einnahmen	568	566	462		466
Sonstiger Aufwand / Ausgaben	0	0	0		0
Summe Aufwand / Ausgaben	0	0	0		0
Betriebs- / Haushaltsergebnis	568	566	462		466
Ergeb. gewöhnl. Geschäftstätigkeit	568	566	462		466
Zwischenergebnis	568	566	462		466
Aufwendungen aus Gewinnabführung	0	0	0		0
Jahresüberschuss / -fehlbetrag	568	566	462		466
Betriebskennzahlen					
Deckungsgrad (in %)	-	-	-		-

Kreditneuaufnahmen

in Tsd. €	2019	2020	2021	2022	2023
Kreditaufnahme	-	0	-		375

Stadtwerke München

Gasversorgung Dingolfing GmbH & Co. KG

Rechtsform:

GmbH & Co. KG

Gemeinnützigkeit:

Nein

Betreuungsreferat:

Referat für Arbeit und Wirtschaft

Firmensitz:

Wollerstr. 3
84130 Dingolfing

Geschäftsjahresbeginn:

Januar

Kapital:

Kommanditeinlage 11 Tsd. €
Komplementäreinlage 0 Tsd. €

Kapitalanteil LHM:

24,50%

Stand der Firmendaten:

30.06.2023

Basis der Finanzdaten:

Jahresabschlüsse, Wirtschaftsplan

Gegenstand und Aufgaben des Unternehmens

Gegenstand des Unternehmens ist die Versorgung der Bevölkerung der Stadt Dingolfing mit Gas, hierbei insbesondere die Errichtung, die Übernahme, der Betrieb, die Instandhaltung und der Ausbau von Infrastrukturnetzen und -anlagen für Gas sowie die damit in Zusammenhang stehenden Tätigkeiten. Die §§ 87 ff. Gemeindeordnung für Bayern (BayGO) bleiben unberührt.

Gesellschafter

	Kapitalanteil	
Stadtwerke Dingolfing GmbH	6 Tsd. €	51,00 %
Energie Südbayern GmbH	5 Tsd. €	49,00 %
Gasversorgung Dingolfing Verwaltung GmbH	0 Tsd. €	0,00 %

Geschäftsführung

	Funktion
Gasversorgung Dingolfing Verwaltung GmbH	Geschäftsführung

Basierend auf Art. 94 Abs. 3 GO i. V. m. §§ 285 Nr. 9a, 286 Abs. 4 HGB verweigert die Geschäftsführung die Angabe der Bezüge.

Finanzielle Zielvorgaben, Garantieverpflichtungen

keine

Aufsichtsrat

Vorsitzende(r)

- Herr Armin Grassinger
stellvertretende(r) Vorsitzende(r)

- Herr Marcus Böske
Mitglied

- Herr Thomas Layh
- Herr Josef Maidl
- Herr Reinhard Wendl (ab 01.07.2022)

Beteiligungen

Das Unternehmen selbst hält keine Beteiligungen.

Allgemeine Bemerkungen zu den Daten

Die Gesellschaft macht keine Angaben zu Beschäftigten, Leistungsdaten und Bilanzdaten. Sie erhält von der Landeshauptstadt München keine Finanzhilfen. Zur Ausnahme der Datenlieferung siehe Beschluss des Ausschusses für Arbeit und Wirtschaft vom 01.03.2011 (SB).

2022: Der Jahresabschluss liegt noch nicht vor.

Daten der Erfolgsrechnung

in Tsd. €	2019	2020	2021	2022	2023
Sonstige Erträge / Einnahmen	374	340	312		226
Summe Erträge / Einnahmen	374	340	312		226
Sonstiger Aufwand / Ausgaben	0	0	0		0
Summe Aufwand / Ausgaben	0	0	0		0
Betriebs- / Haushaltsergebnis	374	340	312		226
Ergeb. gewöhnl. Geschäftstätigkeit	374	340	312		226
Zwischenergebnis	374	340	312		226
Aufwendungen aus Gewinnabführung	0	0	0		0
Jahresüberschuss / -fehlbetrag	374	340	312		226
Betriebskennzahlen					
Deckungsgrad (in %)	-	-	-		-

Kreditneuaufnahmen

in Tsd. €	2019	2020	2021	2022	2023
Kreditaufnahme	0	0	0		0

Stadtwerke München

Gasversorgung Dingolfing Verwaltung GmbH

Rechtsform:

GmbH

Gemeinnützigkeit:

Nein

Betreuungsreferat:

Referat für Arbeit und Wirtschaft

Firmensitz:

Wollerstr. 3
84130 Dingolfing

Geschäftsjahresbeginn:

Januar

Kapital:

Stammkapital 25 Tsd. €

Kapitalanteil LHM:

24,50%

Stand der Firmendaten:

30.06.2023

Basis der Finanzdaten:

Jahresabschlüsse

Gegenstand und Aufgaben des Unternehmens

Verwaltung des eigenen Vermögens sowie Beteiligung als persönlich haftende Gesellschafterin an der Kommanditgesellschaft unter der Firma Gasversorgung Dingolfing GmbH & Co. KG und Führung deren Geschäfte. Die §§ 87 ff. Gemeindeordnung für Bayern (BayGO) bleiben unberührt.

Gesellschafter

	Kapitalanteil	
Stadtwerke Dingolfing GmbH	13 Tsd. €	51,00 %
Energie Südbayern GmbH	12 Tsd. €	49,00 %

Geschäftsführung

	Funktion
Herr Robert Heider	Mitglied
Herr Michael Schneider	Mitglied

Basierend auf Art. 94 Abs. 3 GO i. V. m. §§ 285 Nr. 9a, 286 Abs. 4 HGB verweigert die Geschäftsführung die Angabe der Bezüge.

Finanzielle Zielvorgaben, Garantieverpflichtungen

Keine

Gesellschafterversammlung

vgl. Pos. Gesellschafter

Beteiligungen

	Kapitalanteil	
Gasversorgung Dingolfing GmbH & Co. KG	0 Tsd. €	0,00 %

Allgemeine Bemerkungen zu den Daten

Die Gesellschaft macht keine Angaben zu Beschäftigten, Leistungsdaten und Bilanzdaten. Sie erhält von der Landeshauptstadt München keine Finanzhilfen. Zur Ausnahme der Datenlieferung siehe Beschluss des Ausschusses für Arbeit und Wirtschaft vom 01.03.2011 (SB).

2022: Der Jahresabschluss liegt noch nicht vor.

2023: Die Gesellschaft erstellt keinen Wirtschaftsplan.

Daten der Erfolgsrechnung

in Tsd. €	2019	2020	2021	2022	2023
Sonstige Erträge / Einnahmen	1	1	1		
Summe Erträge / Einnahmen	1	1	1		
Sonstiger Aufwand / Ausgaben	0	0	0		
Summe Aufwand / Ausgaben	0	0	0		
Betriebs- / Haushaltsergebnis	1	1	1		
Ergeb. gewöhnl. Geschäftstätigkeit	1	1	1		
Zwischenergebnis	1	1	1		
Aufwendungen aus Gewinnabführung	0	0	0		
Jahresüberschuss / -fehlbetrag	1	1	1		
Betriebskennzahlen					
Deckungsgrad (in %)	-	-	-		

Kreditneuaufnahmen

in Tsd. €	2019	2020	2021	2022	2023
Kreditaufnahme	0	0	0		

Stadtwerke München

Gasversorgung Pfaffenhofen a.d. Ilm GmbH & Co. KG

Rechtsform:

GmbH & Co. KG

Gemeinnützigkeit:

Nein

Betreuungsreferat:

Referat für Arbeit und Wirtschaft

Firmensitz:

Michael-Weingartner-Str.11
81539 Pfaffenhofen

Geschäftsjahresbeginn:

Januar

Kapital:

Kommanditeinlage 11 Tsd. €
Komplementäreinlage 0 Tsd. €

Kapitalanteil LHM:

24,50%

Stand der Firmendaten:

30.06.2023

Basis der Finanzdaten:

Jahresabschlüsse, Wirtschaftsplan

Gegenstand und Aufgaben des Unternehmens

Gegenstand des Unternehmens der Gesellschaft ist die Versorgung der Bevölkerung der Stadt Pfaffenhofen a.d. Ilm mit Gas, hierbei insbesondere die Planung, Errichtung, Betrieb, Wartung, Erwerb, Vermarktung und Nutzung von Netzanlagen und sonstigen Speicherungs- und Verteilungssystemen für Energie auf dem Gebiet der Stadt Pfaffenhofen a.d. Ilm sowie die Erbringung und Vermarktung von damit zusammenhängenden, gegebenenfalls ergänzenden Dienstleistungen.

Gesellschafter

	Kapitalanteil	
Kommunalunternehmen Stadtwerke Pfaffenhofen a. d. Ilm	6 Tsd. €	51,00 %
Energie Südbayern GmbH	5 Tsd. €	49,00 %
Gasversorgung Pfaffenhofen a.d. Ilm Verwaltung GmbH	0 Tsd. €	0,00 %

Geschäftsführung

	Funktion
Gasversorgung Pfaffenhofen a.d. Ilm Verwaltung GmbH	Geschäftsführung

Basierend auf Art. 94 Abs. 3 GO i. V. m. §§ 285 Nr. 9a, 286 Abs. 4 HGB verweigert die Geschäftsführung die Angabe der Bezüge.

Finanzielle Zielvorgaben, Garantieverpflichtungen

keine

Aufsichtsrat

Vorsitzende(r)

- Herr Thomas Herker
stellvertretende(r) Vorsitzende(r)

- Herr Marcus Böske
Mitglied

- Herr Andreas Herschmann
- Herr Edmund Jörg
- Herr Dr. Helmut Muthig

- Herr Reinhard Wendl (ab
01.07.2022)

Beteiligungen

Das Unternehmen selbst hält keine Beteiligungen.

Allgemeine Bemerkungen zu den Daten

Die Gesellschaft macht keine Angaben zu Beschäftigten, Leistungsdaten und Bilanzdaten. Sie erhält von der Landeshauptstadt München keine Finanzhilfen. Zur Ausnahme der Datenlieferung siehe Beschluss des Ausschusses für Arbeit und Wirtschaft vom 01.03.2011 (SB).

Daten der Erfolgsrechnung

in Tsd. €	2019	2020	2021	2022	2023
Sonstige Erträge / Einnahmen	342	268	347	327	240
Summe Erträge / Einnahmen	342	268	347	327	240
Sonstiger Aufwand / Ausgaben	0	0	0	0	0
Summe Aufwand / Ausgaben	0	0	0	0	0
Betriebs- / Haushaltsergebnis	342	268	347	327	240
Ergeb. gewöhnl. Geschäftstätigkeit	342	268	347	327	240
Zwischenergebnis	342	268	347	327	240
Aufwendungen aus Gewinnabführung	0	0	0	0	0
Jahresüberschuss / -fehlbetrag	342	268	347	327	240
Betriebskennzahlen					
Deckungsgrad (in %)	-	-	-	-	-

Kreditneuaufnahmen

in Tsd. €	2019	2020	2021	2022	2023
Kreditaufnahme	0	0	0	450	0

Stadtwerke München

Gasversorgung Pfaffenhofen a.d. Ilm Verwaltung GmbH

Rechtsform:

GmbH

Gemeinnützigkeit:

Nein

Betreuungsreferat:

Referat für Arbeit und Wirtschaft

Firmensitz:

Michael-Weingartner-Str. 11
81539 Pfaffenhofen

Geschäftsjahresbeginn:

Januar

Kapital:

Stammkapital 25 Tsd. €

Kapitalanteil LHM:

24,50%

Stand der Firmendaten:

30.06.2023

Basis der Finanzdaten:

Jahresabschlüsse

Gegenstand und Aufgaben des Unternehmens

Verwaltung des eigenen Vermögens sowie Beteiligung als persönlich haftende Gesellschafterin an der Kommanditgesellschaft unter der Firma Gasversorgung Pfaffenhofen a. d. Ilm GmbH & Co. KG und Führung deren Geschäfte. Die §§ 87 ff. Gemeindeordnung für Bayern (BayGO) bleiben unberührt.

Gesellschafter

	Kapitalanteil	
Kommunalunternehmen Stadtwerke Pfaffenhofen a. d. Ilm	13 Tsd. €	51,00 %
Energie Südbayern GmbH	12 Tsd. €	49,00 %

Geschäftsführung

	Funktion
Herr Robin Gerlsbeck (ab 01.07.2022)	Mitglied
Herr Michael Schneider	Mitglied

Basierend auf Art. 94 Abs. 3 GO i. V. m. §§ 285 Nr. 9a, 286 Abs. 4 HGB verweigert die Geschäftsführung die Angabe der Bezüge.

Finanzielle Zielvorgaben, Garantieverpflichtungen

Keine

Gesellschafterversammlung

vgl. Pos. Gesellschafter

Beteiligungen

	Kapitalanteil	
Gasversorgung Pfaffenhofen a.d. Ilm GmbH & Co. KG	0 Tsd. €	0,00 %

Allgemeine Bemerkungen zu den Daten

Die Gesellschaft macht keine Angaben zu Beschäftigten, Leistungsdaten und Bilanzdaten. Sie erhält von der Landeshauptstadt München keine Finanzhilfen. Zur Ausnahme der Datenlieferung siehe Beschluss des Ausschusses für Arbeit und Wirtschaft vom 01.03.2011 (SB).

2023: Die Gesellschaft erstellt keinen Wirtschaftsplan.

Daten der Erfolgsrechnung

in Tsd. €	2019	2020	2021	2022	2023
Sonstige Erträge / Einnahmen	1	1	1	1	
Summe Erträge / Einnahmen	1	1	1	1	
Sonstiger Aufwand / Ausgaben	0	0	0	0	
Summe Aufwand / Ausgaben	0	0	0	0	
Betriebs- / Haushaltsergebnis	1	1	1	1	
Ergeb. gewöhnl. Geschäftstätigkeit	1	1	1	1	
Zwischenergebnis	1	1	1	1	
Aufwendungen aus Gewinnabführung	0	0	0	0	
Jahresüberschuss / -fehlbetrag	1	1	1	1	
Betriebskennzahlen					
Deckungsgrad (in %)	-	-	-	-	

Kreditneuaufnahmen

in Tsd. €	2019	2020	2021	2022	2023
Kreditaufnahme	0	0	0	0	

Stadtwerke München

HRS Ingenieur- und Rohrleitungsbau GmbH

Rechtsform:

GmbH

Gemeinnützigkeit:

Nein

Betreuungsreferat:

Referat für Arbeit und Wirtschaft

Firmensitz:

Dr.-Stiegler-Str. 5
84072 Au/Hallertau

Geschäftsjahresbeginn:

Januar

Kapital:

Stammkapital 26 Tsd. €

Kapitalanteil LHM:

37,45%

Stand der Firmendaten:

30.06.2023

Basis der Finanzdaten:

Jahresabschlüsse, Wirtschaftsplan

Gegenstand und Aufgaben des Unternehmens

Gegenstand des Unternehmens ist die Überprüfung und Ortung von Gas- und Wasserleitungen, die Reparatur und Sanierung von Rohrnetzen sowie die Überprüfung von Hausinstallationen hinsichtlich Gas- und Wasserleitungen; der Betrieb eines Baugeschäfts insbesondere des Wasser- und Gasleitungsbaus im Straßenbereich, Kanalbau, Straßenbau, Bau von Stahlbetonbauwerken, Sanierung von Schächten und Betonbauwerken im Tiefbau und gleichartige Tätigkeiten; die Ausführung des Installateur- und Heizungsbauerhandwerks.

Gesellschafter

	Kapitalanteil	
Energie Südbayern GmbH	19 Tsd. €	74,90 %
Herr Günter Hundegger	5 Tsd. €	20,10 %
Herr Michael Hilgart	1 Tsd. €	5,00 %

Geschäftsführung

	Funktion
Herr Michael Hilgart	Geschäftsführer/-in
Herr Günter Hundegger	Geschäftsführer/-in

Basierend auf Art. 94 Abs. 3 GO i. V. m. §§ 285 Nr. 9a, 286 Abs. 4 HGB verweigert die Geschäftsführung die Angabe der Bezüge.

Finanzielle Zielvorgaben, Garantieverpflichtungen

Keine

Gesellschafterversammlung

vgl. Pos. Gesellschafter

Beteiligungen

Das Unternehmen selbst hält keine Beteiligungen.

Allgemeine Bemerkungen zu den Daten

Die Gesellschaft macht keine Angaben zu Beschäftigten, Leistungsdaten und Bilanzdaten. Sie erhält von der Landeshauptstadt München keine Finanzhilfen. Zur Ausnahme der Datenlieferung siehe Beschluss des Ausschusses für Arbeit und Wirtschaft vom 01.03.2011 (SB).

2022: Der Jahresabschluss liegt noch nicht vor.

Daten der Erfolgsrechnung

in Tsd. €	2019	2020	2021	2022	2023
Sonstige Erträge / Einnahmen	166	284	200		33
Summe Erträge / Einnahmen	166	284	200		33
Sonstiger Aufwand / Ausgaben	0	0	0		0
Summe Aufwand / Ausgaben	0	0	0		0
Betriebs- / Haushaltsergebnis	166	284	200		33
Ergeb. gewöhnl. Geschäftstätigkeit	166	284	200		33
Zwischenergebnis	166	284	200		33
Aufwendungen aus Gewinnabführung	0	0	0		0
Jahresüberschuss / -fehlbetrag	166	284	200		33
Betriebskennzahlen					
Deckungsgrad (in %)	-	-	-		-

Kreditneuaufnahmen

in Tsd. €	2019	2020	2021	2022	2023
Kreditaufnahme	33	0	251		-

Stadtwerke München

INNergie GmbH

Rechtsform:

GmbH

Gemeinnützigkeit:

Nein

Betreuungsreferat:

Referat für Arbeit und Wirtschaft

Firmensitz:

Bayerstraße 5
83022 Rosenheim

Geschäftsjahresbeginn:

Januar

Kapital:

Stammkapital 3.000 Tsd. €

Kapitalanteil LHM:

18,13%

Stand der Firmendaten:

30.06.2023

Basis der Finanzdaten:

Jahresabschlüsse, Wirtschaftsplan

Gegenstand und Aufgaben des Unternehmens

Gegenstand des Unternehmens ist die Versorgung der Bevölkerung und der Industrie mit Erdgas in den Gemeinden Bad Feilnbach, Brannenburg, Flintsbach, Kiefersfelden, Kolbermoor, Neubeuern, Nußdorf, Oberaudorf, Raubling, Rohrdorf, Schechen und Stephanskirchen einschließlich der Errichtung und Unterhaltung aller hierzu erforderlichen Versorgungsanlagen.

Gesellschafter

	Kapitalanteil	
Energie Südbayern GmbH	1.088 Tsd. €	36,25 %
Stadtwerke Rosenheim GmbH & Co. KG	750 Tsd. €	25,00 %
Gemeinde Stephanskirchen	263 Tsd. €	8,75 %
Stadt Kolbermoor	225 Tsd. €	7,50 %
Gemeinde Raubling	199 Tsd. €	6,63 %
Gemeinde Rohrdorf	131 Tsd. €	4,38 %
Gemeinde Brannenburg	113 Tsd. €	3,75 %
Gemeinde Oberaudorf	113 Tsd. €	3,75 %
Gemeinde Schechen	83 Tsd. €	2,75 %
Gemeinde Flintsbach	38 Tsd. €	1,25 %

Geschäftsführung

	Funktion
Herr Heiko Peckmann (ab 01.10.2022)	Geschäftsführer/-in
Herr Sebastian Ranner (bis 29.09.2022)	Geschäftsführer/-in
Herr Frank Quaas	Mitglied

Basierend auf Art. 94 Abs. 3 GO i. V. m. §§ 285 Nr. 9a, 286 Abs. 4 HGB verweigert die Geschäftsführung die Angabe der Bezüge.

Finanzielle Zielvorgaben, Garantieverpflichtungen

keine

Aufsichtsrat

Vorsitzende(r)

- Herr Dr. Götz Brühl
1. stellvertretende(r) Vorsitzende(r)
- Herr Matthias Jokisch
2. stellvertretende(r) Vorsitzende(r)

Mitglied

- Herr Peter Kloo
- Herr Reinhard Wendl (ab 01.07.2022)
- Herr Andreas März

Beteiligungen

	Kapitalanteil	
Innzeit Energie GmbH	200 Tsd. €	100,00 %
Plattform Energie GmbH	10 Tsd. €	1,67 %

Allgemeine Bemerkungen zu den Daten

Die Gesellschaft macht keine Angaben zu Beschäftigten, Leistungsdaten und Bilanzdaten. Sie erhält von der Landeshauptstadt München keine Finanzhilfen.

Zur Ausnahme der Datenlieferung siehe Beschluss des Ausschusses für Arbeit und Wirtschaft vom 01.03.2011 (SB). 2022: Der Jahresabschluss liegt noch nicht vor.

Daten der Erfolgsrechnung

in Tsd. €	2019	2020	2021	2022	2023
Sonstige Erträge / Einnahmen	916	591	951		919
Summe Erträge / Einnahmen	916	591	951		919
Sonstiger Aufwand / Ausgaben	0	0	0		0
Summe Aufwand / Ausgaben	0	0	0		0
Betriebs- / Haushaltsergebnis	916	591	951		919
Ergeb. gewöhnl. Geschäftstätigkeit	916	591	951		919
Zwischenergebnis	916	591	951		919
Aufwendungen aus Gewinnabführung	0	0	0		0
Jahresüberschuss / -fehlbetrag	916	591	951		919
Betriebskennzahlen					
Deckungsgrad (in %)	-	-	-		-

Kreditneuaufnahmen

in Tsd. €	2019	2020	2021	2022	2023
Kreditaufnahme	2.000	1.500	2.000		4.000

Stadtwerke München
Innzeit Energie GmbH

Rechtsform:

GmbH

Gemeinnützigkeit:

Nein

Betreuungsreferat:

Referat für Arbeit und Wirtschaft

Firmensitz:

Inntalstr. 33
83098 Brannenburg

Geschäftsjahresbeginn:

Januar

Kapital:

Stammkapital 200 Tsd. €

Kapitalanteil LHM:

18,13%

Stand der Firmendaten:

30.06.2023

Basis der Finanzdaten:

Jahresabschlüsse, Wirtschaftsplan

Gegenstand und Aufgaben des Unternehmens

Versorgung mit Wärme, Kälte und Strom sowie die Produktion von Energie einschließlich des Betriebes, der Einrichtung und Unterhalten aller hierzu erforderlichen Versorgungsanlagen.

Gesellschafter

	Kapitalanteil	
INNergie GmbH	200 Tsd. €	100,00 %
Innzeit GmbH & Co. KG (bis 31.05.2023)	99 Tsd. €	49,50 %

Geschäftsführung

	Funktion
Herr Heiko Peckmann (ab 01.10.2022)	Geschäftsführer/-in
Herr Sebastian Ranner (bis 29.09.2022)	Geschäftsführer/-in
Herr Rupert Voß	Geschäftsführer/-in

Basierend auf Art. 94 Abs. 3 GO i. V. m. §§ 285 Nr. 9a, 286 Abs. 4 HGB verweigert die Geschäftsführung die Angabe der Bezüge.

Finanzielle Zielvorgaben, Garantieverpflichtungen

Keine

Gesellschafterversammlung

vgl. Pos. Gesellschafter

Beteiligungen

Das Unternehmen selbst hält keine Beteiligungen.

Allgemeine Bemerkungen zu den Daten

Die Gesellschaft macht keine Angaben zu Beschäftigten, Leistungsdaten und Bilanzdaten. Sie erhält von der Landeshauptstadt München keine Finanzhilfen. Zur Ausnahme der Datenlieferung siehe Beschluss des Ausschusses für Arbeit und Wirtschaft vom 01.03.2011 (SB).

2022: Der Jahresabschluss liegt noch nicht vor.

Daten der Erfolgsrechnung

in Tsd. €	2019	2020	2021	2022	2023
Sonstige Erträge / Einnahmen	39	37	264		54
Summe Erträge / Einnahmen	39	37	264		54
Sonstiger Aufwand / Ausgaben	0	0	0		0
Summe Aufwand / Ausgaben	0	0	0		0
Betriebs- / Haushaltsergebnis	39	37	264		54
Ergeb. gewöhnl. Geschäftstätigkeit	39	37	264		54
Zwischenergebnis	39	37	264		54
Aufwendungen aus Gewinnabführung	0	0	0		0
Jahresüberschuss / -fehlbetrag	39	37	264		54
Betriebskennzahlen					
Deckungsgrad (in %)	-	-	-		-

Kreditneuaufnahmen

in Tsd. €	2019	2020	2021	2022	2023
Kreditaufnahme	0	0	0		-

Stadtwerke München

KEW Karwendel Energie und Wasser GmbH

Rechtsform:

GmbH

Gemeinnützigkeit:

Nein

Betreuungsreferat:

Referat für Arbeit und Wirtschaft

Firmensitz:

Innsbrucker Straße 31
82481 Mittenwald

Geschäftsjahresbeginn:

Januar

Kapital:

Stammkapital 1.025 Tsd. €

Kapitalanteil LHM:

24,50%

Stand der Firmendaten:

30.06.2023

Basis der Finanzdaten:

Jahresabschlüsse, Wirtschaftsplan

Gegenstand und Aufgaben des Unternehmens

Unternehmensgegenstand ist die Erzeugung und der Bezug sowie die Verteilung von Strom, der Bezug und die Verteilung von Gas, die Gewinnung und Aufbereitung von (Trink-)Wasser sowie die Verteilung von Trink- und Brauchwasser und die Bereitstellung von Löschwasser einschließlich der Errichtung und Unterhalt aller hierzu erforderlichen technischen Anlagen und Einrichtungen mit Zubehör zum Zwecke der Versorgung der Endverbraucher mit Strom, Gas und Wasser im Gebiet des Marktes Mittenwald. Überdies betreibt das Unternehmen noch einen Brennstoff- bzw. Heizölhandel.

Gesellschafter

	Kapitalanteil	
Markt Mittenwald	523 Tsd. €	51,00 %
Energie Südbayern GmbH	502 Tsd. €	49,00 %

Geschäftsführung

	Funktion
Herr Matthias Pöll	Geschäftsführer/-in
Herr Jürgen Hitz	Mitglied

Basierend auf Art. 94 Abs. 3 GO i. V. m. §§ 285 Nr. 9a, 286 Abs. 4 HGB verweigert die Geschäftsführung die Angabe der Bezüge.

Finanzielle Zielvorgaben, Garantieverpflichtungen

keine

Aufsichtsrat

Vorsitzende(r)

- Herr Enrico Corongiu
stellvertretende(r) Vorsitzende(r)

- Herr Marcus Böske

Mitglied

- Herr Ralf Obst

- Herr Georg Seitz

- Herr Reinhard Wendl (ab
01.07.2022)

Beteiligungen

	Kapitalanteil	
Wärmeversorgung Oberes Isartal GbR	16 Tsd. €	50,00 %
Wasserkraft Leutasch-Mittenwald GmbH	5 Tsd. €	20,40 %
Plattform Energie GmbH	10 Tsd. €	1,67 %

Allgemeine Bemerkungen zu den Daten

Die Gesellschaft macht keine Angaben zu Beschäftigten, Leistungsdaten und Bilanzdaten. Sie erhält von der Landeshauptstadt München keine Finanzhilfen. Zur Ausnahme der Datenlieferung siehe Beschluss des Ausschusses für Arbeit und Wirtschaft vom 01.03.2011 (SB).

2022: Der Jahresabschluss liegt noch nicht vor.

Daten der Erfolgsrechnung

in Tsd. €	2019	2020	2021	2022	2023
Sonstige Erträge / Einnahmen	522	570	560		820
Summe Erträge / Einnahmen	522	570	560		820
Sonstiger Aufwand / Ausgaben	0	0	0		0
Summe Aufwand / Ausgaben	0	0	0		0
Betriebs- / Haushaltsergebnis	522	570	560		820
Ergeb. gewöhnl. Geschäftstätigkeit	522	570	560		820
Zwischenergebnis	522	570	560		820
Aufwendungen aus Gewinnabführung	0	0	0		0
Jahresüberschuss / -fehlbetrag	522	570	560		820
Betriebskennzahlen					
Deckungsgrad (in %)	-	-	-		-

Kreditneuaufnahmen

in Tsd. €	2019	2020	2021	2022	2023
Kreditaufnahme	0	0	0		300

Stadtwerke München

Wasserkraft Leutasch-Mittenwald GmbH

Rechtsform:

GmbH

Gemeinnützigkeit:

Nein

Betreuungsreferat:

Referat für Arbeit und Wirtschaft

Firmensitz:

Innsbrucker Straße 31
82481 Mittenwald

Geschäftsjahresbeginn:

Januar

Kapital:

Stammkapital 25 Tsd. €

Kapitalanteil LHM:

5,00%

Stand der Firmendaten:

30.06.2023

Basis der Finanzdaten:

Jahresabschlüsse

Gegenstand und Aufgaben des Unternehmens

Gegenstand des Unternehmens ist der Bau und Betrieb des Wasserkraftwerks Leutasch-Mittenwald zur Erzeugung und Vermarktung von Strom aus erneuerbaren Energien zum Schutze des Klimas. Die Gesellschaft ist zu allen Geschäften und Maßnahmen berechtigt, die dem Gesellschaftszweck unmittelbar oder mittelbar zu dienen geeignet sind.

Gesellschafter

	Kapitalanteil	
Gemeindewerke Garmisch-Partenkirchen	6 Tsd. €	25,10 %
Herr Andreas Emmer	6 Tsd. €	25,10 %
KEW Karwendel Energie und Wasser GmbH	5 Tsd. €	20,40 %
Kraftwerk Farchant A. Poettinger & Co. KG	2 Tsd. €	9,70 %
RHM Energie GmbH	2 Tsd. €	9,70 %
Gemeinde Leutasch	1 Tsd. €	5,00 %
Markt Mittenwald	1 Tsd. €	5,00 %

Geschäftsführung

	Funktion
Herr Andreas Emmer	Mitglied
Frau Stefanie Gross	Mitglied
Herr Matthias Pöll	Mitglied

Basierend auf Art. 94 Abs. 3 GO i. V. m. §§ 285 Nr. 9a, 286 Abs. 4 HGB verweigert die Geschäftsführung die Angabe der Bezüge.

Finanzielle Zielvorgaben, Garantieverpflichtungen

Keine

Gesellschafterversammlung

vgl. Pos. Gesellschafter

Beteiligungen

Das Unternehmen selbst hält keine Beteiligungen.

Allgemeine Bemerkungen zu den Daten

Die Gesellschaft macht keine Angaben zu Beschäftigten, Leistungsdaten und Bilanzdaten. Sie erhält von der Landeshauptstadt München keine Finanzhilfen.

Zur Ausnahme der Datenlieferung siehe Beschluss des Ausschusses für Arbeit und Wirtschaft vom 01.03.2011 (SB). Es liegen noch keine Jahresabschlüsse vor. Die Gesellschaft erstellt keinen Wirtschaftsplan.

Stadtwerke München Plattform Energie GmbH

Rechtsform:

GmbH

Gemeinnützigkeit:

Nein

Betreuungsreferat:

Referat für Arbeit und Wirtschaft

Firmensitz:

Lindenstr. 30
83043 Bad Aibling

Geschäftsjahresbeginn:

Januar

Kapital:

Stammkapital 600 Tsd. €

Kapitalanteil LHM:

4,60%

Stand der Firmendaten:

30.06.2023

Basis der Finanzdaten:

Jahresabschlüsse, Wirtschaftsplan

Gegenstand und Aufgaben des Unternehmens

Handel und die Belieferung der Gesellschafter mit Energie sowie alle damit verbundenen Geschäfte, mit Ausnahme von Geschäften, die einer behördlichen Genehmigung bedürfen.

Gesellschafter

	Kapitalanteil	
Stadtwerke Traunstein GmbH & Co. KG	70 Tsd. €	11,67 %
Stadtwerke Mühldorf a. Inn GmbH & Co. KG	60 Tsd. €	10,00 %
Stadtwerke Bad Aibling	50 Tsd. €	8,33 %
Abens-Donau Energie GmbH	10 Tsd. €	1,67 %
Ammer-Loisach Energie GmbH	10 Tsd. €	1,67 %
Elektrizitätswerk Tegernsee Vertriebs- und Service-Kommanditgesellschaft	10 Tsd. €	1,67 %
Energie Südbayern GmbH	10 Tsd. €	1,67 %
Energieversorgung Burghausen GmbH	10 Tsd. €	1,67 %
Energieversorgung Ergolding-Essenbach GmbH	10 Tsd. €	1,67 %
Energieversorgung Inn-Salzach GmbH	10 Tsd. €	1,67 %
Erdgas Westenthanner GmbH & Co. KG (ab 01.12.2022)	10 Tsd. €	1,67 %
Erdgasversorgung Erding GmbH & Co. KG	10 Tsd. €	1,67 %
Gas und Wärme GmbH Bad Aibling	10 Tsd. €	1,67 %
Gemeinde Strom Wadgassen GmbH	10 Tsd. €	1,67 %
Gemeindewerk Waging am See	10 Tsd. €	1,67 %
Gemeindewerke Garmisch-Partenkirchen	10 Tsd. €	1,67 %
Gemeindewerke Holzkirchen GmbH	10 Tsd. €	1,67 %
Gemeindewerke Kiefersfelden	10 Tsd. €	1,67 %
Gemeindewerke Lam (Eigenbetrieb) (ab 01.12.2022)	10 Tsd. €	1,67 %
Gemeindewerke Taufkirchen (Vils) GmbH & Co. KG	10 Tsd. €	1,67 %
INNergie GmbH	10 Tsd. €	1,67 %
KEW Karwendel Energie und Wasser GmbH	10 Tsd. €	1,67 %
KommEnergie GmbH	10 Tsd. €	1,67 %
Kommunalunternehmen Gemeindewerke Peißenberg	10 Tsd. €	1,67 %
Kooperationsgesellschaft Ostbayerischer Versorgungsunternehmen	10 Tsd. €	1,67 %
Kraftwerke Haag GmbH	10 Tsd. €	1,67 %
SEW Stromversorgungs GmbH (ab 01.12.2022)	10 Tsd. €	1,67 %
Stadtwerke Bad Reichenhall	10 Tsd. €	1,67 %
Stadtwerke Bogen GmbH	10 Tsd. €	1,67 %
Stadtwerke Cham GmbH	10 Tsd. €	1,67 %
Stadtwerke Deggendorf GmbH	10 Tsd. €	1,67 %
Stadtwerke Dorfen GmbH	10 Tsd. €	1,67 %
Stadtwerke Kelheim GmbH & Co. KG	10 Tsd. €	1,67 %
Stadtwerke Landau a.d. Isar	10 Tsd. €	1,67 %
Stadtwerke Landshut	10 Tsd. €	1,67 %
Stadtwerke Neunburg vorm Wald Strom GmbH (ab 01.12.2022)	10 Tsd. €	1,67 %
Stadtwerke Passau GmbH	10 Tsd. €	1,67 %
Stadtwerke Pfarrkirchen	10 Tsd. €	1,67 %
Stadtwerke Trostberg GmbH & Co. KG	10 Tsd. €	1,67 %
Stadtwerke Vilshofen GmbH	10 Tsd. €	1,67 %
Stadtwerke Waldmünchen AöR	10 Tsd. €	1,67 %

Tegernseer Energiegesellschaft mbH & Co. KG	10 Tsd. €	1,67 %
Watzmann Natur Energie GmbH (ab 01.12.2022)	10 Tsd. €	1,67 %
strotög GmbH (ab 01.12.2022)	10 Tsd. €	1,67 %
ÜZW Energie AG	10 Tsd. €	1,67 %

Geschäftsführung

	Funktion
Herr Jürgen Hitz	Mitglied
Herr Josef Loscar (bis 31.12.2022)	Mitglied
Herr Matthias Morche (ab 01.01.2023)	Mitglied

Basierend auf Art. 94 Abs. 3 GO i. V. m. §§ 285 Nr. 9a, 286 Abs. 4 HGB verweigert die Geschäftsführung die Angabe der Bezüge.

Finanzielle Zielvorgaben, Garantieverpflichtungen

keine

Aufsichtsrat

Vorsitzende(r)

- Herr Marcus Böske

stellvertretende(r) Vorsitzende(r)

- Herr Karl Eibl

Mitglied

- Herr Anton Erb (ab 01.07.2022)

- Herr Michael Forstner

- Herr Dr. Alfred Lehmann

- Herr Prof. Dr. Stephan Prechtel (ab 01.07.2022)

- Herr Klaus Steiner

Beteiligungen

Das Unternehmen selbst hält keine Beteiligungen.

Allgemeine Bemerkungen zu den Daten

Die Gesellschaft macht keine Angaben zu Beschäftigten, Leistungsdaten und Bilanzdaten. Sie erhält von der Landeshauptstadt München keine Finanzhilfen.

Zur Ausnahme der Datenlieferung siehe Beschluss des Ausschusses für Arbeit und Wirtschaft vom 01.03.2011 (SB).

Daten der Erfolgsrechnung

in Tsd. €	2019	2020	2021	2022	2023
Sonstige Erträge / Einnahmen	105	101	125	93	86
Summe Erträge / Einnahmen	105	101	125	93	86
Sonstiger Aufwand / Ausgaben	0	0	0	0	0
Summe Aufwand / Ausgaben	0	0	0	0	0
Betriebs- / Haushaltsergebnis	105	101	125	93	86
Ergeb. gewöhnl. Geschäftstätigkeit	105	101	125	93	86
Zwischenergebnis	105	101	125	93	86
Aufwendungen aus Gewinnabführung	0	0	0	0	0
Jahresüberschuss / -fehlbetrag	105	101	125	93	86
Betriebskennzahlen					
Deckungsgrad (in %)	-	-	-	-	-

Kreditneuaufnahmen

in Tsd. €	2019	2020	2021	2022	2023
Kreditaufnahme	0	0	-	0	0

Stadtwerke München

Tegernseer Energiegesellschaft mbH & Co. KG

Rechtsform:

GmbH & Co. KG

Gemeinnützigkeit:

Nein

Betreuungsreferat:

Referat für Arbeit und Wirtschaft

Firmensitz:

Hochfeldstraße 3
83684 Tegernsee

Geschäftsjahresbeginn:

Januar

Kapital:

Kommanditeinlage 1.700 Tsd. €
Komplementäreinlage 0 Tsd. €

Kapitalanteil LHM:

25,00%

Stand der Firmendaten:

30.06.2023

Basis der Finanzdaten:

Jahresabschlüsse, Wirtschaftsplan

Gegenstand und Aufgaben des Unternehmens

Gegenstand des Unternehmens ist die Versorgung der Bevölkerung und Gewerbe mit Gas und Wärme einschließlich der Errichtung und Unterhaltung aller hierzu erforderlichen Versorgungsanlagen in der Stadt Tegernsee und den Gemeinden Bad Wiessee, Rottach-Egern und Kreuth.

Gesellschafter

	Kapitalanteil	
Elektrizitätswerk Tegernsee Vertriebs- und Service-Kommanditgesellschaft	850 Tsd. €	50,00 %
Energie Südbayern GmbH	850 Tsd. €	50,00 %
Tegernseer Energie Management GmbH	0 Tsd. €	0,00 %

Geschäftsführung

	Funktion
Tegernseer Erdgasversorgung Management GmbH	Geschäftsführung

Basierend auf Art. 94 Abs. 3 GO i. V. m. §§ 285 Nr. 9a, 286 Abs. 4 HGB verweigert die Geschäftsführung die Angabe der Bezüge.

Finanzielle Zielvorgaben, Garantieverpflichtungen

keine

Aufsichtsrat

Vorsitzende(r)

- Herr Johannes Hagn
stellvertretende(r) Vorsitzende(r)

- Herr Marcus Böske
Mitglied

- Herr Reinhard Wendl (ab 01.07.2022)
- Herr Florian Widmann (ab 01.07.2022)

Beteiligungen

	Kapitalanteil	
Plattform Energie GmbH	10 Tsd. €	1,67 %

Allgemeine Bemerkungen zu den Daten

Die Gesellschaft macht keine Angaben zu Beschäftigten, Leistungsdaten und Bilanzdaten. Sie erhält von der Landeshauptstadt München keine Finanzhilfen. Zur Ausnahme der Datenlieferung siehe Beschluss des Ausschusses für Arbeit und Wirtschaft vom 01.03.2011 (SB).

Daten der Erfolgsrechnung

in Tsd. €	2019	2020	2021	2022	2023
Sonstige Erträge / Einnahmen	982	1.003	986	2.513	2.971
Summe Erträge / Einnahmen	982	1.003	986	2.513	2.971
Sonstiger Aufwand / Ausgaben	0	0	0	0	0
Summe Aufwand / Ausgaben	0	0	0	0	0
Betriebs- / Haushaltsergebnis	982	1.003	986	2.513	2.971
Ergeb. gewöhnl. Geschäftstätigkeit	982	1.003	986	2.513	2.971
Zwischenergebnis	982	1.003	986	2.513	2.971
Aufwendungen aus Gewinnabführung	0	0	0	0	0
Jahresüberschuss / -fehlbetrag	982	1.003	986	2.513	2.971
Betriebskennzahlen					
Deckungsgrad (in %)	-	-	-	-	-

Kreditneuaufnahmen

in Tsd. €	2019	2020	2021	2022	2023
Kreditaufnahme	0	0	400	0	0

Tegernseer Energie Management GmbH

Rechtsform:

GmbH

Gemeinnützigkeit:

Nein

Betreuungsreferat:

Referat für Arbeit und Wirtschaft

Firmensitz:

Hochfeldstraße 3
83684 Tegernsee

Geschäftsjahresbeginn:

Januar

Kapital:

Stammkapital 25 Tsd. €

Kapitalanteil LHM:

25,00%

Stand der Firmendaten:

30.06.2023

Basis der Finanzdaten:

Jahresabschlüsse

Gegenstand und Aufgaben des Unternehmens

Gegenstand des Unternehmens ist die Beteiligung als persönlich haftende, geschäftsführende Gesellschafterin an einer Kommanditgesellschaft, die die Versorgung der Bevölkerung und Industrie mit Gas einschließlich der Errichtung und Unterhaltung aller hierzu erforderlichen Versorgungsanlagen in der Stadt Tegernsee und den Gemeinden Bad Wiessee, Rottach-Egern und Kreuth zum Gegenstand hat.

Gesellschafter

	Kapitalanteil	
Elektrizitätswerk Tegernsee Vertriebs- und Service-Kommanditgesellschaft	13 Tsd. €	50,00 %
Energie Südbayern GmbH	13 Tsd. €	50,00 %

Geschäftsführung

	Funktion
Herr Manfred Pfeiler	Geschäftsführer/-in
Herr Michael Schneider	Mitglied

Basierend auf Art. 94 Abs. 3 GO i. V. m. §§ 285 Nr. 9a, 286 Abs. 4 HGB verweigert die Geschäftsführung die Angabe der Bezüge.

Finanzielle Zielvorgaben, Garantieverpflichtungen

Keine

Gesellschafterversammlung

vgl. Pos. Gesellschafter

Beteiligungen

	Kapitalanteil	
Tegernseer Energiegesellschaft mbH & Co. KG	0 Tsd. €	0,00 %

Allgemeine Bemerkungen zu den Daten

Die Gesellschaft macht keine Angaben zu Beschäftigten, Leistungsdaten und Bilanzdaten. Sie erhält von der Landeshauptstadt München keine Finanzhilfen. Zur Ausnahme der Datenlieferung siehe Beschluss des Ausschusses für Arbeit und Wirtschaft vom 01.03.2011 (SB).

2023: Die Gesellschaft erstellt keinen Wirtschaftsplan.

Daten der Erfolgsrechnung

in Tsd. €	2019	2020	2021	2022	2023
Sonstige Erträge / Einnahmen	1	1	1	1	
Summe Erträge / Einnahmen	1	1	1	1	
Sonstiger Aufwand / Ausgaben	0	0	0	0	
Summe Aufwand / Ausgaben	0	0	0	0	
Betriebs- / Haushaltsergebnis	1	1	1	1	
Ergeb. gewöhnl. Geschäftstätigkeit	1	1	1	1	
Zwischenergebnis	1	1	1	1	
Aufwendungen aus Gewinnabführung	0	0	0	0	
Jahresüberschuss / -fehlbetrag	1	1	1	1	
Betriebskennzahlen					
Deckungsgrad (in %)	-	-	-	-	

Kreditneuaufnahmen

in Tsd. €	2019	2020	2021	2022	2023
Kreditaufnahme	0	0	-	0	

Stadtwerke München

VibGasNetz GmbH & Co. KG

Rechtsform:

GmbH & Co. KG

Gemeinnützigkeit:

Nein

Betreuungsreferat:

Referat für Arbeit und Wirtschaft

Firmensitz:

Kindlmühlestraße 2
84137 Vilsbiburg

Geschäftsjahresbeginn:

Januar

Kapital:

Kommanditeinlage 10 Tsd. €
Komplementäreinlage 0 Tsd. €

Kapitalanteil LHM:

25,00%

Stand der Firmendaten:

30.06.2023

Basis der Finanzdaten:

Jahresabschlüsse, Wirtschaftsplan

Gegenstand und Aufgaben des Unternehmens

Bau, Betrieb und Instandhaltung des Gasverteilernetzes in Vilsbiburg sowie alle damit zusammenhängende Tätigkeiten.

Gesellschafter

	Kapitalanteil	
Energie Südbayern GmbH	5 Tsd. €	50,00 %
Stadt Vilsbiburg	5 Tsd. €	50,00 %
VibGasNetz Verwaltungs GmbH	0 Tsd. €	0,00 %

Geschäftsführung

	Funktion
VibGasNetz Verwaltungs GmbH	Geschäftsführung

Basierend auf Art. 94 Abs. 3 GO i. V. m. §§ 285 Nr. 9a, 286 Abs. 4 HGB verweigert die Geschäftsführung die Angabe der Bezüge.

Finanzielle Zielvorgaben, Garantieverpflichtungen

keine

Aufsichtsrat

Vorsitzende(r)

- Frau Sybille Entwistle
1. stellvertretende(r) Vorsitzende(r)

Mitglied

- Herr Rudolf Lehner
- Herr Josef Sterr
- Herr Reinhard Wendl (ab 01.07.2022)
- Herr Manfred von Dewitz

Beteiligungen

Das Unternehmen selbst hält keine Beteiligungen.

Allgemeine Bemerkungen zu den Daten

Die Gesellschaft macht keine Angaben zu Beschäftigten, Leistungsdaten und Bilanzdaten. Sie erhält von der Landeshauptstadt München keine Finanzhilfen. Zur Ausnahme der Datenlieferung siehe Beschluss des Ausschusses für Arbeit und Wirtschaft vom 01.03.2011 (SB).

Daten der Erfolgsrechnung

in Tsd. €	2019	2020	2021	2022	2023
Sonstige Erträge / Einnahmen	178	130	151	143	118
Summe Erträge / Einnahmen	178	130	151	143	118
Sonstiger Aufwand / Ausgaben	0	0	0	0	0
Summe Aufwand / Ausgaben	0	0	0	0	0
Betriebs- / Haushaltsergebnis	178	130	151	143	118
Ergeb. gewöhnl. Geschäftstätigkeit	178	130	151	143	118
Zwischenergebnis	178	130	151	143	118
Aufwendungen aus Gewinnabführung	0	0	0	0	0
Jahresüberschuss / -fehlbetrag	178	130	151	143	118
Betriebskennzahlen					
Deckungsgrad (in %)	-	-	-	-	-

Kreditneuaufnahmen

in Tsd. €	2019	2020	2021	2022	2023
Kreditaufnahme	0	0	-	0	0

Stadtwerke München

VibGasNetz Verwaltungs GmbH

Rechtsform:

GmbH

Gemeinnützigkeit:

Nein

Betreuungsreferat:

Referat für Arbeit und Wirtschaft

Firmensitz:

Kindlmühlestraße 2
84137 Vilsbiburg

Geschäftsjahresbeginn:

Januar

Kapital:

Stammkapital 25 Tsd. €

Kapitalanteil LHM:

25,00%

Stand der Firmendaten:

30.06.2023

Basis der Finanzdaten:

Jahresabschlüsse

Gegenstand und Aufgaben des Unternehmens

Die Verwaltung eigenen Vermögens und die Beteiligung an anderen Unternehmen sowie die Übernahme der persönlichen Haftung und der Geschäftsführung bei anderen Unternehmen, insbesondere bei Kommanditgesellschaften.

Gesellschafter

	Kapitalanteil	
Energie Südbayern GmbH	13 Tsd. €	50,00 %
Stadt Vilsbiburg	13 Tsd. €	50,00 %

Geschäftsführung

	Funktion
Herr Reinhold Kunz	Mitglied
Herr Wolfgang Schmid	Mitglied

Basierend auf Art. 94 Abs. 3 GO i. V. m. §§ 285 Nr. 9a, 286 Abs. 4 HGB verweigert die Geschäftsführung die Angabe der Bezüge.

Finanzielle Zielvorgaben, Garantieverpflichtungen

Keine

Gesellschafterversammlung

vgl. Pos. Gesellschafter

Beteiligungen

	Kapitalanteil	
VibGasNetz GmbH & Co. KG	0 Tsd. €	0,00 %

Allgemeine Bemerkungen zu den Daten

Die Gesellschaft macht keine Angaben zu Beschäftigten, Leistungsdaten und Bilanzdaten. Sie erhält von der Landeshauptstadt München keine Finanzhilfen. Zur Ausnahme der Datenlieferung siehe Beschluss des Ausschusses für Arbeit und Wirtschaft vom 01.03.2011 (SB).

2023: Die Gesellschaft erstellt keinen Wirtschaftsplan.

Daten der Erfolgsrechnung

in Tsd. €	2019	2020	2021	2022	2023
Sonstige Erträge / Einnahmen	1	1	1	1	
Summe Erträge / Einnahmen	1	1	1	1	
Sonstiger Aufwand / Ausgaben	0	0	0	0	
Summe Aufwand / Ausgaben	0	0	0	0	
Betriebs- / Haushaltsergebnis	1	1	1	1	
Ergeb. gewöhnl. Geschäftstätigkeit	1	1	1	1	
Zwischenergebnis	1	1	1	1	
Aufwendungen aus Gewinnabführung	0	0	0	0	
Jahresüberschuss / -fehlbetrag	1	1	1	1	
Betriebskennzahlen					
Deckungsgrad (in %)	-	-	-	-	

Kreditneuaufnahmen

in Tsd. €	2019	2020	2021	2022	2023
Kreditaufnahme	0	0	-	0	

Stadtwerke München

Watzmann Natur Energie GmbH

Rechtsform:

GmbH

Gemeinnützigkeit:

Nein

Betreuungsreferat:

Referat für Arbeit und Wirtschaft

Firmensitz:

Rathausplatz 1
83471 Schönau am Königssee

Geschäftsjahresbeginn:

Januar

Kapital:

Stammkapital 500 Tsd. €

Kapitalanteil LHM:

12,55%

Stand der Firmendaten:

30.06.2023

Basis der Finanzdaten:

Jahresabschlüsse, Wirtschaftsplan

Gegenstand und Aufgaben des Unternehmens

Gegenstand des Unternehmens ist die Erzeugung, die Verteilung und der Verkauf von erneuerbarer Energie an gewerbliche, private und kommunale Kunden und andere Letztverbraucher. Die Erzeugung und der Verkauf von Energie richten sich insbesondere auf eine Energieerzeugung vor Ort, bzw. eine Regionalvermarktung. Gegenstand ist ferner die Erbringung von Leistungen in den Bereichen Mobilität und Telekommunikation.

Gesellschafter

	Kapitalanteil	
Energie Südbayern GmbH	126 Tsd. €	25,10 %
Gemeinde Bischofwiesen	85 Tsd. €	17,00 %
Gemeinde Schönau a. Königssee	85 Tsd. €	17,00 %
Markt Berchtesgaden	85 Tsd. €	17,00 %
Stadtwerke Bad Reichenhall	50 Tsd. €	9,90 %
Gemeinde Markt Marktschellenberg	35 Tsd. €	7,00 %
Gemeinde Ramsau	35 Tsd. €	7,00 %

Geschäftsführung

	Funktion
Herr Anton Poettinger	Geschäftsführer/-in
Herr Hannes Rasp	Geschäftsführer/-in

Basierend auf Art. 94 Abs. 3 GO i. V. m. §§ 285 Nr. 9a, 286 Abs. 4 HGB verweigert die Geschäftsführung die Angabe der Bezüge.

Finanzielle Zielvorgaben, Garantieverpflichtungen

keine

Aufsichtsrat

Vorsitzende(r)

- Herr Thomas Weber
stellvertretende(r) Vorsitzende(r)

- Herr Marcus Böske

Mitglied

- Herr Herbert Geschoßmann
- Herr Thomas Janzen
- Herr Wolfgang Lochner
- Herr Rudolf Müller
- Herr Franz Rasp

Beteiligungen

	Kapitalanteil	
Plattform Energie GmbH (ab 01.12.2022)	10 Tsd. €	1,67 %

Allgemeine Bemerkungen zu den Daten

Die Gesellschaft macht keine Angaben zu Beschäftigten, Leistungsdaten und Bilanzdaten. Sie erhält von der Landeshauptstadt München keine Finanzhilfen.

Zur Ausnahme der Datenlieferung siehe Beschluss des Ausschusses für Arbeit und Wirtschaft vom 01.03.2011 (SB).

Daten der Erfolgsrechnung

in Tsd. €	2019	2020	2021	2022	2023
Sonstige Erträge / Einnahmen	-	-	0	137	1
Summe Erträge / Einnahmen	-	-	0	137	1
Sonstiger Aufwand / Ausgaben	-	-	-53	0	0
Summe Aufwand / Ausgaben	-	-	-53	0	0
Betriebs- / Haushaltsergebnis	-	-	-53	137	1
Ergeb. gewöhnl. Geschäftstätigkeit	-	-	-53	137	1
Zwischenergebnis	-	-	-53	137	1
Aufwendungen aus Gewinnabführung	-	-	0	0	0
Jahresüberschuss / -fehlbetrag	-	-	-53	137	1
Betriebskennzahlen					
Deckungsgrad (in %)	-	-	0,0	-	-

Kreditneuaufnahmen

in Tsd. €	2019	2020	2021	2022	2023
Kreditaufnahme	-	-	-	-	-

Stadtwerke München
eta Energieberatung GmbH

Rechtsform:

GmbH

Gemeinnützigkeit:

Nein

Betreuungsreferat:

Referat für Arbeit und Wirtschaft

Firmensitz:

Löwenstraße 11
85276 Pfaffenhofen a.d. Ilm

Geschäftsjahresbeginn:

Januar

Kapital:

Stammkapital 25 Tsd. €

Kapitalanteil LHM:

100,00%

Stand der Firmendaten:

30.06.2023

Basis der Finanzdaten:

Jahresabschlüsse, Wirtschaftsplan

Gegenstand und Aufgaben des Unternehmens

Erbringung von Dienstleistungen im Zusammenhang mit der Versorgung mit Strom, Gas und Wärme.

Gesellschafter

	Kapitalanteil	
Stadtwerke München GmbH	25 Tsd. €	100,00 %

Geschäftsführung

	Funktion
Herr Florian Ilmberger (bis 01.02.2023)	Geschäftsführer/-in
Herr Volkmar Schäfer (bis 01.02.2023)	Geschäftsführer/-in
Herr Christoph Terlinde	Geschäftsführer/-in
Herr Thomas Friedl	Mitglied
Herr Christian Rose	Mitglied

Basierend auf Art. 94 Abs. 3 GO i. V. m. §§ 285 Nr. 9a, 286 Abs. 4 HGB verweigert die Geschäftsführung die Angabe der Bezüge.

Finanzielle Zielvorgaben, Garantieverpflichtungen

Keine

Gesellschafterversammlung

vgl. Pos. Gesellschafter

Beteiligungen

Das Unternehmen selbst hält keine Beteiligungen.

Allgemeine Bemerkungen zu den Daten

Die Gesellschaft macht keine Angaben zu Beschäftigten, Leistungsdaten und Bilanzdaten. Sie erhält von der Landeshauptstadt München keine Finanzhilfen. Zur Ausnahme der Datenlieferung siehe Beschluss des Ausschusses für Arbeit und Wirtschaft vom 01.03.2011 (SB).

Daten der Erfolgsrechnung

in Tsd. €	2019	2020	2021	2022	2023
Sonstige Erträge / Einnahmen	113	4	1.098	0	0
Summe Erträge / Einnahmen	113	4	1.098	0	0
Sonstiger Aufwand / Ausgaben	0	0	0	-636	-4
Summe Aufwand / Ausgaben	0	0	0	-636	-4
Betriebs- / Haushaltsergebnis	113	4	1.098	-636	-4
Ergeb. gewöhnl. Geschäftstätigkeit	113	4	1.098	-636	-4
Zwischenergebnis	113	4	1.098	-636	-4
Aufwendungen aus Gewinnabführung	0	0	0	0	0
Jahresüberschuss / -fehlbetrag	113	4	1.098	-636	-4
Betriebskennzahlen					
Deckungsgrad (in %)	-	-	-	0,0	0,0

Kreditneuaufnahmen

in Tsd. €	2019	2020	2021	2022	2023
Kreditaufnahme	0	0	100	0	0

Stadtwerke München

Gasversorgung Germering GmbH

Rechtsform:

GmbH

Gemeinnützigkeit:

Nein

Betreuungsreferat:

Referat für Arbeit und Wirtschaft

Firmensitz:

Bärenweg 13
82110 Germering

Geschäftsjahresbeginn:

Januar

Kapital:

Stammkapital 50 Tsd. €

Kapitalanteil LHM:

90,00%

Stand der Firmendaten:

30.06.2023

Basis der Finanzdaten:

Jahresabschlüsse, Wirtschaftsplan

Gegenstand und Aufgaben des Unternehmens

Gegenstand des Unternehmens ist die Versorgung der Bevölkerung und Industrie mit Gas einschließlich Errichtung, Unterhalt und Betrieb aller hierzu erforderlichen Versorgungsanlagen.

Gesellschafter

	Kapitalanteil	
Stadtwerke München GmbH	45 Tsd. €	90,00 %
Stadt Germering	5 Tsd. €	10,00 %

Geschäftsführung

	Funktion
Herr Matthias Mees	Geschäftsführer/-in

Basierend auf Art. 94 Abs. 3 GO i. V. m. §§ 285 Nr. 9a, 286 Abs. 4 HGB verweigert die Geschäftsführung die Angabe der Bezüge.

Finanzielle Zielvorgaben, Garantieverpflichtungen

Keine

Gesellschafterversammlung

vgl. Pos. Gesellschafter

Beteiligungen

Das Unternehmen selbst hält keine Beteiligungen.

Allgemeine Bemerkungen zu den Daten

Die Gesellschaft macht keine Angaben zu Beschäftigten, Leistungsdaten und Bilanzdaten. Sie erhält von der Landeshauptstadt München keine Finanzhilfen. Zur Ausnahme der Datenlieferung siehe Beschluss des Ausschusses für Arbeit und Wirtschaft vom 01.03.2011 (SB).

Daten der Erfolgsrechnung

in Tsd. €	2019	2020	2021	2022	2023
Sonstige Erträge / Einnahmen	973	1.006	1.371	0	1.678
Summe Erträge / Einnahmen	973	1.006	1.371	0	1.678
Sonstiger Aufwand / Ausgaben	0	0	0	0	0
Summe Aufwand / Ausgaben	0	0	0	0	0
Betriebs- / Haushaltsergebnis	973	1.006	1.371	0	1.678
Ergeb. gewöhnl. Geschäftstätigkeit	973	1.006	1.371	0	1.678
Zwischenergebnis	973	1.006	1.371	0	1.678
Aufwendungen aus Gewinnabführung	0	0	0	0	0
Jahresüberschuss / -fehlbetrag	973	1.006	1.371	0	1.678
Betriebskennzahlen					
Deckungsgrad (in %)	-	-	-	-	-

Kreditneuaufnahmen

in Tsd. €	2019	2020	2021	2022	2023
Kreditaufnahme	0	0	0	0	0

Stadtwerke München

Gasversorgung Haar GmbH

Rechtsform:

GmbH

Gemeinnützigkeit:

Nein

Betreuungsreferat:

Referat für Arbeit und Wirtschaft

Firmensitz:

Blumenstraße 3
85540 Haar

Geschäftsjahresbeginn:

Januar

Kapital:

Stammkapital 307 Tsd. €

Kapitalanteil LHM:

50,00%

Stand der Firmendaten:

30.06.2023

Basis der Finanzdaten:

Jahresabschlüsse, Wirtschaftsplan

Gegenstand und Aufgaben des Unternehmens

Gegenstand des Unternehmens ist die Versorgung der Bevölkerung und Industrie mit Gas einschließlich der Errichtung und Unterhaltung aller hierzu erforderlichen Versorgungsanlagen. Die Versorgungsanlagen beschränken sich ausschließlich auf das Gemeindegebiet Haar.

Gesellschafter

	Kapitalanteil	
Gemeindewerke Haar GmbH	153 Tsd. €	50,00 %
Stadtwerke München GmbH	153 Tsd. €	50,00 %

Geschäftsführung

	Funktion
Herr Walter Dürr (bis 31.12.2022)	Geschäftsführer/-in
Herr Torben Keck	Geschäftsführer/-in
Herr Rainer Mendel (ab 01.01.2023)	Geschäftsführer/-in

Basierend auf Art. 94 Abs. 3 GO i. V. m. §§ 285 Nr. 9a, 286 Abs. 4 HGB verweigert die Geschäftsführung die Angabe der Bezüge.

Finanzielle Zielvorgaben, Garantieverpflichtungen

Keine

Gesellschafterversammlung

vgl. Pos. Gesellschafter

Beteiligungen

Das Unternehmen selbst hält keine Beteiligungen.

Allgemeine Bemerkungen zu den Daten

Die Gesellschaft macht keine Angaben zu Beschäftigten, Leistungsdaten und Bilanzdaten. Sie erhält von der Landeshauptstadt München keine Finanzhilfen. Zur Ausnahme der Datenlieferung siehe Beschluss des Ausschusses für Arbeit und Wirtschaft vom 01.03.2011 (SB).

Daten der Erfolgsrechnung

in Tsd. €	2019	2020	2021	2022	2023
Sonstige Erträge / Einnahmen	520	311	409	932	1.494
Summe Erträge / Einnahmen	520	311	409	932	1.494
Sonstiger Aufwand / Ausgaben	0	0	0	0	0
Summe Aufwand / Ausgaben	0	0	0	0	0
Betriebs- / Haushaltsergebnis	520	311	409	932	1.494
Ergeb. gewöhnl. Geschäftstätigkeit	520	311	409	932	1.494
Zwischenergebnis	520	311	409	932	1.494
Aufwendungen aus Gewinnabführung	0	0	0	0	0
Jahresüberschuss / -fehlbetrag	520	311	409	932	1.494
Betriebskennzahlen					
Deckungsgrad (in %)	-	-	-	-	-

Kreditneuaufnahmen

in Tsd. €	2019	2020	2021	2022	2023
Kreditaufnahme	0	0	0	0	0

Stadtwerke München

Gasversorgung Unterschleißheim GmbH & Co. KG

Rechtsform:

GmbH & Co. KG

Gemeinnützigkeit:

Nein

Betreuungsreferat:

Referat für Arbeit und Wirtschaft

Firmensitz:

Carl-von-Linde-Str. 26
85716 Unterschleißheim

Geschäftsjahresbeginn:

Januar

Kapital:

Kommanditeinlage 20 Tsd. €
Komplementäreinlage 0 Tsd. €

Kapitalanteil LHM:

49,00%

Stand der Firmendaten:

30.06.2023

Basis der Finanzdaten:

Jahresabschlüsse, Wirtschaftsplan

Gegenstand und Aufgaben des Unternehmens

Unternehmenszweck der Gesellschaft ist die Übernahme, das Haben und Halten, der Betrieb, die Instandhaltung und der Ausbau des örtlichen Gasverteilungsnetzes in der Stadt Unterschleißheim sowie eng damit verbundene Aktivitäten der Energieerzeugung und -versorgung.

Gesellschafter

	Kapitalanteil	
Stadt Unterschleißheim	10 Tsd. €	51,00 %
Stadtwerke München GmbH	10 Tsd. €	49,00 %
Gasversorgung Unterschleißheim Verwaltungs GmbH	0 Tsd. €	0,00 %

Geschäftsführung

	Funktion
Gasversorgung Unterschleißheim Verwaltungs GmbH	Geschäftsführung

Basierend auf Art. 94 Abs. 3 GO i. V. m. §§ 285 Nr. 9a, 286 Abs. 4 HGB verweigert die Geschäftsführung die Angabe der Bezüge.

Finanzielle Zielvorgaben, Garantieverpflichtungen

keine

Aufsichtsrat

Vorsitzende(r)

- Herr Christoph Böck
stellvertretende(r) Vorsitzende(r)
- Herr Helge-Uve Braun
Mitglied
- Herr Dr. Joachim Bielitz
- Herr Stefan Diehl
- Frau Brigitte Huber
- Herr Christian Moldan
- Herr Dr. Manfred Riederle

Beteiligungen

Das Unternehmen selbst hält keine Beteiligungen.

Allgemeine Bemerkungen zu den Daten

Die Gesellschaft macht keine Angaben zu Beschäftigten, Leistungsdaten und Bilanzdaten. Sie erhält von der Landeshauptstadt München keine Finanzhilfen. Zur Ausnahme der Datenlieferung siehe Beschluss des Ausschusses für Arbeit und Wirtschaft vom 01.03.2011 (SB).

2022: Der Jahresabschluss liegt noch nicht vor.

Daten der Erfolgsrechnung

in Tsd. €	2019	2020	2021	2022	2023
Sonstige Erträge / Einnahmen	512	579	556		495
Summe Erträge / Einnahmen	512	579	556		495
Sonstiger Aufwand / Ausgaben	0	0	0		0
Summe Aufwand / Ausgaben	0	0	0		0
Betriebs- / Haushaltsergebnis	512	579	556		495
Ergeb. gewöhnl. Geschäftstätigkeit	512	579	556		495
Zwischenergebnis	512	579	556		495
Aufwendungen aus Gewinnabführung	0	0	0		0
Jahresüberschuss / -fehlbetrag	512	579	556		495
Betriebskennzahlen					
Deckungsgrad (in %)	-	-	-		-

Kreditneuaufnahmen

in Tsd. €	2019	2020	2021	2022	2023
Kreditaufnahme	0	0	0		0

Stadtwerke München

Gasversorgung Unterschleißheim Verwaltungs GmbH

Rechtsform:

GmbH

Gemeinnützigkeit:

Nein

Betreuungsreferat:

Referat für Arbeit und Wirtschaft

Firmensitz:

Carl-von-Linde-Str. 26
85716 Unterschleißheim

Geschäftsjahresbeginn:

Januar

Kapital:

Stammkapital 25 Tsd. €

Kapitalanteil LHM:

49,00%

Stand der Firmendaten:

30.06.2023

Basis der Finanzdaten:

Jahresabschlüsse, Wirtschaftsplan

Gegenstand und Aufgaben des Unternehmens

Gegenstand des Unternehmens der Gesellschaft ist die Beteiligung als persönlich haftende Gesellschafterin an der Gasversorgung Unterschleißheim GmbH & Co. KG mit Sitz in Unterschleißheim.

Gesellschafter

	Kapitalanteil	
Stadt Unterschleißheim	13 Tsd. €	51,00 %
Stadtwerke München GmbH	12 Tsd. €	49,00 %

Geschäftsführung

	Funktion
Herr Andreas Mattivi	Geschäftsführer/-in
Herr Dr. Reinhard Reiter	Mitglied

Basierend auf Art. 94 Abs. 3 GO i. V. m. §§ 285 Nr. 9a, 286 Abs. 4 HGB verweigert die Geschäftsführung die Angabe der Bezüge.

Finanzielle Zielvorgaben, Garantieverpflichtungen

Keine

Gesellschafterversammlung

vgl. Pos. Gesellschafter

Beteiligungen

	Kapitalanteil	
Gasversorgung Unterschleißheim GmbH & Co. KG	0 Tsd. €	0,00 %

Allgemeine Bemerkungen zu den Daten

Die Gesellschaft macht keine Angaben zu Beschäftigten, Leistungsdaten und Bilanzdaten. Sie erhält von der Landeshauptstadt München keine Finanzhilfen. Zur Ausnahme der Datenlieferung siehe Beschluss des Ausschusses für Arbeit und Wirtschaft vom 01.03.2011 (SB).

Daten der Erfolgsrechnung

in Tsd. €	2019	2020	2021	2022	2023
Sonstige Erträge / Einnahmen	0	2	0	1	1
Summe Erträge / Einnahmen	0	2	0	1	1
Sonstiger Aufwand / Ausgaben	0	0	0	0	0
Summe Aufwand / Ausgaben	0	0	0	0	0
Betriebs- / Haushaltsergebnis	0	2	0	1	1
Ergeb. gewöhnl. Geschäftstätigkeit	0	2	0	1	1
Zwischenergebnis	0	2	0	1	1
Aufwendungen aus Gewinnabführung	0	0	0	0	0
Jahresüberschuss / -fehlbetrag	0	2	0	1	1
Betriebskennzahlen					
Deckungsgrad (in %)	0,0	-	0,0	-	-

Kreditneuaufnahmen

in Tsd. €	2019	2020	2021	2022	2023
Kreditaufnahme	0	0	0	0	0

Stadtwerke München

Gehrlicher GmbH & Co. Solarpark Helmeringen KG

Rechtsform:

GmbH & Co. KG

Gemeinnützigkeit:

Nein

Betreuungsreferat:

Referat für Arbeit und Wirtschaft

Firmensitz:

Werner-Heisenberg-Straße 8
85254 Sulzemoos

Geschäftsjahresbeginn:

Januar

Kapital:

Kommanditeinlage 3.001 Tsd. €
Komplementäreinlage 0 Tsd. €

Kapitalanteil LHM:

49,00%

Stand der Firmendaten:

30.06.2023

Basis der Finanzdaten:

Jahresabschlüsse, Wirtschaftsplan

Gegenstand und Aufgaben des Unternehmens

Gegenstand des Unternehmens ist die Planung, die Errichtung und der Betrieb des Photovoltaikparks Helmeringen einschließlich Kabeltrassen zum Netzan-schlusspunkt, der Verkauf des erzeugten Stromes bzw. die Einspeisung des erzeugten Stromes nach dem Erneuerbare-Energien-Gesetz sowie alle damit in Zusammenhang stehenden Tätigkeiten.

Gesellschafter

	Kapitalanteil	
Gehrlicher Beteiligungs GmbH	1.470 Tsd. €	49,00 %
Stadtwerke München GmbH	1.470 Tsd. €	49,00 %
Gehrlicher Solar Management GmbH & Co. PV1 KG	60 Tsd. €	2,00 %
EEMG Erneuerbare Energien Management GmbH	0 Tsd. €	0,00 %

Geschäftsführung

	Funktion
EEMG Erneuerbare Energien Management GmbH	Geschäftsführung

Basierend auf Art. 94 Abs. 3 GO i. V. m. §§ 285 Nr. 9a, 286 Abs. 4 HGB verwei-gert die Geschäftsführung die Angabe der Bezüge.

Finanzielle Zielvorgaben, Garantieverpflichtungen

Keine

Gesellschafterversammlung

vgl. Pos. Gesellschafter

Beteiligungen

Das Unternehmen selbst hält keine Beteiligungen.

Allgemeine Bemerkungen zu den Daten

Die Gesellschaft macht keine Angaben zu Beschäftigten, Leistungsdaten und Bilanzdaten. Sie erhält von der Landeshauptstadt München keine Finanzhilfen. Zur Ausnahme der Datenlieferung siehe Beschluss des Ausschusses für Arbeit und Wirtschaft vom 01.03.2011 (SB).

Daten der Erfolgsrechnung

in Tsd. €	2019	2020	2021	2022	2023
Sonstige Erträge / Einnahmen	1.543	1.558	1.303	1.872	1.434
Summe Erträge / Einnahmen	1.543	1.558	1.303	1.872	1.434
Sonstiger Aufwand / Ausgaben	0	0	0	0	0
Summe Aufwand / Ausgaben	0	0	0	0	0
Betriebs- / Haushaltsergebnis	1.543	1.558	1.303	1.872	1.434
Ergeb. gewöhnl. Geschäftstätigkeit	1.543	1.558	1.303	1.872	1.434
Zwischenergebnis	1.543	1.558	1.303	1.872	1.434
Aufwendungen aus Gewinnabführung	0	0	0	0	0
Jahresüberschuss / -fehlbetrag	1.543	1.558	1.303	1.872	1.434
Betriebskennzahlen					
Deckungsgrad (in %)	-	-	-	-	-

Kreditneuaufnahmen

in Tsd. €	2019	2020	2021	2022	2023
Kreditaufnahme	0	0	0	0	0

Stadtwerke München

Gehrlicher GmbH & Co. Solarpark Rothenburg KG

Rechtsform:

GmbH & Co. KG

Gemeinnützigkeit:

Nein

Betreuungsreferat:

Referat für Arbeit und Wirtschaft

Firmensitz:

Werner-Heisenberg-Straße 8
85254 Sulzemoos

Geschäftsjahresbeginn:

Januar

Kapital:

Kommanditeinlage
15.001 Tsd. €
Komplementäreinlage 0 Tsd. €

Kapitalanteil LHM:

40,00%

Stand der Firmendaten:

30.06.2023

Basis der Finanzdaten:

Jahresabschlüsse, Wirtschaftsplan

Gegenstand und Aufgaben des Unternehmens

Gegenstand des Unternehmens ist die Planung, die Errichtung und der Betrieb des Photovoltaikparks Rothenburg einschließlich Kabeltrassen zum Netzan-schlusspunkt, der Verkauf des erzeugten Stromes bzw. die Einspeisung des erzeugten Stromes nach dem Erneuerbare-Energien-Gesetz sowie alle damit in Zusammenhang stehenden Tätigkeiten.

Gesellschafter

	Kapitalanteil	
Stadtwerke München GmbH	6.000 Tsd. €	40,00 %
Gehrlicher Beteiligungs GmbH	5.235 Tsd. €	34,90 %
Werner L. Böck, Stephanskirchen	3.765 Tsd. €	25,10 %
EEMG Erneuerbare Energien Management GmbH	0 Tsd. €	0,00 %

Geschäftsführung

	Funktion
EEMG Erneuerbare Energien Management GmbH	Geschäftsführung

Basierend auf Art. 94 Abs. 3 GO i. V. m. §§ 285 Nr. 9a, 286 Abs. 4 HGB verwei-gert die Geschäftsführung die Angabe der Bezüge.

Finanzielle Zielvorgaben, Garantieverpflichtungen

Keine

Gesellschafterversammlung

vgl. Pos. Gesellschafter

Beteiligungen

Das Unternehmen selbst hält keine Beteiligungen.

Allgemeine Bemerkungen zu den Daten

Die Gesellschaft macht keine Angaben zu Beschäftigten, Leistungsdaten und Bilanzdaten. Sie erhält von der Landeshauptstadt München keine Finanzhilfen. Zur Ausnahme der Datenlieferung siehe Beschluss des Ausschusses für Arbeit und Wirtschaft vom 01.03.2011 (SB).

Daten der Erfolgsrechnung

in Tsd. €	2019	2020	2021	2022	2023
Sonstige Erträge / Einnahmen	2.659	2.614	2.241	2.921	1.992
Summe Erträge / Einnahmen	2.659	2.614	2.241	2.921	1.992
Sonstiger Aufwand / Ausgaben	0	0	0	0	0
Summe Aufwand / Ausgaben	0	0	0	0	0
Betriebs- / Haushaltsergebnis	2.659	2.614	2.241	2.921	1.992
Ergeb. gewöhnl. Geschäftstätigkeit	2.659	2.614	2.241	2.921	1.992
Zwischenergebnis	2.659	2.614	2.241	2.921	1.992
Aufwendungen aus Gewinnabführung	0	0	0	0	0
Jahresüberschuss / -fehlbetrag	2.659	2.614	2.241	2.921	1.992
Betriebskennzahlen					
Deckungsgrad (in %)	-	-	-	-	-

Kreditneuaufnahmen

in Tsd. €	2019	2020	2021	2022	2023
Kreditaufnahme	0	0	0	0	0

Stadtwerke München

Gemeinschaftskernkraftwerk Isar 2 GmbH

Rechtsform:

GmbH

Gemeinnützigkeit:

Nein

Betreuungsreferat:

Referat für Arbeit und Wirtschaft

Firmensitz:

Dammstraße 32
84051 Essenbach

Geschäftsjahresbeginn:

Januar

Kapital:

Stammkapital 51 Tsd. €

Kapitalanteil LHM:

25,00%

Stand der Firmendaten:

30.06.2023

Basis der Finanzdaten:

Jahresabschlüsse, Wirtschaftsplan

Gegenstand und Aufgaben des Unternehmens

Gegenstand der Gesellschaft ist die Betriebsführung des im Eigentum der Gesellschafter stehenden Kernkraftwerks Isar 2 in Essenbach, Landkreis Landshut/Ndb. einschließlich der zum ordnungsmäßigen Betrieb, zur Verwaltung und Unterhaltung des Kernkraftwerks erforderlichen Tätigkeiten.

Am 15. April 2023 hat das KKI 2 seinen Leistungsbetrieb nach 35 Jahren eingestellt.

Gesellschafter

	Kapitalanteil	
PreussenElektra GmbH	38 Tsd. €	75,00 %
Stadtwerke München GmbH	13 Tsd. €	25,00 %

Geschäftsführung

	Funktion
Herr Michael Czudnochowski	Geschäftsführer/-in
Herr Hans Lerchl	Geschäftsführer/-in
Herr Carsten Müller	Geschäftsführer/-in

Basierend auf Art. 94 Abs. 3 GO i. V. m. §§ 285 Nr. 9a, 286 Abs. 4 HGB verweigert die Geschäftsführung die Angabe der Bezüge.

Finanzielle Zielvorgaben, Garantieverpflichtungen

Keine

Gesellschafterversammlung

vgl. Pos. Gesellschafter

Beteiligungen

Das Unternehmen selbst hält keine Beteiligungen.

Allgemeine Bemerkungen zu den Daten

Die Gesellschaft macht keine Angaben zu Beschäftigten, Leistungsdaten und Bilanzdaten. Sie erhält von der Landeshauptstadt München keine Finanzhilfen. Zur Ausnahme der Datenlieferung siehe Beschluss des Ausschusses für Arbeit und Wirtschaft vom 01.03.2011 (SB).

Daten der Erfolgsrechnung

in Tsd. €	2019	2020	2021	2022	2023
Sonstige Erträge / Einnahmen	3	3	3	3	3
Summe Erträge / Einnahmen	3	3	3	3	3
Sonstiger Aufwand / Ausgaben	0	0	0	0	0
Summe Aufwand / Ausgaben	0	0	0	0	0
Betriebs- / Haushaltsergebnis	3	3	3	3	3
Ergeb. gewöhnl. Geschäftstätigkeit	3	3	3	3	3
Zwischenergebnis	3	3	3	3	3
Aufwendungen aus Gewinnabführung	0	0	0	0	0
Jahresüberschuss / -fehlbetrag	3	3	3	3	3
Betriebskennzahlen					
Deckungsgrad (in %)	-	-	-	-	-

Kreditneuaufnahmen

in Tsd. €	2019	2020	2021	2022	2023
Kreditaufnahme	0	0	0	-	-

Stadtwerke München

Global Tech I Offshore Wind GmbH

Rechtsform:

GmbH

Gemeinnützigkeit:

Nein

Betreuungsreferat:

Referat für Arbeit und Wirtschaft

Firmensitz:

Am Sandtorkai 62, Dock 4
20457 Hamburg

Geschäftsjahresbeginn:

Januar

Kapital:

Stammkapital 1.000 Tsd. €

Kapitalanteil LHM:

24,90%

Stand der Firmendaten:

30.06.2023

Basis der Finanzdaten:

Jahresabschlüsse, Wirtschaftsplan

Gegenstand und Aufgaben des Unternehmens

Die Errichtung und der Betrieb eines Windparks Offshore sowie der Verkauf der elektrischen Energie.

Gesellschafter

	Kapitalanteil	
ENTEKA Regenerativ GmbH	249 Tsd. €	24,90 %
Stadtwerke München GmbH	249 Tsd. €	24,90 %
Axpo International S.A. Luxembourg	241 Tsd. €	24,10 %
Esportes Offshore Beteiligungs GmbH	100 Tsd. €	10,00 %
FC Wind 1	50 Tsd. €	5,00 %
FC Wind 2	50 Tsd. €	5,00 %
GTU II GmbH	40 Tsd. €	4,00 %
GTU I GmbH	20 Tsd. €	2,00 %
Norderland Projekt GmbH	1 Tsd. €	0,05 %
Windreich AG	1 Tsd. €	0,05 %

Geschäftsführung

	Funktion
Herr David Baureis	Mitglied
Herr Martin Brölsch	Mitglied

Basierend auf Art. 94 Abs. 3 GO i. V. m. §§ 285 Nr. 9a, 286 Abs. 4 HGB verweigert die Geschäftsführung die Angabe der Bezüge.

Finanzielle Zielvorgaben, Garantieverpflichtungen

Keine

Gesellschafterversammlung

vgl. Pos. Gesellschafter

Beteiligungen

Das Unternehmen selbst hält keine Beteiligungen.

Allgemeine Bemerkungen zu den Daten

Die Gesellschaft macht keine Angaben zu Beschäftigten, Leistungsdaten und Bilanzdaten. Sie erhält von der Landeshauptstadt München keine Finanzhilfen. Zur Ausnahme der Datenlieferung siehe Beschluss des Ausschusses für Arbeit und Wirtschaft vom 01.03.2011 (SB).

Daten der Erfolgsrechnung

in Tsd. €	2019	2020	2021	2022	2023
Sonstige Erträge / Einnahmen	0	0	0	0	0
Summe Erträge / Einnahmen	0	0	0	0	0
Sonstiger Aufwand / Ausgaben	-9.067	-26.043	-36.473	-21.284	-32.667
Summe Aufwand / Ausgaben	-9.067	-26.043	-36.473	-21.284	-32.667
Betriebs- / Haushaltsergebnis	-9.067	-26.043	-36.473	-21.284	-32.667
Ergeb. gewöhnl. Geschäftstätigkeit	-9.067	-26.043	-36.473	-21.284	-32.667
Zwischenergebnis	-9.067	-26.043	-36.473	-21.284	-32.667
Aufwendungen aus Gewinnabführung	0	0	0	0	0
Jahresüberschuss / -fehlbetrag	-9.067	-26.043	-36.473	-21.284	-32.667
Betriebskennzahlen					
Deckungsgrad (in %)	0,0	0,0	0,0	0,0	0,0

Kreditneuaufnahmen

in Tsd. €	2019	2020	2021	2022	2023
Kreditaufnahme	0	0	-	0	0

Stadtwerke München

GVI - Gasversorgung Ismaning GmbH

Rechtsform:

GmbH

Gemeinnützigkeit:

Nein

Betreuungsreferat:

Referat für Arbeit und Wirtschaft

Firmensitz:

Mayerbacherstraße 42
85737 Ismaning

Geschäftsjahresbeginn:

Oktober

Kapital:

Stammkapital 50 Tsd. €

Kapitalanteil LHM:

49,00%

Stand der Firmendaten:

30.06.2023

Basis der Finanzdaten:

Jahresabschlüsse, Wirtschaftsplan

Gegenstand und Aufgaben des Unternehmens

Die GVI betreibt das öffentliche Gasnetz in der Gemeinde Ismaning. Der Betrieb einer Gasversorgung ist als Teil der öffentlichen Daseinsvorsorge zu sehen (vgl. Art. 87 GO). Gemäß Art. 83 der Bayerischen Verfassung ist die Versorgung der Bevölkerung mit Gas Teil des eigenen Wirkungskreises der Gemeinde.

Gesellschafter

	Kapitalanteil	
Gemeinde Ismaning	26 Tsd. €	51,00 %
Stadtwerke München GmbH	25 Tsd. €	49,00 %

Geschäftsführung

	Funktion
Herr Peter Michalek	Geschäftsführer/-in
Herr Franz-Josef Loscar	Mitglied

Basierend auf Art. 94 Abs. 3 GO i. V. m. §§ 285 Nr. 9a, 286 Abs. 4 HGB verweigert die Geschäftsführung die Angabe der Bezüge.

Finanzielle Zielvorgaben, Garantieverpflichtungen

keine

Aufsichtsrat

Vorsitzende(r)

- Herr Dr. Alexander Greulich
stellvertretende(r) Vorsitzende(r)
- Herr Helge-Uve Braun
Mitglied
- Herr Stefan Dworschak
- Herr Günter Glasner
- Herr Christian Moldan
- Frau Annette Reiter-Schumann (ab 01.07.2022)
- Herr Andreas Schätz

Beteiligungen

Das Unternehmen selbst hält keine Beteiligungen.

Allgemeine Bemerkungen zu den Daten

Die Gesellschaft macht keine Angaben zu Beschäftigten, Leistungsdaten und Bilanzdaten. Sie erhält von der Landeshauptstadt München keine Finanzhilfen. Zur Ausnahme der Datenlieferung siehe Beschluss des Ausschusses für Arbeit und Wirtschaft vom 01.03.2011 (SB).

Daten der Erfolgsrechnung

in Tsd. €	2019	2020	2021	2022	2023
Sonstige Erträge / Einnahmen	343	461	581	235	30
Summe Erträge / Einnahmen	343	461	581	235	30
Sonstiger Aufwand / Ausgaben	0	0	0	0	0
Summe Aufwand / Ausgaben	0	0	0	0	0
Betriebs- / Haushaltsergebnis	343	461	581	235	30
Ergeb. gewöhnl. Geschäftstätigkeit	343	461	581	235	30
Zwischenergebnis	343	461	581	235	30
Aufwendungen aus Gewinnabführung	0	0	0	0	0
Jahresüberschuss / -fehlbetrag	343	461	581	235	30
Betriebskennzahlen					
Deckungsgrad (in %)	-	-	-	-	-

Kreditneuaufnahmen

in Tsd. €	2019	2020	2021	2022	2023
Kreditaufnahme	-	-	-	-	-

Stadtwerke München
Hanse Windkraft GmbH

Rechtsform:

GmbH

Gemeinnützigkeit:

Nein

Betreuungsreferat:

Referat für Arbeit und Wirtschaft

Firmensitz:

Neuer Wall 38
20354 Hamburg

Geschäftsjahresbeginn:

Januar

Kapital:

Stammkapital 25 Tsd. €

Kapitalanteil LHM:

100,00%

Stand der Firmendaten:

30.06.2023

Basis der Finanzdaten:

Jahresabschlüsse, Wirtschaftsplan

Gegenstand und Aufgaben des Unternehmens

Kauf und Weiterbetrieb von Late Life Assets sowie Repowering der Windparks

Gesellschafter

	Kapitalanteil	
Stadtwerke München GmbH	25 Tsd. €	100,00 %

Geschäftsführung

	Funktion
Herr Christoph Dany	Geschäftsführer/-in

Basierend auf Art. 94 Abs. 3 GO i. V. m. §§ 285 Nr. 9a, 286 Abs. 4 HGB verweigert die Geschäftsführung die Angabe der Bezüge.

Finanzielle Zielvorgaben, Garantieverpflichtungen

Keine

Gesellschafterversammlung

vgl. Pos. Gesellschafter

Beteiligungen

Das Unternehmen selbst hält keine Beteiligungen.

Allgemeine Bemerkungen zu den Daten

Die Gesellschaft macht keine Angaben zu Beschäftigten, Leistungsdaten und Bilanzdaten. Sie erhält von der Landeshauptstadt München keine Finanzhilfen. Zur Ausnahme der Datenlieferung siehe Beschluss des Ausschusses für Arbeit und Wirtschaft vom 01.03.2011 (SB).

Daten der Erfolgsrechnung

in Tsd. €	2019	2020	2021	2022	2023
Sonstige Erträge / Einnahmen	0	771	771	5.563	13.471
Summe Erträge / Einnahmen	0	771	771	5.563	13.471
Sonstiger Aufwand / Ausgaben	-152	0	0	0	0
Summe Aufwand / Ausgaben	-152	0	0	0	0
Betriebs- / Haushaltsergebnis	-152	771	771	5.563	13.471
Ergeb. gewöhnl. Geschäftstätigkeit	-152	771	771	5.563	13.471
Zwischenergebnis	-152	771	771	5.563	13.471
Aufwendungen aus Gewinnabführung	0	0	0	0	0
Jahresüberschuss / -fehlbetrag	-152	771	771	5.563	13.471
Betriebskennzahlen					
Deckungsgrad (in %)	0,0	-	-	-	-

Kreditneuaufnahmen

in Tsd. €	2019	2020	2021	2022	2023
Kreditaufnahme	0	0	0	-	-

Stadtwerke München

KommEnergie Gasnetz GmbH & Co. KG

Rechtsform:

GmbH & Co. KG

Gemeinnützigkeit:

Nein

Betreuungsreferat:

Referat für Arbeit und Wirtschaft

Firmensitz:

Hauptplatz 4
82223 Eichenau

Geschäftsjahresbeginn:

Januar

Kapital:

Kommanditeinlage 20 Tsd. €
Komplementäreinlage 0 Tsd. €

Kapitalanteil LHM:

74,90%

Stand der Firmendaten:

30.06.2023

Basis der Finanzdaten:

Jahresabschlüsse, Wirtschaftsplan

Gegenstand und Aufgaben des Unternehmens

Unternehmenszweck der Gesellschaft ist die Übernahme, das Haben und Halten, der Betrieb, die Instandhaltung und der Ausbau der örtlichen Gasversorgungsnetze in der Stadt Puchheim, der Gemeinde Eichenau und der Gemeinde Gröbenzell sowie damit verbundene Aktivitäten der Energieerzeugung und -versorgung.

Gesellschafter

	Kapitalanteil	
Stadtwerke München GmbH	15 Tsd. €	74,90 %
KommEnergie GmbH	5 Tsd. €	25,10 %
KommEnergie Gasnetz Verwaltungs GmbH	0 Tsd. €	0,00 %

Geschäftsführung

	Funktion
KommEnergie Gasnetz Verwaltungs GmbH	Geschäftsführung

Basierend auf Art. 94 Abs. 3 GO i. V. m. §§ 285 Nr. 9a, 286 Abs. 4 HGB verweigert die Geschäftsführung die Angabe der Bezüge.

Finanzielle Zielvorgaben, Garantieverpflichtungen

Keine

Gesellschafterversammlung

vgl. Pos. Gesellschafter

Beteiligungen

Das Unternehmen selbst hält keine Beteiligungen.

Allgemeine Bemerkungen zu den Daten

Die Gesellschaft macht keine Angaben zu Beschäftigten, Leistungsdaten und Bilanzdaten. Sie erhält von der Landeshauptstadt München keine Finanzhilfen. Zur Ausnahme der Datenlieferung siehe Beschluss des Ausschusses für Arbeit und Wirtschaft vom 01.03.2011 (SB).

Daten der Erfolgsrechnung

in Tsd. €	2019	2020	2021	2022	2023
Sonstige Erträge / Einnahmen	-	0	508	378	490
Summe Erträge / Einnahmen	-	0	508	378	490
Sonstiger Aufwand / Ausgaben	-	-11	0	0	0
Summe Aufwand / Ausgaben	-	-11	0	0	0
Betriebs- / Haushaltsergebnis	-	-11	508	378	490
Ergeb. gewöhnl. Geschäftstätigkeit	-	-11	508	378	490
Zwischenergebnis	-	-11	508	378	490
Aufwendungen aus Gewinnabführung	-	0	0	0	0
Jahresüberschuss / -fehlbetrag	-	-11	508	378	490
Betriebskennzahlen					
Deckungsgrad (in %)	-	0,0	-	-	-

Kreditneuaufnahmen

in Tsd. €	2019	2020	2021	2022	2023
Kreditaufnahme	-	0	-	0	0

Stadtwerke München

KommEnergie Gasnetz Verwaltungs GmbH

Rechtsform:

GmbH

Gemeinnützigkeit:

Nein

Betreuungsreferat:

Referat für Arbeit und Wirtschaft

Firmensitz:

Hauptplatz 4
82223 Eichenau

Geschäftsjahresbeginn:

Januar

Kapital:

Stammkapital 25 Tsd. €

Kapitalanteil LHM:

74,90%

Stand der Firmendaten:

30.06.2023

Basis der Finanzdaten:

Jahresabschlüsse, Wirtschaftsplan

Gegenstand und Aufgaben des Unternehmens

Gegenstand des Unternehmens der Gesellschaft ist die Beteiligung als persönlich haftende Gesellschafterin an der KommEnergie Gasnetz GmbH & Co. KG mit Sitz in Eichenau.

Gesellschafter

	Kapitalanteil	
Stadtwerke München GmbH	19 Tsd. €	74,90 %
KommEnergie GmbH	6 Tsd. €	25,10 %

Geschäftsführung

	Funktion
Herr Stefan Dworschak	Geschäftsführer/-in
Herr Matthias Morche	Geschäftsführer/-in

Basierend auf Art. 94 Abs. 3 GO i. V. m. §§ 285 Nr. 9a, 286 Abs. 4 HGB verweigert die Geschäftsführung die Angabe der Bezüge.

Finanzielle Zielvorgaben, Garantieverpflichtungen

Keine

Gesellschafterversammlung

vgl. Pos. Gesellschafter

Beteiligungen

	Kapitalanteil	
KommEnergie Gasnetz GmbH & Co. KG	0 Tsd. €	0,00 %

Allgemeine Bemerkungen zu den Daten

Die Gesellschaft macht keine Angaben zu Beschäftigten, Leistungsdaten und Bilanzdaten. Sie erhält von der Landeshauptstadt München keine Finanzhilfen. Zur Ausnahme der Datenlieferung siehe Beschluss des Ausschusses für Arbeit und Wirtschaft vom 01.03.2011 (SB).

Daten der Erfolgsrechnung

in Tsd. €	2019	2020	2021	2022	2023
Sonstige Erträge / Einnahmen	-	1	2	2	2
Summe Erträge / Einnahmen	-	1	2	2	2
Sonstiger Aufwand / Ausgaben	-	0	0	0	0
Summe Aufwand / Ausgaben	-	0	0	0	0
Betriebs- / Haushaltsergebnis	-	1	2	2	2
Ergeb. gewöhnl. Geschäftstätigkeit	-	1	2	2	2
Zwischenergebnis	-	1	2	2	2
Aufwendungen aus Gewinnabführung	-	0	0	0	0
Jahresüberschuss / -fehlbetrag	-	1	2	2	2
Betriebskennzahlen					
Deckungsgrad (in %)	-	-	-	-	-

Kreditneuaufnahmen

in Tsd. €	2019	2020	2021	2022	2023
Kreditaufnahme	-	0	0	0	0

Stadtwerke München
Marquesado Solar S.L.

Rechtsform:

S.L.

Gemeinnützigkeit:

Nein

Betreuungsreferat:

Referat für Arbeit und Wirtschaft

Firmensitz:

Autopista A-92, Km 312
E-28002 Aldeire-La Calahorra

Geschäftsjahresbeginn:

Januar

Kapital:

Stammkapital 65 Tsd. €

Kapitalanteil LHM:

61,91%

Stand der Firmendaten:

30.06.2023

Basis der Finanzdaten:

Jahresabschlüsse, Wirtschaftsplan

Gegenstand und Aufgaben des Unternehmens

Erzeugung von Energie mit Hilfe des solarthermischen Kraftwerks Andasol 3.

Gesellschafter

	Kapitalanteil	
Stadtwerke München GmbH	40 Tsd. €	61,91 %
AS 3 Beteiligungs GmbH	16 Tsd. €	25,09 %
AS 3 Kraftwerks GmbH	8 Tsd. €	13,00 %

Geschäftsführung

	Funktion
Herr Alfonso Garcia (ab 01.04.2023)	Geschäftsführer/-in
Herr Mirko Vauth (bis 30.03.2023)	Geschäftsführer/-in
Herr Andreas Katzenberger	Mitglied

Basierend auf Art. 94 Abs. 3 GO i. V. m. §§ 285 Nr. 9a, 286 Abs. 4 HGB verweigert die Geschäftsführung die Angabe der Bezüge.

Finanzielle Zielvorgaben, Garantieverpflichtungen

Keine

Gesellschafterversammlung

vgl. Pos. Gesellschafter

Beteiligungen

	Kapitalanteil	
Sistema Eléctrico de Conexión Huéneja S.L.	222 Tsd. €	9,54 %

Allgemeine Bemerkungen zu den Daten

Die Gesellschaft macht keine Angaben zu Beschäftigten, Leistungsdaten und Bilanzdaten. Sie erhält von der Landeshauptstadt München keine Finanzhilfen. Zur Ausnahme der Datenlieferung siehe Beschluss des Ausschusses für Arbeit und Wirtschaft vom 01.03.2011 (SB).

Daten der Erfolgsrechnung

in Tsd. €	2019	2020	2021	2022	2023
Sonstige Erträge / Einnahmen	8.133	6.541	29.322	8.476	5.853
Summe Erträge / Einnahmen	8.133	6.541	29.322	8.476	5.853
Sonstiger Aufwand / Ausgaben	0	0	0	0	0
Summe Aufwand / Ausgaben	0	0	0	0	0
Betriebs- / Haushaltsergebnis	8.133	6.541	29.322	8.476	5.853
Ergeb. gewöhnl. Geschäftstätigkeit	8.133	6.541	29.322	8.476	5.853
Zwischenergebnis	8.133	6.541	29.322	8.476	5.853
Aufwendungen aus Gewinnabführung	0	0	0	0	0
Jahresüberschuss / -fehlbetrag	8.133	6.541	29.322	8.476	5.853
Betriebskennzahlen					
Deckungsgrad (in %)	-	-	-	-	-

Kreditneuaufnahmen

in Tsd. €	2019	2020	2021	2022	2023
Kreditaufnahme	0	0	0	0	0

Stadtwerke München

Sistema Eléctrico de Conexión Huéneja S.L.

Rechtsform:

S.L.

Gemeinnützigkeit:

Nein

Betreuungsreferat:

Referat für Arbeit und Wirtschaft

Firmensitz:

Autopista A-92, Km 312
E-28002 Aldeire-La Calahorra

Geschäftsjahresbeginn:

Januar

Kapital:

Stammkapital 2.328 Tsd. €

Kapitalanteil LHM:

5,91%

Stand der Firmendaten:

30.06.2023

Basis der Finanzdaten:

Jahresabschlüsse

Gegenstand und Aufgaben des Unternehmens

Der Unternehmensgegenstand besteht in der Entwicklung, dem Bau, der Nutzung und dem Betrieb durch Nutzungsüberlassung an Dritte der gemeinsamen elektrischen Anlagen für den Anschluss an das Übertragungs- und/oder Verteilungsnetz der in der Elektrizitätsevakuierungszone Huéneja (ZEDE) (Granada) integrierten Windparks und Solaranlagen.

Gesellschafter

	Kapitalanteil	
Iberdrola Renovables de Andalucía S.A.U.	881 Tsd. €	37,83 %
Andasol-1 Central Termosolar Uno S.A.	222 Tsd. €	9,54 %
Andasol-2 Central Termosolar Uno S.A.	222 Tsd. €	9,54 %
Marquesado Solar S.L.	222 Tsd. €	9,54 %
Uniwindet Parque Eólico de Tres Villas S.L.	220 Tsd. €	9,46 %
Al-Andalus, S.L. (Anteriormente Cobra Concesiones S.L.)	124 Tsd. €	5,34 %
Sistemas Energéticos Tacica de Plata S.A.U.	117 Tsd. €	5,03 %
Sistemas Energéticos Nacimiento S.A.U.	106 Tsd. €	4,55 %
Uniwindet Parque Eólico de Loma Ayala S.L.	87 Tsd. €	3,73 %
Uniwindet Parque Eólico de Los Jarales S.L.	73 Tsd. €	3,15 %
Uniwindet Parque Eólico Las Lomillas S.L.	53 Tsd. €	2,29 %

Geschäftsführung

	Funktion
Herr Pedro Morales	Geschäftsführer/-in

Basierend auf Art. 94 Abs. 3 GO i. V. m. §§ 285 Nr. 9a, 286 Abs. 4 HGB verweigert die Geschäftsführung die Angabe der Bezüge.

Finanzielle Zielvorgaben, Garantieverpflichtungen

Keine

Gesellschafterversammlung

vgl. Pos. Gesellschafter

Beteiligungen

Das Unternehmen selbst hält keine Beteiligungen.

Allgemeine Bemerkungen zu den Daten

Die Gesellschaft macht keine Angaben zu Beschäftigten, Leistungsdaten und Bilanzdaten. Sie erhält von der Landeshauptstadt München keine Finanzhilfen. Zur Ausnahme der Datenlieferung siehe Beschluss des Ausschusses für Arbeit und Wirtschaft vom 01.03.2011 (SB).

2023: Die Gesellschaft erstellt keinen Wirtschaftsplan.

Daten der Erfolgsrechnung

in Tsd. €	2019	2020	2021	2022	2023
Sonstige Erträge / Einnahmen	-	32	0	8	
Summe Erträge / Einnahmen	-	32	0	8	
Sonstiger Aufwand / Ausgaben	-	0	-75	0	
Summe Aufwand / Ausgaben	-	0	-75	0	
Betriebs- / Haushaltsergebnis	-	32	-75	8	
Ergeb. gewöhnl. Geschäftstätigkeit	-	32	-75	8	
Zwischenergebnis	-	32	-75	8	
Aufwendungen aus Gewinnabführung	-	0	0	0	
Jahresüberschuss / -fehlbetrag	-	32	-75	8	
Betriebskennzahlen					
Deckungsgrad (in %)	-	-	0,0	-	

Kreditneuaufnahmen

in Tsd. €	2019	2020	2021	2022	2023
Kreditaufnahme	-	0	0	0	

Stadtwerke München

Mobility inside Holding GmbH & Co. KG

Rechtsform:

GmbH & Co. KG

Gemeinnützigkeit:

Nein

Betreuungsreferat:

Referat für Arbeit und Wirtschaft

Firmensitz:

Poststr. 2-4
60329 Frankfurt am Main

Geschäftsjahresbeginn:

Januar

Kapital:

Kommanditeinlage
22.704 Tsd. €
Komplementäreinlage 0 Tsd. €

Kapitalanteil LHM:

21,85%

Stand der Firmendaten:

30.06.2023

Basis der Finanzdaten:

Jahresabschlüsse, Wirtschaftsplan

Gegenstand und Aufgaben des Unternehmens

Gegenstand der Gesellschaft ist das Halten und Verwalten von Beteiligungen an Gesellschaften, die eine Mobilitätsplattform entwickeln und betreiben und/oder in diesem Zusammenhang Dienstleistungen anbieten, die im Interesse der Allgemeinheit an der Versorgung der Bevölkerung mit einer ausreichenden Verkehrsbedienung im öffentlichen Personenverkehr liegen.

Gesellschafter

	Kapitalanteil	
Deutsche Bahn AG	4.960 Tsd. €	21,85 %
Rhein-Main-Verkehrsverbund GmbH, Hofheim	4.960 Tsd. €	21,85 %
Stadtwerke München GmbH	4.960 Tsd. €	21,85 %
Verkehrsverbund und Fördergesellschaft Nordhessen mbH	2.000 Tsd. €	8,81 %
Albtal-Verkehrs-Gesellschaft mbH	1.250 Tsd. €	5,51 %
VAG Verkehrs-Aktiengesellschaft	989 Tsd. €	4,36 %
Dortmunder Stadtwerke AG	923 Tsd. €	4,07 %
Rhein-Neckar-Verkehr GmbH	923 Tsd. €	4,07 %
Bochum-Gelsenkirchener Straßenbahnen AG	700 Tsd. €	3,08 %
Leipziger Verkehrsbetriebe (LVB) GmbH	500 Tsd. €	2,20 %
Mainzer Verkehrsgesellschaft mbH, Mainz	396 Tsd. €	1,74 %
Verkehrsgesellschaft Mecklenburg-Vorpommern mbH (VMV) (ab 17.11.2022)	100 Tsd. €	0,44 %
Zweckverband Landshuter Verkehrsverbund (LAVV) (ab 04.01.2023)	30 Tsd. €	0,13 %
Aktiv Bus Flensburg GmbH	7 Tsd. €	0,03 %
Bentheimer Eisenbahn AG	7 Tsd. €	0,03 %
Mobility inside Verwaltungs GmbH	0 Tsd. €	0,00 %

Geschäftsführung

	Funktion
Mobility inside Verwaltungs GmbH	Geschäftsführung

Basierend auf Art. 94 Abs. 3 GO i. V. m. §§ 285 Nr. 9a, 286 Abs. 4 HGB verweigert die Geschäftsführung die Angabe der Bezüge.

Finanzielle Zielvorgaben, Garantieverpflichtungen

Keine

Gesellschafterversammlung

vgl. Pos. Gesellschafter

Beteiligungen

	Kapitalanteil	
Mobility inside Plattform GmbH	25 Tsd. €	100,00 %

Allgemeine Bemerkungen zu den Daten

Die Gesellschaft macht keine Angaben zu Beschäftigten, Leistungsdaten und Bilanzdaten. Sie erhält von der Landeshauptstadt München keine Finanzhilfen.

Zur Ausnahme der Datenlieferung siehe Beschluss des Ausschusses für Arbeit und Wirtschaft vom 01.03.2011 (SB).

Daten der Erfolgsrechnung

in Tsd. €	2019	2020	2021	2022	2023
Sonstige Erträge / Einnahmen	-	0	0	0	0
Summe Erträge / Einnahmen	-	0	0	0	0
Sonstiger Aufwand / Ausgaben	-	-1.673	-858	-1.064	-1.430
Summe Aufwand / Ausgaben	-	-1.673	-858	-1.064	-1.430
Betriebs- / Haushaltsergebnis	-	-1.673	-858	-1.064	-1.430
Ergeb. gewöhnl. Geschäftstätigkeit	-	-1.673	-858	-1.064	-1.430
Zwischenergebnis	-	-1.673	-858	-1.064	-1.430
Aufwendungen aus Gewinnabführung	-	0	0	0	0
Jahresüberschuss / -fehlbetrag	-	-1.673	-858	-1.064	-1.430
Betriebskennzahlen					
Deckungsgrad (in %)	-	0,0	0,0	0,0	0,0

Kreditneuaufnahmen

in Tsd. €	2019	2020	2021	2022	2023
Kreditaufnahme	-	0	0	0	0

Stadtwerke München

Mobility inside Plattform GmbH

Rechtsform:

GmbH

Gemeinnützigkeit:

Nein

Betreuungsreferat:

Referat für Arbeit und Wirtschaft

Firmensitz:

Poststr. 2-4
60329 Frankfurt am Main

Geschäftsjahresbeginn:

Januar

Kapital:

Stammkapital 25 Tsd. €

Kapitalanteil LHM:

21,85%

Stand der Firmendaten:

30.06.2023

Basis der Finanzdaten:

Jahresabschlüsse, Wirtschaftsplan

Gegenstand und Aufgaben des Unternehmens

Gegenstand des Unternehmens ist die Entwicklung und der Betrieb einer Mobilitätsplattform, sowie die Erbringung von Dienstleistungen, die im Interesse der Allgemeinheit an der Versorgung der Bevölkerung mit einer ausreichenden Verkehrsbedienung im öffentlichen Personenverkehr liegen, insbesondere im Zusammenhang mit der Ertüchtigung der für den Betrieb einer Mobilitätsplattform erforderlichen technischen Infrastruktur bei den Verkehrsunternehmen und Aufgabenträgern, sowie die Betreuung der Kunden durch einen professionellen Kundenservice.

Gesellschafter

	Kapitalanteil	
Mobility inside Holding GmbH & Co. KG	25 Tsd. €	100,00 %

Geschäftsführung

	Funktion
Herr Ralf Nachbar	Mitglied
Herr Bastian Quilitz (ab 01.07.2022)	Mitglied
Herr Maximilian Störzer (ab 01.07.2022)	Mitglied

Basierend auf Art. 94 Abs. 3 GO i. V. m. §§ 285 Nr. 9a, 286 Abs. 4 HGB verweigert die Geschäftsführung die Angabe der Bezüge.

Finanzielle Zielvorgaben, Garantieverpflichtungen

Keine

Gesellschafterversammlung

vgl. Pos. Gesellschafter

Beteiligungen

Das Unternehmen selbst hält keine Beteiligungen.

Allgemeine Bemerkungen zu den Daten

Die Gesellschaft macht keine Angaben zu Beschäftigten, Leistungsdaten und Bilanzdaten. Sie erhält von der Landeshauptstadt München keine Finanzhilfen. Zur Ausnahme der Datenlieferung siehe Beschluss des Ausschusses für Arbeit und Wirtschaft vom 01.03.2011 (SB).

Daten der Erfolgsrechnung

in Tsd. €	2019	2020	2021	2022	2023
Sonstige Erträge / Einnahmen	-	0	0	0	0
Summe Erträge / Einnahmen	-	0	0	0	0
Sonstiger Aufwand / Ausgaben	-	-444	-2.259	-3.342	-5.280
Summe Aufwand / Ausgaben	-	-444	-2.259	-3.342	-5.280
Betriebs- / Haushaltsergebnis	-	-444	-2.259	-3.342	-5.280
Ergeb. gewöhnl. Geschäftstätigkeit	-	-444	-2.259	-3.342	-5.280
Zwischenergebnis	-	-444	-2.259	-3.342	-5.280
Aufwendungen aus Gewinnabführung	-	0	0	0	0
Jahresüberschuss / -fehlbetrag	-	-444	-2.259	-3.342	-5.280
Betriebskennzahlen					
Deckungsgrad (in %)	-	0,0	0,0	0,0	0,0

Kreditneuaufnahmen

in Tsd. €	2019	2020	2021	2022	2023
Kreditaufnahme	-	0	0	0	0

Stadtwerke München

Mobility inside Verwaltungs GmbH

Rechtsform:

GmbH

Gemeinnützigkeit:

Nein

Betreuungsreferat:

Referat für Arbeit und Wirtschaft

Firmensitz:

Poststr. 2-4
60329 Frankfurt am Main

Geschäftsjahresbeginn:

Januar

Kapital:

Stammkapital 50 Tsd. €

Kapitalanteil LHM:

20,02%

Stand der Firmendaten:

30.06.2023

Basis der Finanzdaten:

Jahresabschlüsse, Wirtschaftsplan

Gegenstand und Aufgaben des Unternehmens

Gegenstand des Unternehmens ist die Geschäftsführung und Vertretung der Mobility inside Holding GmbH & Co. KG mit dem Sitz in Frankfurt am Main sowie die Beteiligung an dieser Gesellschaft als persönlich haftende Gesellschafterin

Gesellschafter

	Kapitalanteil	
Deutsche Bahn AG	10 Tsd. €	20,02 %
Rhein-Main-Verkehrsverbund GmbH, Hofheim	10 Tsd. €	20,02 %
Stadtwerke München GmbH	10 Tsd. €	20,02 %
Albtal-Verkehrs-Gesellschaft mbH	3 Tsd. €	5,00 %
Bochum-Gelsenkirchener Straßenbahnen AG	3 Tsd. €	5,00 %
Dortmunder Stadtwerke AG	3 Tsd. €	5,00 %
Leipziger Verkehrsbetriebe (LVB) GmbH	3 Tsd. €	5,00 %
Mainzer Verkehrsgesellschaft mbH, Mainz	3 Tsd. €	5,00 %
Rhein-Neckar-Verkehr GmbH	3 Tsd. €	5,00 %
VAG Verkehrs-Aktiengesellschaft	3 Tsd. €	5,00 %
Bentheimer Eisenbahn AG	2 Tsd. €	3,00 %
Aktiv Bus Flensburg GmbH	1 Tsd. €	1,94 %

Geschäftsführung

	Funktion
Herr Alexander Albert	Geschäftsführer/-in
Herr Jörg Puzicha	Geschäftsführer/-in
Frau Britta Salzmänn	Geschäftsführer/-in

Basierend auf Art. 94 Abs. 3 GO i. V. m. §§ 285 Nr. 9a, 286 Abs. 4 HGB verweigert die Geschäftsführung die Angabe der Bezüge.

Finanzielle Zielvorgaben, Garantieverpflichtungen

Keine

Gesellschafterversammlung

vgl. Pos. Gesellschafter

Beteiligungen

	Kapitalanteil	
Mobility inside Holding GmbH & Co. KG	0 Tsd. €	0,00 %

Allgemeine Bemerkungen zu den Daten

Die Gesellschaft macht keine Angaben zu Beschäftigten, Leistungsdaten und Bilanzdaten. Sie erhält von der Landeshauptstadt München keine Finanzhilfen.

Zur Ausnahme der Datenlieferung siehe Beschluss des Ausschusses für Arbeit und Wirtschaft vom 01.03.2011 (SB).

Daten der Erfolgsrechnung

in Tsd. €	2019	2020	2021	2022	2023
Sonstige Erträge / Einnahmen	-	0	2	2	2.330
Summe Erträge / Einnahmen	-	0	2	2	2.330
Sonstiger Aufwand / Ausgaben	-	0	0	0	0
Summe Aufwand / Ausgaben	-	0	0	0	0
Betriebs- / Haushaltsergebnis	-	0	2	2	2.330
Ergeb. gewöhnl. Geschäftstätigkeit	-	0	2	2	2.330
Zwischenergebnis	-	0	2	2	2.330
Aufwendungen aus Gewinnabführung	-	0	0	0	0
Jahresüberschuss / -fehlbetrag	-	0	2	2	2.330
Betriebskennzahlen					
Deckungsgrad (in %)	-	0,0	-	-	-

Kreditneuaufnahmen

in Tsd. €	2019	2020	2021	2022	2023
Kreditaufnahme	-	0	0	0	0

Stadtwerke München

Münchner Linien GmbH & Co. KG

Rechtsform:

GmbH & Co. KG

Gemeinnützigkeit:

Nein

Betreuungsreferat:

Referat für Arbeit und Wirtschaft

Firmensitz:

Heidemannstraße 220
80939 München

Geschäftsjahresbeginn:

Januar

Kapital:

Kommanditeinlage 155 Tsd. €
Komplementäreinlage 0 Tsd. €

Kapitalanteil LHM:

49,00%

Stand der Firmendaten:

30.06.2023

Basis der Finanzdaten:

Jahresabschlüsse, Wirtschaftsplan

Gegenstand und Aufgaben des Unternehmens

Betrieb von öffentlichen Verkehrsmitteln und die Erbringung sonstiger Verkehrsdienstleistungen im Zusammenhang mit der Personenbeförderung.

Gesellschafter

	Kapitalanteil	
Autobus Oberbayern Vermögensverwaltungs GmbH	79 Tsd. €	51,00 %
Stadtwerke München GmbH	76 Tsd. €	49,00 %

Geschäftsführung

	Funktion
VVG Verkehrsverwaltungs GmbH	Geschäftsführung

Basierend auf Art. 94 Abs. 3 GO i. V. m. §§ 285 Nr. 9a, 286 Abs. 4 HGB verweigert die Geschäftsführung die Angabe der Bezüge.

Finanzielle Zielvorgaben, Garantieverpflichtungen

Keine

Gesellschafterversammlung

vgl. Pos. Gesellschafter

Beteiligungen

Das Unternehmen selbst hält keine Beteiligungen.

Allgemeine Bemerkungen zu den Daten

Die Gesellschaft macht keine Angaben zu Beschäftigten, Leistungsdaten und Bilanzdaten. Sie erhält von der Landeshauptstadt München keine Finanzhilfen. Zur Ausnahme der Datenlieferung siehe Beschluss des Ausschusses für Arbeit und Wirtschaft vom 01.03.2011 (SB).

Daten der Erfolgsrechnung

in Tsd. €	2019	2020	2021	2022	2023
Sonstige Erträge / Einnahmen	763	516	702	518	385
Summe Erträge / Einnahmen	763	516	702	518	385
Sonstiger Aufwand / Ausgaben	0	0	0	0	0
Summe Aufwand / Ausgaben	0	0	0	0	0
Betriebs- / Haushaltsergebnis	763	516	702	518	385
Ergeb. gewöhnl. Geschäftstätigkeit	763	516	702	518	385
Zwischenergebnis	763	516	702	518	385
Aufwendungen aus Gewinnabführung	0	0	0	0	0
Jahresüberschuss / -fehlbetrag	763	516	702	518	385
Betriebskennzahlen					
Deckungsgrad (in %)	-	-	-	-	-

Kreditneuaufnahmen

in Tsd. €	2019	2020	2021	2022	2023
Kreditaufnahme	0	1.416	0	0	0

Stadtwerke München

Münchner U-Bahn-Bewachungsgesellschaft mbH

Rechtsform:

GmbH

Gemeinnützigkeit:

Nein

Betreuungsreferat:

Referat für Arbeit und Wirtschaft

Firmensitz:

Emmy-Noether-Straße 2
80287 München

Geschäftsjahresbeginn:

Januar

Kapital:

Stammkapital 26 Tsd. €

Kapitalanteil LHM:

51,00%

Stand der Firmendaten:

30.06.2023

Basis der Finanzdaten:

Jahresabschlüsse

Gegenstand und Aufgaben des Unternehmens

Gegenstand der Gesellschaft ist die Bewachung der U-Bahn-Anlagen der Stadt München nach dem entsprechenden Gesellschaftervertrag zwischen den Stadtwerken München GmbH und der SECURITAS GmbH Sicherheitsdienste, München. Diese Aufgabe wird im Auftrag und nach Weisung der Stadtwerke München GmbH ausgeführt.

Gesellschafter

	Kapitalanteil	
Stadtwerke München GmbH	13 Tsd. €	51,00 %
SECURITAS GmbH Sicherheitsdienste	13 Tsd. €	49,00 %

Geschäftsführung

	Funktion
Herr Rainer Cohrs	Geschäftsführer/-in
Herr Werner Landstorfer (ab 01.07.2022)	Mitglied

Basierend auf Art. 94 Abs. 3 GO i. V. m. §§ 285 Nr. 9a, 286 Abs. 4 HGB verweigert die Geschäftsführung die Angabe der Bezüge.

Finanzielle Zielvorgaben, Garantieverpflichtungen

Keine

Gesellschafterversammlung

vgl. Pos. Gesellschafter

Beteiligungen

Das Unternehmen selbst hält keine Beteiligungen.

Allgemeine Bemerkungen zu den Daten

Die Gesellschaft macht keine Angaben zu Beschäftigten, Leistungsdaten und Bilanzdaten. Sie erhält von der Landeshauptstadt München keine Finanzhilfen. Zur Ausnahme der Datenlieferung siehe Beschluss des Ausschusses für Arbeit und Wirtschaft vom 01.03.2011 (SB).

2023: Die Gesellschaft erstellt keinen Wirtschaftsplan.

Daten der Erfolgsrechnung

in Tsd. €	2019	2020	2021	2022	2023
Sonstige Erträge / Einnahmen	0	1	3	2	
Summe Erträge / Einnahmen	0	1	3	2	
Sonstiger Aufwand / Ausgaben	-6	0	0	0	
Summe Aufwand / Ausgaben	-6	0	0	0	
Betriebs- / Haushaltsergebnis	-6	1	3	2	
Ergeb. gewöhnl. Geschäftstätigkeit	-6	1	3	2	
Zwischenergebnis	-6	1	3	2	
Aufwendungen aus Gewinnabführung	0	0	0	0	
Jahresüberschuss / -fehlbetrag	-6	1	3	2	
Betriebskennzahlen					
Deckungsgrad (in %)	0,0	-	-	-	

Kreditneuaufnahmen

in Tsd. €	2019	2020	2021	2022	2023
Kreditaufnahme	0	0	0	0	

Stadtwerke München

Münchner Verkehrsgesellschaft mbH

Rechtsform:

GmbH

Gemeinnützigkeit:

Nein

Betreuungsreferat:

Referat für Arbeit und Wirtschaft

Firmensitz:

Emmy-Noether-Str. 2
80992 München

Geschäftsjahresbeginn:

Januar

Kapital:

Stammkapital 50.000 Tsd. €

Kapitalanteil LHM:

100,00%

Stand der Firmendaten:

30.06.2023

Basis der Finanzdaten:

Jahresabschlüsse, Wirtschaftsplan

Gegenstand und Aufgaben des Unternehmens

Gegenstand des Unternehmens ist der Betrieb von öffentlichen Verkehrsmitteln sowie die Erfüllung weiterer damit zusammenhängender öffentlicher Zwecke. Darüber hinaus kann die Gesellschaft Maßnahmen und Geschäfte durchführen, die den Gesellschaftszweck unmittelbar und mittelbar fördern. Sie kann sich zur Erfüllung ihrer Aufgaben anderer Unternehmen bedienen.

Gesellschafter

	Kapitalanteil	
Stadtwerke München GmbH	50.000 Tsd. €	100,00 %

Geschäftsführung

	Funktion
Herr Ingo Wortmann	Vorsitzende(r)
Herr Werner Albrecht	Geschäftsführer/-in
Herr Veit Bodenschatz	Geschäftsführer/-in
Frau Alexandra Diessner	Geschäftsführer/-in
Herr Oliver Glaser (ab 22.12.2022)	Geschäftsführer/-in

Basierend auf Art. 94 Abs. 3 GO i. V. m. §§ 285 Nr. 9a, 286 Abs. 4 HGB verweigert die Geschäftsführung die Angabe der Bezüge.

Finanzielle Zielvorgaben, Garantieverpflichtungen

keine

Aufsichtsrat

Vorsitzende(r)

- Herr Dieter Reiter

Mitglied

- Herr Paul Bickelbacher
- Herr Fabian Duckhorn
- Herr Georg Dunkel
- Herr Christoph Frey
- Herr Nikolaus Gradl
- Herr Mario Jenic
- Herr Sebastian Schall
- Frau Sarah Amanda Schmitz

Beteiligungen

	Kapitalanteil	
VDV eTicket Service GmbH & Co. KG	100 Tsd. €	9,20 %

Beschäftigte

	2019	2020	2021	2022	2023
Durchschnittliches Vollzeitäquivalent	1.477,00	1.645,00	1.685,00	1.715,00	1.673,00
davon weiblich (in %)	13,41	12,83	12,52	12,25	-
davon männlich (in %)	86,59	87,17	87,48	87,76	-
davon nicht differenziert (in %)	-	0,00	0,00	-	-
davon schwerbehindert (in %)	2,91	2,98	3,03	3,27	-

Leistungsdaten

Keine Angaben

Bilanzdaten

Keine Angaben

Daten der Erfolgsrechnung

in Tsd. €	2019	2020	2021	2022	2023
Erlöse / Gebühren / Entgelte	0	0	414.518	0	0
Sonstige Erträge / Einnahmen	589.923	620.232	215.622	688.939	878
Summe Erträge / Einnahmen	589.923	620.232	630.140	688.939	878
Sachaufwand / -ausgaben	0	0	-540.910	0	0
Personalaufwand / -ausgaben	0	0	-81.865	0	0
Abschreibungen	0	0	0	0	0
Sonstiger Aufwand / Ausgaben	-589.052	-621.318	-7.034	-686.394	0
Summe Aufwand / Ausgaben	-589.052	-621.318	-629.809	-686.394	0
Betriebs- / Haushaltsergebnis	871	-1.086	331	2.545	878
Finanzergebnis	0	0	-143	0	0
Ergeb. gewöhnl. Geschäftstätigkeit	871	-1.086	188	2.545	878
Steuern	0	0	0	0	0
Zwischenergebnis	871	-1.086	188	2.545	878
Aufwendungen aus Gewinnabführung	0	0	0	-2.545	0
Zuschüsse der Eigentümer	0	0	0	0	0
Jahresüberschuss / -fehlbetrag	871	-1.086	188	0	878
Betriebskennzahlen					
Deckungsgrad (in %)	100,1	99,8	100,1	100,4	-

Finanzhilfen

Die Gesellschaft erhält von der Landeshauptstadt München keine Finanzhilfen.

Kreditneuaufnahmen

in Tsd. €	2019	2020	2021	2022	2023
Kreditaufnahme	0	0	0	-	-

Stadtwerke München

VDV eTicket Service GmbH & Co. KG

Rechtsform:

GmbH & Co. KG

Gemeinnützigkeit:

Nein

Betreuungsreferat:

Referat für Arbeit und Wirtschaft

Firmensitz:

Im Mediapark 8a
50672 Köln

Geschäftsjahresbeginn:

Januar

Kapital:

Kommanditeinlage 988 Tsd. €
Komplementäreinlage 100 Tsd. €

Kapitalanteil LHM:

9,20%

Stand der Firmendaten:

30.06.2023

Basis der Finanzdaten:

Jahresabschlüsse, Wirtschaftsplan

Gegenstand und Aufgaben des Unternehmens

Die VDV ETS betreibt und koordiniert die technische Plattform für die elektronische Fahrkarte „(eTicket Deutschland“ im öffentlichen Personennahverkehr (ÖPNV). Sie gibt den technischen Standard VDV-KA heraus und entwickelt ihn kontinuierlich unter Einbeziehung der Gesellschafter weiter. Darüber hinaus zertifiziert sie die Systemkomponenten für die Verwendung des VDV-KA Standards und ist für das dazugehörige Sicherheitsmanagementsystem zuständig. Des Weiteren schreibt sie als zentrale Dienstleistung Chipkarten im gemeinsamen Auftrag von Verkehrsunternehmen und -verbänden aus und bietet Beratungsworkshops für Verkehrsunternehmen und Systemkomponentenhersteller an.

Gesellschafter

	Kapitalanteil	
Verkehrsverbund Rhein-Ruhr Anstalt des öffentlichen Rechts, Essen	145 Tsd. €	13,33 %
DB Vertrieb GmbH, Frankfurt am Main	100 Tsd. €	9,20 %
Hamburger Hochbahn AG, Hamburg	100 Tsd. €	9,20 %
Kölner Verkehrs-Betriebe AG, Köln	100 Tsd. €	9,20 %
Münchner Verkehrsgesellschaft mbH	100 Tsd. €	9,20 %
NVBW-Nahverkehrsgesellschaft Baden-Württemberg mbH, Stuttgart	100 Tsd. €	9,20 %
Rhein-Main-Verkehrsverbund GmbH, Hofheim	100 Tsd. €	9,20 %
VDV eTicket Verwaltungsgesellschaft mbH	100 Tsd. €	9,20 %
Verkehrsverbund Großraum Nürnberg GmbH, Nürnberg	50 Tsd. €	4,60 %
Mainzer Verkehrsgesellschaft mbH, Mainz	25 Tsd. €	2,30 %
BVG Beteiligungsholding GmbH & Co. KG, Berlin	23 Tsd. €	2,07 %
Verkehrsverbund Oberelbe GmbH, Dresden	23 Tsd. €	2,07 %
Verkehrsverbund Rhein-Sieg GmbH, Köln	23 Tsd. €	2,07 %

Geschäftsführung

	Funktion
VDV eTicket Verwaltungsgesellschaft mbH	Geschäftsführung

Basierend auf Art. 94 Abs. 3 GO i. V. m. §§ 285 Nr. 9a, 286 Abs. 4 HGB verweigert die Geschäftsführung die Angabe der Bezüge.

Finanzielle Zielvorgaben, Garantieverpflichtungen

Keine

Gesellschafterversammlung

vgl. Pos. Gesellschafter

Beteiligungen

Das Unternehmen selbst hält keine Beteiligungen.

Allgemeine Bemerkungen zu den Daten

Die Gesellschaft macht keine Angaben zu Beschäftigten, Leistungsdaten und Bilanzdaten. Sie erhält von der Landeshauptstadt München keine Finanzhilfen.

Zur Ausnahme der Datenlieferung siehe Beschluss des Ausschusses für Arbeit und Wirtschaft vom 01.03.2011 (SB).

Daten der Erfolgsrechnung

in Tsd. €	2019	2020	2021	2022	2023
Sonstige Erträge / Einnahmen	511	848	623	1.438	377
Summe Erträge / Einnahmen	511	848	623	1.438	377
Sonstiger Aufwand / Ausgaben	0	0	0	0	0
Summe Aufwand / Ausgaben	0	0	0	0	0
Betriebs- / Haushaltsergebnis	511	848	623	1.438	377
Ergeb. gewöhnl. Geschäftstätigkeit	511	848	623	1.438	377
Zwischenergebnis	511	848	623	1.438	377
Aufwendungen aus Gewinnabführung	0	0	0	0	0
Jahresüberschuss / -fehlbetrag	511	848	623	1.438	377
Betriebskennzahlen					
Deckungsgrad (in %)	-	-	-	-	-

Kreditneuaufnahmen

in Tsd. €	2019	2020	2021	2022	2023
Kreditaufnahme	0	0	-	0	0

Stadtwerke München

Oberland Stromnetz GmbH & Co. KG

Rechtsform:

GmbH & Co. KG

Gemeinnützigkeit:

Nein

Betreuungsreferat:

Referat für Arbeit und Wirtschaft

Firmensitz:

Viehmarktplatz 1
82418 Murnau

Geschäftsjahresbeginn:

Januar

Kapital:

Kommanditeinlage 10 Tsd. €
Komplementäreinlage 0 Tsd. €

Kapitalanteil LHM:

15,00%

Stand der Firmendaten:

30.06.2023

Basis der Finanzdaten:

Jahresabschlüsse, Wirtschaftsplan

Gegenstand und Aufgaben des Unternehmens

Unternehmensgegenstand der Gesellschaft ist das Haben und Halten, der Betrieb, die Instandhaltung und der Ausbau der örtlichen Stromverteilnetze im Markt Murnau und umliegenden Gemeinden im Oberland sowie eng damit verbundene Aktivitäten der Energieerzeugung und -versorgung.

Gesellschafter

	Kapitalanteil	
Regionalwerk Oberland GmbH & Co.KG	5 Tsd. €	51,10 %
Bayernwerk Netz GmbH	3 Tsd. €	33,90 %
Stadtwerke München GmbH	2 Tsd. €	15,00 %
Oberland Stromnetz Verwaltungs GmbH	0 Tsd. €	0,00 %

Geschäftsführung

	Funktion
Oberland Stromnetz Verwaltungs GmbH	Geschäftsführung

Basierend auf Art. 94 Abs. 3 GO i. V. m. §§ 285 Nr. 9a, 286 Abs. 4 HGB verweigert die Geschäftsführung die Angabe der Bezüge.

Finanzielle Zielvorgaben, Garantieverpflichtungen

keine

Aufsichtsrat

Vorsitzende(r)

- Herr Rolf Beuting
stellvertretende(r) Vorsitzende(r)

- Herr Helge-Uve Braun
Mitglied

- Herr Karl-Heinz Denner
- Herr Robert Fischer (ab 01.07.2022)
- Herr Martin Fortmaier (ab 01.07.2022)

Beteiligungen

	Kapitalanteil	
Oberland Stromnetz Verwaltungs GmbH	25 Tsd. €	100,00 %

Allgemeine Bemerkungen zu den Daten

Die Gesellschaft macht keine Angaben zu Beschäftigten, Leistungsdaten und Bilanzdaten. Sie erhält von der Landeshauptstadt München keine Finanzhilfen. Zur Ausnahme der Datenlieferung siehe Beschluss des Ausschusses für Arbeit und Wirtschaft vom 01.03.2011 (SB).

Daten der Erfolgsrechnung

in Tsd. €	2019	2020	2021	2022	2023
Sonstige Erträge / Einnahmen	761	811	846	836	771
Summe Erträge / Einnahmen	761	811	846	836	771
Sonstiger Aufwand / Ausgaben	0	0	0	0	0
Summe Aufwand / Ausgaben	0	0	0	0	0
Betriebs- / Haushaltsergebnis	761	811	846	836	771
Ergeb. gewöhnl. Geschäftstätigkeit	761	811	846	836	771
Zwischenergebnis	761	811	846	836	771
Aufwendungen aus Gewinnabführung	0	0	0	0	0
Jahresüberschuss / -fehlbetrag	761	811	846	836	771
Betriebskennzahlen					
Deckungsgrad (in %)	-	-	-	-	-

Kreditneuaufnahmen

in Tsd. €	2019	2020	2021	2022	2023
Kreditaufnahme	0	500	2.000	700	1.300

Stadtwerke München

Oberland Stromnetz Verwaltungs GmbH

Rechtsform:

GmbH

Gemeinnützigkeit:

Nein

Betreuungsreferat:

Referat für Arbeit und Wirtschaft

Firmensitz:

Viehmarktplatz 1
82418 Murnau

Geschäftsjahresbeginn:

Januar

Kapital:

Stammkapital 25 Tsd. €

Kapitalanteil LHM:

15,00%

Stand der Firmendaten:

30.06.2023

Basis der Finanzdaten:

Jahresabschlüsse, Wirtschaftsplan

Gegenstand und Aufgaben des Unternehmens

Gegenstand des Unternehmens ist die Geschäftsführung und Übernahme der Stellung als persönlich haftender Gesellschafter in der Oberland Stromnetz GmbH & Co. KG.

Gesellschafter

	Kapitalanteil	
Oberland Stromnetz GmbH & Co. KG	25 Tsd. €	100,00 %

Geschäftsführung

	Funktion
Herr Stefan Drexl	Geschäftsführer/-in
Herr Karl Steingruber	Geschäftsführer/-in

Basierend auf Art. 94 Abs. 3 GO i. V. m. §§ 285 Nr. 9a, 286 Abs. 4 HGB verweigert die Geschäftsführung die Angabe der Bezüge.

Finanzielle Zielvorgaben, Garantieverpflichtungen

Keine

Gesellschafterversammlung

vgl. Pos. Gesellschafter

Beteiligungen

	Kapitalanteil	
Oberland Stromnetz GmbH & Co. KG	0 Tsd. €	0,00 %

Allgemeine Bemerkungen zu den Daten

Die Gesellschaft macht keine Angaben zu Beschäftigten, Leistungsdaten und Bilanzdaten. Sie erhält von der Landeshauptstadt München keine Finanzhilfen. Zur Ausnahme der Datenlieferung siehe Beschluss des Ausschusses für Arbeit und Wirtschaft vom 01.03.2011 (SB).

Daten der Erfolgsrechnung

in Tsd. €	2019	2020	2021	2022	2023
Sonstige Erträge / Einnahmen	1	1	1	1	1
Summe Erträge / Einnahmen	1	1	1	1	1
Sonstiger Aufwand / Ausgaben	0	0	0	0	0
Summe Aufwand / Ausgaben	0	0	0	0	0
Betriebs- / Haushaltsergebnis	1	1	1	1	1
Ergeb. gewöhnl. Geschäftstätigkeit	1	1	1	1	1
Zwischenergebnis	1	1	1	1	1
Aufwendungen aus Gewinnabführung	0	0	0	0	0
Jahresüberschuss / -fehlbetrag	1	1	1	1	1
Betriebskennzahlen					
Deckungsgrad (in %)	-	-	-	-	-

Kreditneuaufnahmen

in Tsd. €	2019	2020	2021	2022	2023
Kreditaufnahme	0	0	0	0	0

Stadtwerke München
Praterkraftwerk GmbH

Rechtsform:

GmbH

Gemeinnützigkeit:

Nein

Betreuungsreferat:

Referat für Arbeit und Wirtschaft

Firmensitz:

Emmy-Noether-Str. 2
80287 München

Geschäftsjahresbeginn:

Januar

Kapital:

Stammkapital 50 Tsd. €

Kapitalanteil LHM:

100,00%

Stand der Firmendaten:

30.06.2023

Basis der Finanzdaten:

Jahresabschlüsse, Wirtschaftsplan

Gegenstand und Aufgaben des Unternehmens

Gegenstand des Unternehmens ist die Errichtung und der Betrieb eines Wasserkraftwerkes bei der Praterinsel in München. Die Gesellschaft ist zu allen Maßnahmen und Geschäften berechtigt, die unmittelbar und mittelbar der Förderung dieses Unternehmensgegenstandes dienen.

Gesellschafter

	Kapitalanteil	
Stadtwerke München GmbH	50 Tsd. €	100,00 %

Geschäftsführung

	Funktion
Herr Dr. Christoph Rapp	Geschäftsführer/-in

Basierend auf Art. 94 Abs. 3 GO i. V. m. §§ 285 Nr. 9a, 286 Abs. 4 HGB verweigert die Geschäftsführung die Angabe der Bezüge.

Finanzielle Zielvorgaben, Garantieverpflichtungen

Keine

Gesellschafterversammlung

vgl. Pos. Gesellschafter

Beteiligungen

Das Unternehmen selbst hält keine Beteiligungen.

Allgemeine Bemerkungen zu den Daten

Die Gesellschaft macht keine Angaben zu Beschäftigten, Leistungsdaten und Bilanzdaten. Sie erhält von der Landeshauptstadt München keine Finanzhilfen. Zur Ausnahme der Datenlieferung siehe Beschluss des Ausschusses für Arbeit und Wirtschaft vom 01.03.2011 (SB).

Daten der Erfolgsrechnung

in Tsd. €	2019	2020	2021	2022	2023
Sonstige Erträge / Einnahmen	77	0	90	0	1
Summe Erträge / Einnahmen	77	0	90	0	1
Sonstiger Aufwand / Ausgaben	0	-139	0	-334	0
Summe Aufwand / Ausgaben	0	-139	0	-334	0
Betriebs- / Haushaltsergebnis	77	-139	90	-334	1
Ergeb. gewöhnl. Geschäftstätigkeit	77	-139	90	-334	1
Zwischenergebnis	77	-139	90	-334	1
Aufwendungen aus Gewinnabführung	0	0	0	0	0
Jahresüberschuss / -fehlbetrag	77	-139	90	-334	1
Betriebskennzahlen					
Deckungsgrad (in %)	-	0,0	-	0,0	-

Kreditneuaufnahmen

in Tsd. €	2019	2020	2021	2022	2023
Kreditaufnahme	6.000	0	0	0	0

Stadtwerke München
QuartiersNetz Bayern GmbH

Rechtsform:

GmbH

Gemeinnützigkeit:

Nein

Betreuungsreferat:

Referat für Arbeit und Wirtschaft

Firmensitz:

Emmy-Noether-Str. 2
80992 München

Geschäftsjahresbeginn:

Januar

Kapital:

Stammkapital 25 Tsd. €

Kapitalanteil LHM:

100,00%

Stand der Firmendaten:

30.06.2023

Basis der Finanzdaten:

Jahresabschlüsse, Wirtschaftsplan

Gegenstand und Aufgaben des Unternehmens

Gegenstand des Unternehmens ist die Errichtung, die Vorhaltung und der Betrieb von im Zusammenhang mit der Versorgung der Bevölkerung mit Strom, Gas, Wasser, Kälte und Wärme stehenden Infrastruktureinrichtungen.

Gesellschafter

	Kapitalanteil	
Stadtwerke München GmbH	25 Tsd. €	100,00 %

Geschäftsführung

	Funktion
Herr Stefan Dworschak	Geschäftsführer/-in

Basierend auf Art. 94 Abs. 3 GO i. V. m. §§ 285 Nr. 9a, 286 Abs. 4 HGB verweigert die Geschäftsführung die Angabe der Bezüge.

Finanzielle Zielvorgaben, Garantieverpflichtungen

Keine

Gesellschafterversammlung

vgl. Pos. Gesellschafter

Beteiligungen

Das Unternehmen selbst hält keine Beteiligungen.

Allgemeine Bemerkungen zu den Daten

Die Gesellschaft macht keine Angaben zu Beschäftigten, Leistungsdaten und Bilanzdaten. Sie erhält von der Landeshauptstadt München keine Finanzhilfen. Zur Ausnahme der Datenlieferung siehe Beschluss des Ausschusses für Arbeit und Wirtschaft vom 01.03.2011 (SB).

Daten der Erfolgsrechnung

in Tsd. €	2019	2020	2021	2022	2023
Sonstige Erträge / Einnahmen	-	-	0	0	0
Summe Erträge / Einnahmen	-	-	0	0	0
Sonstiger Aufwand / Ausgaben	-	-	-7	-58	-41
Summe Aufwand / Ausgaben	-	-	-7	-58	-41
Betriebs- / Haushaltsergebnis	-	-	-7	-58	-41
Ergeb. gewöhnl. Geschäftstätigkeit	-	-	-7	-58	-41
Zwischenergebnis	-	-	-7	-58	-41
Aufwendungen aus Gewinnabführung	-	-	0	0	0
Jahresüberschuss / -fehlbetrag	-	-	-7	-58	-41
Betriebskennzahlen					
Deckungsgrad (in %)	-	-	0,0	0,0	0,0

Kreditneuaufnahmen

in Tsd. €	2019	2020	2021	2022	2023
Kreditaufnahme	-	-	0	0	0

Stadtwerke München

RegioNetz München GmbH & Co. KG

Rechtsform:

GmbH & Co. KG

Gemeinnützigkeit:

Nein

Betreuungsreferat:

Referat für Arbeit und Wirtschaft

Firmensitz:

Schleißheimer Str. 91
85748 Garching

Geschäftsjahresbeginn:

Januar

Kapital:

Kommanditeinlage 10 Tsd. €
Komplementäreinlage 0 Tsd. €

Kapitalanteil LHM:

50,00%

Stand der Firmendaten:

30.06.2023

Basis der Finanzdaten:

Jahresabschlüsse, Wirtschaftsplan

Gegenstand und Aufgaben des Unternehmens

Betrieb, Instandhaltung und Ausbau des Stromversorgungsnetzes im Netzgebiet sowie eng damit verbundene Aktivitäten der Energieerzeugung und -versorgung.

Gesellschafter

	Kapitalanteil	
Bayernwerk Netz GmbH	5 Tsd. €	50,00 %
Stadtwerke München GmbH	5 Tsd. €	50,00 %
RegioNetz München Verwaltungs GmbH	0 Tsd. €	0,00 %

Geschäftsführung

	Funktion
RegioNetzMünchen Verwaltungs GmbH	Geschäftsführung

Basierend auf Art. 94 Abs. 3 GO i. V. m. §§ 285 Nr. 9a, 286 Abs. 4 HGB verweigert die Geschäftsführung die Angabe der Bezüge.

Finanzielle Zielvorgaben, Garantieverpflichtungen

Keine

Gesellschafterversammlung

vgl. Pos. Gesellschafter

Beteiligungen

Das Unternehmen selbst hält keine Beteiligungen.

Allgemeine Bemerkungen zu den Daten

Die Gesellschaft macht keine Angaben zu Beschäftigten, Leistungsdaten und Bilanzdaten. Sie erhält von der Landeshauptstadt München keine Finanzhilfen. Zur Ausnahme der Datenlieferung siehe Beschluss des Ausschusses für Arbeit und Wirtschaft vom 01.03.2011 (SB).

Daten der Erfolgsrechnung

in Tsd. €	2019	2020	2021	2022	2023
Sonstige Erträge / Einnahmen	1.574	1.421	1.714	1.455	1.244
Summe Erträge / Einnahmen	1.574	1.421	1.714	1.455	1.244
Sonstiger Aufwand / Ausgaben	0	0	0	0	0
Summe Aufwand / Ausgaben	0	0	0	0	0
Betriebs- / Haushaltsergebnis	1.574	1.421	1.714	1.455	1.244
Ergeb. gewönl. Geschäftstätigkeit	1.574	1.421	1.714	1.455	1.244
Zwischenergebnis	1.574	1.421	1.714	1.455	1.244
Aufwendungen aus Gewinnabführung	0	0	0	0	0
Jahresüberschuss / -fehlbetrag	1.574	1.421	1.714	1.455	1.244
Betriebskennzahlen					
Deckungsgrad (in %)	-	-	-	-	-

Kreditneuaufnahmen

in Tsd. €	2019	2020	2021	2022	2023
Kreditaufnahme	-	3.200	3.800	-	5.796

Stadtwerke München

RegioNetz München Verwaltungs GmbH

Rechtsform:

GmbH

Gemeinnützigkeit:

Nein

Betreuungsreferat:

Referat für Arbeit und Wirtschaft

Firmensitz:

Schleißheimer Str. 91
85748 Garching

Geschäftsjahresbeginn:

Januar

Kapital:

Stammkapital 25 Tsd. €

Kapitalanteil LHM:

50,00%

Stand der Firmendaten:

30.06.2023

Basis der Finanzdaten:

Jahresabschlüsse

Gegenstand und Aufgaben des Unternehmens

Gegenstand des Unternehmens ist die Geschäftsführung und Übernahme der Stellung als persönlich haftender Gesellschafter in der RegioNetz München GmbH & Co. KG.

Gesellschafter

	Kapitalanteil	
Bayernwerk Netz GmbH	13 Tsd. €	50,00 %
Stadtwerke München GmbH	13 Tsd. €	50,00 %

Geschäftsführung

	Funktion
Frau Anja Reinhardt	Geschäftsführer/-in
Herr Stefan Dworschak	Mitglied

Basierend auf Art. 94 Abs. 3 GO i. V. m. §§ 285 Nr. 9a, 286 Abs. 4 HGB verweigert die Geschäftsführung die Angabe der Bezüge.

Finanzielle Zielvorgaben, Garantieverpflichtungen

Keine

Gesellschafterversammlung

vgl. Pos. Gesellschafter

Beteiligungen

	Kapitalanteil	
RegioNetz München GmbH & Co. KG	0 Tsd. €	0,00 %

Allgemeine Bemerkungen zu den Daten

Die Gesellschaft macht keine Angaben zu Beschäftigten, Leistungsdaten und Bilanzdaten. Sie erhält von der Landeshauptstadt München keine Finanzhilfen. Zur Ausnahme der Datenlieferung siehe Beschluss des Ausschusses für Arbeit und Wirtschaft vom 01.03.2011 (SB).

2022: Der Jahresabschluss liegt noch nicht vor.

2023: Die Gesellschaft erstellt keinen Wirtschaftsplan.

Daten der Erfolgsrechnung

in Tsd. €	2019	2020	2021	2022	2023
Sonstige Erträge / Einnahmen	1	1	1		
Summe Erträge / Einnahmen	1	1	1		
Sonstiger Aufwand / Ausgaben	0	0	0		
Summe Aufwand / Ausgaben	0	0	0		
Betriebs- / Haushaltsergebnis	1	1	1		
Ergeb. gewöhnl. Geschäftstätigkeit	1	1	1		
Zwischenergebnis	1	1	1		
Aufwendungen aus Gewinnabführung	0	0	0		
Jahresüberschuss / -fehlbetrag	1	1	1		
Betriebskennzahlen					
Deckungsgrad (in %)	-	-	-		

Kreditneuaufnahmen

in Tsd. €	2019	2020	2021	2022	2023
Kreditaufnahme	0	0	0		

Stadtwerke München
Sidensjö Vindkraft AB

Rechtsform:

AB

Gemeinnützigkeit:

Nein

Betreuungsreferat:

Referat für Arbeit und Wirtschaft

Firmensitz:

Lilla Bommen 1
S-41104 S-Göteborg

Geschäftsjahresbeginn:

Januar

Kapital:

Stammkapital 11 Tsd. €

Kapitalanteil LHM:

100,00%

Stand der Firmendaten:

30.06.2023

Basis der Finanzdaten:

Jahresabschlüsse

Gegenstand und Aufgaben des Unternehmens

Gegenstand der Gesellschaft ist die Errichtung und der Betrieb von Windkraftanlagen sowie der Verkauf der elektrischen Energie an Energieversorgungsunternehmen.

Gesellschafter

	Kapitalanteil	
Stadtwerke München GmbH	11 Tsd. €	100,00 %

Board of Directors

	Funktion
Herr Roman Dialer	Geschäftsführer/-in
Herr Michael Gewalt	Stellv. Geschäftsführer/-in

Basierend auf Art. 94 Abs. 3 GO i. V. m. §§ 285 Nr. 9a, 286 Abs. 4 HGB verweigert die Geschäftsführung die Angabe der Bezüge.

Finanzielle Zielvorgaben, Garantieverpflichtungen

Keine

Gesellschafterversammlung

vgl. Pos. Gesellschafter

Beteiligungen

	Kapitalanteil	
Sidensjö Vindkraft Elnät AB	5 Tsd. €	100,00 %

Allgemeine Bemerkungen zu den Daten

Die Gesellschaft macht keine Angaben zu Beschäftigten, Leistungsdaten und Bilanzdaten. Sie erhält von der Landeshauptstadt München keine Finanzhilfen. Zur Ausnahme der Datenlieferung siehe Beschluss des Ausschusses für Arbeit und Wirtschaft vom 01.03.2011 (SB).

2023: Die Gesellschaft erstellt keinen Wirtschaftsplan.

Daten der Erfolgsrechnung

in Tsd. €	2019	2020	2021	2022	2023
Sonstige Erträge / Einnahmen	0	0	1.439	1.839	
Summe Erträge / Einnahmen	0	0	1.439	1.839	
Sonstiger Aufwand / Ausgaben	-15.749	-6.350	0	0	
Summe Aufwand / Ausgaben	-15.749	-6.350	0	0	
Betriebs- / Haushaltsergebnis	-15.749	-6.350	1.439	1.839	
Ergeb. gewöhnl. Geschäftstätigkeit	-15.749	-6.350	1.439	1.839	
Zwischenergebnis	-15.749	-6.350	1.439	1.839	
Aufwendungen aus Gewinnabführung	0	0	0	0	
Jahresüberschuss / -fehlbetrag	-15.749	-6.350	1.439	1.839	
Betriebskennzahlen					
Deckungsgrad (in %)	0,0	0,0	-	-	

Kreditneuaufnahmen

in Tsd. €	2019	2020	2021	2022	2023
Kreditaufnahme	0	0	0	0	

Stadtwerke München

Sidensjö Vindkraft Elnät AB

Rechtsform:

AG

Gemeinnützigkeit:

Nein

Betreuungsreferat:

Referat für Arbeit und Wirtschaft

Firmensitz:

Lilla Bommen 1

S 41104 S-Göteborg

Geschäftsjahresbeginn:

Januar

Kapital:

Stammkapital 5 Tsd. €

Kapitalanteil LHM:

100,00%

Stand der Firmendaten:

30.06.2023

Basis der Finanzdaten:

Jahresabschlüsse, Wirtschaftsplan

Gegenstand und Aufgaben des Unternehmens

Die Gesellschaft betreibt als öffentlicher Netzbetreiber die Netzinfrastruktur der Sidensjö Vindkraft AB und versorgt diese mit einem Netzanschluss.

Gesellschafter

	Kapitalanteil	
Sidensjö Vindkraft AB	5 Tsd. €	100,00 %

Board of Directors

	Funktion
Frau Caroline Frister	Geschäftsführer/-in
Herr Felix Corradini	Stellv. Geschäftsführer/-in

Basierend auf Art. 94 Abs. 3 GO i. V. m. §§ 285 Nr. 9a, 286 Abs. 4 HGB verweigert die Geschäftsführung die Angabe der Bezüge.

Finanzielle Zielvorgaben, Garantieverpflichtungen

Keine

Gesellschafterversammlung

vgl. Pos. Gesellschafter

Beteiligungen

Das Unternehmen selbst hält keine Beteiligungen.

Allgemeine Bemerkungen zu den Daten

Die Gesellschaft macht keine Angaben zu Beschäftigten, Leistungsdaten und Bilanzdaten. Sie erhält von der Landeshauptstadt München keine Finanzhilfen. Zur Ausnahme der Datenlieferung siehe Beschluss des Ausschusses für Arbeit und Wirtschaft vom 01.03.2011 (SB).

2023: Die Gesellschaft erstellt keinen Wirtschaftsplan.

Daten der Erfolgsrechnung

in Tsd. €	2019	2020	2021	2022	2023
Sonstige Erträge / Einnahmen	68	416	0	747	
Summe Erträge / Einnahmen	68	416	0	747	
Sonstiger Aufwand / Ausgaben	0	0	0	0	
Summe Aufwand / Ausgaben	0	0	0	0	
Betriebs- / Haushaltsergebnis	68	416	0	747	
Ergeb. gewöhnl. Geschäftstätigkeit	68	416	114	747	
Zwischenergebnis	68	416	114	747	
Aufwendungen aus Gewinnabführung	-68	-416	-114	0	
Jahresüberschuss / -fehlbetrag	0	0	0	747	
Betriebskennzahlen					
Deckungsgrad (in %)	-	-	-	-	

Kreditneuaufnahmen

in Tsd. €	2019	2020	2021	2022	2023
Kreditaufnahme	0	0	-	0	

Stadtwerke München

Stadtwerke Olching Gasnetz GmbH & Co. KG

Rechtsform:

GmbH & Co. KG

Gemeinnützigkeit:

Nein

Betreuungsreferat:

Referat für Arbeit und Wirtschaft

Firmensitz:

Ilzweg 1
82140 Olching

Geschäftsjahresbeginn:

Januar

Kapital:

Kommanditeinlage 20 Tsd. €
Komplementäreinlage 0 Tsd. €

Kapitalanteil LHM:

49,00%

Stand der Firmendaten:

30.06.2023

Basis der Finanzdaten:

Jahresabschlüsse, Wirtschaftsplan

Gegenstand und Aufgaben des Unternehmens

Unternehmenszweck der Gesellschaft ist die Übernahme, das Haben und Halten, der Betrieb, die Instandhaltung und der Ausbau des örtlichen Gasversorgungsnetzes in der Stadt Olching sowie eng damit verbundene Aktivitäten der Energieerzeugung und -versorgung.

Gesellschafter

	Kapitalanteil	
Stadtwerke Olching GmbH	10 Tsd. €	51,00 %
Stadtwerke München GmbH	10 Tsd. €	49,00 %
Stadtwerke Olching Gasnetz Verwaltungs GmbH	0 Tsd. €	0,00 %

Geschäftsführung

	Funktion
Stadtwerke Olching Verwaltungs GmbH	Geschäftsführung

Basierend auf Art. 94 Abs. 3 GO i. V. m. §§ 285 Nr. 9a, 286 Abs. 4 HGB verweigert die Geschäftsführung die Angabe der Bezüge.

Finanzielle Zielvorgaben, Garantieverpflichtungen

Keine

Gesellschafterversammlung

vgl. Pos. Gesellschafter

Beteiligungen

Das Unternehmen selbst hält keine Beteiligungen.

Allgemeine Bemerkungen zu den Daten

Die Gesellschaft macht keine Angaben zu Beschäftigten, Leistungsdaten und Bilanzdaten. Sie erhält von der Landeshauptstadt München keine Finanzhilfen. Zur Ausnahme der Datenlieferung siehe Beschluss des Ausschusses für Arbeit und Wirtschaft vom 01.03.2011 (SB).

2022: Der Jahresabschluss liegt noch nicht vor.

Daten der Erfolgsrechnung

in Tsd. €	2019	2020	2021	2022	2023
Sonstige Erträge / Einnahmen	411	341	335		334
Summe Erträge / Einnahmen	411	341	335		334
Sonstiger Aufwand / Ausgaben	0	0	0		0
Summe Aufwand / Ausgaben	0	0	0		0
Betriebs- / Haushaltsergebnis	411	341	335		334
Ergeb. gewöhnl. Geschäftstätigkeit	411	341	335		334
Zwischenergebnis	411	341	335		334
Aufwendungen aus Gewinnabführung	0	0	0		0
Jahresüberschuss / -fehlbetrag	411	341	335		334
Betriebskennzahlen					
Deckungsgrad (in %)	-	-	-		-

Kreditneuaufnahmen

in Tsd. €	2019	2020	2021	2022	2023
Kreditaufnahme	0	3.300	-		0

Stadtwerke München

Stadtwerke Olching Gasnetz Verwaltungs GmbH

Rechtsform:

GmbH

Gemeinnützigkeit:

Nein

Betreuungsreferat:

Referat für Arbeit und Wirtschaft

Firmensitz:

Ilzweg 1
82140 Olching

Geschäftsjahresbeginn:

Januar

Kapital:

Stammkapital 25 Tsd. €

Kapitalanteil LHM:

49,00%

Stand der Firmendaten:

30.06.2023

Basis der Finanzdaten:

Jahresabschlüsse, Wirtschaftsplan

Gegenstand und Aufgaben des Unternehmens

Gegenstand des Unternehmens der Gesellschaft ist die Beteiligung als persönlich haftende Gesellschafterin an der Stadtwerke Olching Gasnetz GmbH & Co. KG mit Sitz in Olching („KG“).

Gesellschafter

	Kapitalanteil	
Stadtwerke Olching GmbH	13 Tsd. €	51,00 %
Stadtwerke München GmbH	12 Tsd. €	49,00 %

Geschäftsführung

	Funktion
Herr Stefan Dworschak	Geschäftsführer/-in
Herr Thomas Grulke (ab 01.07.2022)	Geschäftsführer/-in

Basierend auf Art. 94 Abs. 3 GO i. V. m. §§ 285 Nr. 9a, 286 Abs. 4 HGB verweigert die Geschäftsführung die Angabe der Bezüge.

Finanzielle Zielvorgaben, Garantieverpflichtungen

Keine

Gesellschafterversammlung

vgl. Pos. Gesellschafter

Beteiligungen

	Kapitalanteil	
Stadtwerke Olching Gasnetz GmbH & Co. KG	0 Tsd. €	0,00 %

Allgemeine Bemerkungen zu den Daten

Die Gesellschaft macht keine Angaben zu Beschäftigten, Leistungsdaten und Bilanzdaten. Sie erhält von der Landeshauptstadt München keine Finanzhilfen. Zur Ausnahme der Datenlieferung siehe Beschluss des Ausschusses für Arbeit und Wirtschaft vom 01.03.2011 (SB).

2022: Der Jahresabschluss liegt noch nicht vor.

Daten der Erfolgsrechnung

in Tsd. €	2019	2020	2021	2022	2023
Sonstige Erträge / Einnahmen	2	1	1		1
Summe Erträge / Einnahmen	2	1	1		1
Sonstiger Aufwand / Ausgaben	0	0	0		0
Summe Aufwand / Ausgaben	0	0	0		0
Betriebs- / Haushaltsergebnis	2	1	1		1
Ergeb. gewöhnl. Geschäftstätigkeit	2	1	1		1
Zwischenergebnis	2	1	1		1
Aufwendungen aus Gewinnabführung	0	0	0		0
Jahresüberschuss / -fehlbetrag	2	1	1		1
Betriebskennzahlen					
Deckungsgrad (in %)	-	-	-		-

Kreditneuaufnahmen

in Tsd. €	2019	2020	2021	2022	2023
Kreditaufnahme	0	0	-		0

Stadtwerke München

SWM 50 MW Windpark Portfolio GmbH & Co. KG

Rechtsform:

GmbH & Co. KG

Gemeinnützigkeit:

Nein

Betreuungsreferat:

Referat für Arbeit und Wirtschaft

Firmensitz:

Stephanitorsbollwerk 3
28217 Bremen

Geschäftsjahresbeginn:

Januar

Kapital:

Kommanditeinlage 3.950 Tsd. €
Komplementäreinlage 0 Tsd. €

Kapitalanteil LHM:

100,00%

Stand der Firmendaten:

30.06.2023

Basis der Finanzdaten:

Jahresabschlüsse, Wirtschaftsplan

Gegenstand und Aufgaben des Unternehmens

Die Errichtung und der Betrieb von Windkraftanlagen, der Verkauf des erzeugten Stroms bzw. die Einspeisung des erzeugten Stroms nach dem Gesetz für den Vorrang Erneuerbarer Energien sowie alle damit in Zusammenhang stehenden Tätigkeiten.

Gesellschafter

	Kapitalanteil	
Stadtwerke München GmbH	3.950 Tsd. €	100,00 %
SWM Erneuerbare Energien Verwaltungsgesellschaft mbH	0 Tsd. €	0,00 %

Geschäftsführung

	Funktion
SWM Erneuerbare Energien Verwaltungsgesellschaft mbH	Geschäftsführung

Basierend auf Art. 94 Abs. 3 GO i. V. m. §§ 285 Nr. 9a, 286 Abs. 4 HGB verweigert die Geschäftsführung die Angabe der Bezüge.

Finanzielle Zielvorgaben, Garantieverpflichtungen

Keine

Gesellschafterversammlung

vgl. Pos. Gesellschafter

Beteiligungen

	Kapitalanteil	
Lockstedt-Siestedt II Netzanschluss GbR	66 Tsd. €	81,82 %
Windparks Gimweiler & Mosberg Infrastruktur GbR	15 Tsd. €	33,33 %

Allgemeine Bemerkungen zu den Daten

Die Gesellschaft macht keine Angaben zu Beschäftigten, Leistungsdaten und Bilanzdaten. Sie erhält von der Landeshauptstadt München keine Finanzhilfen. Zur Ausnahme der Datenlieferung siehe Beschluss des Ausschusses für Arbeit und Wirtschaft vom 01.03.2011 (SB).

Daten der Erfolgsrechnung

in Tsd. €	2019	2020	2021	2022	2023
Sonstige Erträge / Einnahmen	1.394	1.553	854	3.120	2.568
Summe Erträge / Einnahmen	1.394	1.553	854	3.120	2.568
Sonstiger Aufwand / Ausgaben	0	0	0	0	0
Summe Aufwand / Ausgaben	0	0	0	0	0
Betriebs- / Haushaltsergebnis	1.394	1.553	854	3.120	2.568
Ergeb. gewöhnl. Geschäftstätigkeit	1.394	1.553	854	3.120	2.568
Zwischenergebnis	1.394	1.553	854	3.120	2.568
Aufwendungen aus Gewinnabführung	0	0	0	0	0
Jahresüberschuss / -fehlbetrag	1.394	1.553	854	3.120	2.568
Betriebskennzahlen					
Deckungsgrad (in %)	-	-	-	-	-

Kreditneuaufnahmen

in Tsd. €	2019	2020	2021	2022	2023
Kreditaufnahme	0	0	-	0	0

Lockstedt-Siestedt II Netzanschluss GbR

Rechtsform:

GbR

Gemeinnützigkeit:

Nein

Betreuungsreferat:

Referat für Arbeit und Wirtschaft

Firmensitz:

Stephanitorsbollwerk 3
28217 Bremen

Geschäftsjahresbeginn:

Januar

Kapital:

Stammkapital 80 Tsd. €

Kapitalanteil LHM:

81,82%

Stand der Firmendaten:

30.06.2023

Basis der Finanzdaten:

Jahresabschlüsse

Gegenstand und Aufgaben des Unternehmens

Die Gesellschaft betreibt und verwaltet den Netzanschluss der beiden Windparks Windpark Siestedt II Infrastruktur OHG und SWM 50 MW Windpark Portfolio GmbH & Co. KG am Umspannwerk Weferlingen in Form eines Schaltfeldes nebst Mittelspannungszähler. Sie verteilt die vom Netzbetreiber vergüteten Erlöse für die im Windpark Siestedt II und Windpark Lockstedt erzeugte elektrische Energie auf die Gesellschafter entsprechend der Produktion der beiden Windparks.

Gesellschafter

	Kapitalanteil	
SWM 50 MW Windpark Portfolio GmbH & Co. KG	66 Tsd. €	81,82 %
Windpark Siestedt II Infrastruktur OHG	15 Tsd. €	18,18 %

Geschäftsführung

	Funktion
SWM 50 MW Windpark Portfolio GmbH & Co. KG	Geschäftsführung
Windpark Siestedt II Infrastruktur OHG	Geschäftsführung

Basierend auf Art. 94 Abs. 3 GO i. V. m. §§ 285 Nr. 9a, 286 Abs. 4 HGB verweigert die Geschäftsführung die Angabe der Bezüge.

Finanzielle Zielvorgaben, Garantieverpflichtungen

Keine

Gesellschafterversammlung

vgl. Pos. Gesellschafter

Beteiligungen

Das Unternehmen selbst hält keine Beteiligungen.

Allgemeine Bemerkungen zu den Daten

Die Gesellschaft macht keine Angaben zu Beschäftigten, Leistungsdaten und Bilanzdaten. Sie erhält von der Landeshauptstadt München keine Finanzhilfen. Zur Ausnahme der Datenlieferung siehe Beschluss des Ausschusses für Arbeit und Wirtschaft vom 01.03.2011 (SB).

2023: Die Gesellschaft erstellt keinen Wirtschaftsplan.

Daten der Erfolgsrechnung

in Tsd. €	2019	2020	2021	2022	2023
Sonstige Erträge / Einnahmen	1	0	2	1	
Summe Erträge / Einnahmen	1	0	2	1	
Sonstiger Aufwand / Ausgaben	0	0	0	0	
Summe Aufwand / Ausgaben	0	0	0	0	
Betriebs- / Haushaltsergebnis	1	0	2	1	
Ergeb. gewöhnl. Geschäftstätigkeit	1	0	2	1	
Zwischenergebnis	1	0	2	1	
Aufwendungen aus Gewinnabführung	0	0	0	0	
Jahresüberschuss / -fehlbetrag	1	0	2	1	
Betriebskennzahlen					
Deckungsgrad (in %)	-	-	-	-	

Kreditneuaufnahmen

in Tsd. €	2019	2020	2021	2022	2023
Kreditaufnahme	0	0	0	0	

Stadtwerke München

Windparks Gimbweiler & Mosberg Infrastruktur GbR

Rechtsform:

GbR

Gemeinnützigkeit:

Nein

Betreuungsreferat:

Referat für Arbeit und Wirtschaft

Firmensitz:

Stephanitorsbollwerk 3
28217 Bremen

Geschäftsjahresbeginn:

Januar

Kapital:

Stammkapital 46 Tsd. €

Kapitalanteil LHM:

33,33%

Stand der Firmendaten:

30.06.2023

Basis der Finanzdaten:

Jahresabschlüsse

Gegenstand und Aufgaben des Unternehmens

Die gemeinsame Errichtung, Nutzung und Erhaltung von Infrastruktureinrichtungen. Hintergrund: die Betreibergesellschaft SWM 50 MW Windpark Portfolio GmbH & Co. KG betreibt den Windpark Gimbweiler, die Betreibergesellschaft Windpark Mosberg GmbH & Co. KG betreibt den Windpark Mosberg; die Betreibergesellschaft Windpark Namborn GmbH & Co. KG betreibt den Windpark Namborn; die Windparks speisen den erzeugten Strom über das Umspannwerk Walhausen ein.

Gesellschafter

	Kapitalanteil	
Windpark Mosberg GmbH & Co. KG	23 Tsd. €	50,57 %
SWM 50 MW Windpark Portfolio GmbH & Co. KG	15 Tsd. €	33,33 %
Dr. Dr. Thomas Beck & Dr. Silke Beck WEA Namborn OHG	7 Tsd. €	16,18 %

Geschäftsführung

	Funktion
SWM 50 MW Windpark Portfolio GmbH & Co. KG	Geschäftsführung
Windpark Mosberg GmbH & Co. KG	Geschäftsführung
Windpark Namborn GmbH & Co. KG	Geschäftsführung

Basierend auf Art. 94 Abs. 3 GO i. V. m. §§ 285 Nr. 9a, 286 Abs. 4 HGB verweigert die Geschäftsführung die Angabe der Bezüge.

Finanzielle Zielvorgaben, Garantieverpflichtungen

Keine

Gesellschafterversammlung

vgl. Pos. Gesellschafter

Beteiligungen

Das Unternehmen selbst hält keine Beteiligungen.

Allgemeine Bemerkungen zu den Daten

Die Gesellschaft macht keine Angaben zu Beschäftigten, Leistungsdaten und Bilanzdaten. Sie erhält von der Landeshauptstadt München keine Finanzhilfen. Zur Ausnahme der Datenlieferung siehe Beschluss des Ausschusses für Arbeit und Wirtschaft vom 01.03.2011 (SB).

2023: Die Gesellschaft erstellt keinen Wirtschaftsplan.

Daten der Erfolgsrechnung

in Tsd. €	2019	2020	2021	2022	2023
Sonstige Erträge / Einnahmen	1	2	1	1	
Summe Erträge / Einnahmen	1	2	1	1	
Sonstiger Aufwand / Ausgaben	0	0	0	0	
Summe Aufwand / Ausgaben	0	0	0	0	
Betriebs- / Haushaltsergebnis	1	2	1	1	
Ergeb. gewöhnl. Geschäftstätigkeit	1	2	1	1	
Zwischenergebnis	1	2	1	1	
Aufwendungen aus Gewinnabführung	0	0	0	0	
Jahresüberschuss / -fehlbetrag	1	2	1	1	
Betriebskennzahlen					
Deckungsgrad (in %)	-	-	-	-	

Kreditneuaufnahmen

in Tsd. €	2019	2020	2021	2022	2023
Kreditaufnahme	0	0	-	0	

Stadtwerke München

SWM Erneuerbare Energien Norwegen GmbH

Rechtsform:

GmbH

Gemeinnützigkeit:

Nein

Betreuungsreferat:

Referat für Arbeit und Wirtschaft

Firmensitz:

Emmy-Noether-Str. 2
80992 München

Geschäftsjahresbeginn:

Januar

Kapital:

Stammkapital 25 Tsd. €

Kapitalanteil LHM:

100,00%

Stand der Firmendaten:

30.06.2023

Basis der Finanzdaten:

Jahresabschlüsse, Wirtschaftsplan

Gegenstand und Aufgaben des Unternehmens

Entwicklung, Errichtung und Betrieb von Windparks

Gesellschafter

	Kapitalanteil	
Stadtwerke München GmbH	25 Tsd. €	100,00 %

Geschäftsführung

	Funktion
Herr Thomas Eisele	Mitglied

Basierend auf Art. 94 Abs. 3 GO i. V. m. §§ 285 Nr. 9a, 286 Abs. 4 HGB verweigert die Geschäftsführung die Angabe der Bezüge.

Finanzielle Zielvorgaben, Garantieverpflichtungen

Keine

Gesellschafterversammlung

vgl. Pos. Gesellschafter

Beteiligungen

	Kapitalanteil	
Midgard Vind Holding AS	212 Tsd. €	70,00 %
Aneo Vind AS	20 Tsd. €	49,00 %

Allgemeine Bemerkungen zu den Daten

Die Gesellschaft macht keine Angaben zu Beschäftigten, Leistungsdaten und Bilanzdaten. Sie erhält von der Landeshauptstadt München keine Finanzhilfen. Zur Ausnahme der Datenlieferung siehe Beschluss des Ausschusses für Arbeit und Wirtschaft vom 01.03.2011 (SB).

Daten der Erfolgsrechnung

in Tsd. €	2019	2020	2021	2022	2023
Sonstige Erträge / Einnahmen	0	0	0	0	0
Summe Erträge / Einnahmen	0	0	0	0	0
Sonstiger Aufwand / Ausgaben	-16	-20	-19	-149.518	-35
Summe Aufwand / Ausgaben	-16	-20	-19	-149.518	-35
Betriebs- / Haushaltsergebnis	-16	-20	-19	-149.518	-35
Ergeb. gewöhnl. Geschäftstätigkeit	-16	-20	-19	-149.518	-35
Zwischenergebnis	-16	-20	-19	-149.518	-35
Aufwendungen aus Gewinnabführung	0	0	0	0	0
Jahresüberschuss / -fehlbetrag	-16	-20	-19	-149.518	-35
Betriebskennzahlen					
Deckungsgrad (in %)	0,0	0,0	0,0	0,0	0,0

Kreditneuaufnahmen

in Tsd. €	2019	2020	2021	2022	2023
Kreditaufnahme	0	0	-	0	0

Stadtwerke München

Aneo Vind AS

Rechtsform:

AS

Gemeinnützigkeit:

Nein

Betreuungsreferat:

Referat für Arbeit und Wirtschaft

Firmensitz:

Kløbuvejen 118
N-7031 Trondheim

Geschäftsjahresbeginn:

Januar

Kapital:

Stammkapital 40 Tsd. €

Kapitalanteil LHM:

49,00%

Stand der Firmendaten:

30.06.2023

Basis der Finanzdaten:

Jahresabschlüsse, Wirtschaftsplan

Gegenstand und Aufgaben des Unternehmens

Errichtung und Betrieb/Betriebsführung von Windparks

Gesellschafter

	Kapitalanteil	
Trønder Energi AS	20 Tsd. €	51,00 %
SWM Erneuerbare Energien Norwegen GmbH	20 Tsd. €	49,00 %

Geschäftsführung

	Funktion
Frau Ann Cathrine Holmen	Mitglied

Basierend auf Art. 94 Abs. 3 GO i. V. m. §§ 285 Nr. 9a, 286 Abs. 4 HGB verweigert die Geschäftsführung die Angabe der Bezüge.

Finanzielle Zielvorgaben, Garantieverpflichtungen

keine

Board of Directors

Mitglied

- Herr Magnus Axelsson (bis 31.08.2022)
- Herr Roger Beite Færestrand (ab 01.09.2022)
- Herr Felix Corradini (ab 01.09.2022)
- Herr Gøril Forbord (ab 01.09.2022)
- Frau Ann Cathrine Holmen (bis 31.08.2022)
- Herr Christian Vogt
- Herr Hakon Welde (bis 31.08.2022)

Beteiligungen

Das Unternehmen selbst hält keine Beteiligungen.

Allgemeine Bemerkungen zu den Daten

Die Gesellschaft macht keine Angaben zu Beschäftigten, Leistungsdaten und Bilanzdaten. Sie erhält von der Landeshauptstadt München keine Finanzhilfen. Zur Ausnahme der Datenlieferung siehe Beschluss des Ausschusses für Arbeit und Wirtschaft vom 01.03.2011 (SB).

Daten der Erfolgsrechnung

in Tsd. €	2019	2020	2021	2022	2023
Sonstige Erträge / Einnahmen	0	0	453	0	88
Summe Erträge / Einnahmen	0	0	453	0	88
Sonstiger Aufwand / Ausgaben	-13.942	-2.268	0	-770	0
Summe Aufwand / Ausgaben	-13.942	-2.268	0	-770	0
Betriebs- / Haushaltsergebnis	-13.942	-2.268	453	-770	88
Ergeb. gewöhnl. Geschäftstätigkeit	-13.942	-2.268	453	-770	88
Zwischenergebnis	-13.942	-2.268	453	-770	88
Aufwendungen aus Gewinnabführung	0	0	0	0	0
Jahresüberschuss / -fehlbetrag	-13.942	-2.268	453	-770	88
Betriebskennzahlen					
Deckungsgrad (in %)	0,0	0,0	-	0,0	-

Kreditneuaufnahmen

in Tsd. €	2019	2020	2021	2022	2023
Kreditaufnahme	0	0	-	0	0

Stadtwerke München

Midgard Vind Holding AS

Rechtsform:

AS

Gemeinnützigkeit:

Nein

Betreuungsreferat:

Referat für Arbeit und Wirtschaft

Firmensitz:

Kløbuvejen 118
N-7031 Trondheim

Geschäftsjahresbeginn:

Januar

Kapital:

Stammkapital 302 Tsd. €

Kapitalanteil LHM:

70,00%

Stand der Firmendaten:

30.06.2023

Basis der Finanzdaten:

Jahresabschlüsse, Wirtschaftsplan

Gegenstand und Aufgaben des Unternehmens

Holdingsgesellschaft für Bestandwindparks sowie für noch zu errichtende Windparks, die in Projektgesellschaften organisiert sind.

Gesellschafter

	Kapitalanteil	
SWM Erneuerbare Energien Norwegen GmbH	212 Tsd. €	70,00 %
Trønder Energi AS	91 Tsd. €	30,00 %

Geschäftsführung

	Funktion
Herr Christian Vogt	Geschäftsführer/-in

Basierend auf Art. 94 Abs. 3 GO i. V. m. §§ 285 Nr. 9a, 286 Abs. 4 HGB verweigert die Geschäftsführung die Angabe der Bezüge.

Finanzielle Zielvorgaben, Garantieverpflichtungen

Keine

Gesellschafterversammlung

vgl. Pos. Gesellschafter

Board of Directors

Mitglied

- Herr Roger Beite Færestrand (ab 01.07.2022)
- Herr Felix Corradini (ab 01.07.2022)
- Herr Christian Vogt (ab 01.07.2022)
- Herr Hakon Welde (ab 01.07.2022)

Beteiligungen

	Kapitalanteil	
Frøya Vind AS	30 Tsd. €	100,00 %
Hundhammerfjellet AS	30 Tsd. €	100,00 %
Midgard Vind AS	3 Tsd. €	100,00 %
Stokkfjellet AS	30 Tsd. €	100,00 %
Sørmarkfjellet AS	30 Tsd. €	100,00 %
Ytre Vikna 1 AS	3 Tsd. €	100,00 %

Allgemeine Bemerkungen zu den Daten

Die Gesellschaft macht keine Angaben zu Beschäftigten, Leistungsdaten und Bilanzdaten. Sie erhält von der Landeshauptstadt München keine Finanzhilfen. Zur Ausnahme der Datenlieferung siehe Beschluss des Ausschusses für Arbeit und Wirtschaft vom 01.03.2011 (SB).

Daten der Erfolgsrechnung

in Tsd. €	2019	2020	2021	2022	2023
Sonstige Erträge / Einnahmen	2.412	1.613	0	0	1.629
Summe Erträge / Einnahmen	2.412	1.613	0	0	1.629
Sonstiger Aufwand / Ausgaben	0	0	-41.403	-59.135	0
Summe Aufwand / Ausgaben	0	0	-41.403	-59.135	0
Betriebs- / Haushaltsergebnis	2.412	1.613	-41.403	-59.135	1.629
Ergeb. gewöhnl. Geschäftstätigkeit	2.412	1.613	-41.403	-59.135	1.629
Zwischenergebnis	2.412	1.613	-41.403	-59.135	1.629
Aufwendungen aus Gewinnabführung	0	0	0	0	0
Jahresüberschuss / -fehlbetrag	2.412	1.613	-41.403	-59.135	1.629
Betriebskennzahlen					
Deckungsgrad (in %)	-	-	0,0	0,0	-

Kreditneuaufnahmen

in Tsd. €	2019	2020	2021	2022	2023
Kreditaufnahme	0	103.193	75.496	0	0

Stadtwerke München

Frøya Vind AS

Rechtsform:

AS

Gemeinnützigkeit:

Nein

Betreuungsreferat:

Referat für Arbeit und Wirtschaft

Firmensitz:

Kløbuvejen 118
N-7031 Trondheim

Geschäftsjahresbeginn:

Januar

Kapital:

Stammkapital 30 Tsd. €

Kapitalanteil LHM:

70,00%

Stand der Firmendaten:

30.06.2023

Basis der Finanzdaten:

Jahresabschlüsse, Wirtschaftsplan

Gegenstand und Aufgaben des Unternehmens

Errichtung und Betrieb eines Windparks

Gesellschafter

	Kapitalanteil	
Midgard Vind Holding AS	30 Tsd. €	100,00 %

Geschäftsführung

	Funktion
Herr Christian Vogt	Mitglied

Basierend auf Art. 94 Abs. 3 GO i. V. m. §§ 285 Nr. 9a, 286 Abs. 4 HGB verweigert die Geschäftsführung die Angabe der Bezüge.

Finanzielle Zielvorgaben, Garantieverpflichtungen

keine

Board of Directors

Mitglied

- Herr Magnus Axelsson (bis 31.08.2022)
- Herr Roger Beite Færestrand (ab 01.07.2022)
- Herr Felix Corradini (ab 01.07.2022)
- Herr Christian Vogt
- Herr Hakon Welde

Beteiligungen

Das Unternehmen selbst hält keine Beteiligungen.

Allgemeine Bemerkungen zu den Daten

Die Gesellschaft macht keine Angaben zu Beschäftigten, Leistungsdaten und Bilanzdaten. Sie erhält von der Landeshauptstadt München keine Finanzhilfen. Zur Ausnahme der Datenlieferung siehe Beschluss des Ausschusses für Arbeit und Wirtschaft vom 01.03.2011 (SB).

Daten der Erfolgsrechnung

in Tsd. €	2019	2020	2021	2022	2023
Sonstige Erträge / Einnahmen	0	0	0	3.512	0
Summe Erträge / Einnahmen	0	0	0	3.512	0
Sonstiger Aufwand / Ausgaben	-259	-729	-1.024	0	-662
Summe Aufwand / Ausgaben	-259	-729	-1.024	0	-662
Betriebs- / Haushaltsergebnis	-259	-729	-1.024	3.512	-662
Ergeb. gewöhnl. Geschäftstätigkeit	-259	-729	-1.024	3.512	-662
Zwischenergebnis	-259	-729	-1.024	3.512	-662
Aufwendungen aus Gewinnabführung	0	0	0	0	0
Jahresüberschuss / -fehlbetrag	-259	-729	-1.024	3.512	-662
Betriebskennzahlen					
Deckungsgrad (in %)	0,0	0,0	0,0	-	0,0

Kreditneuaufnahmen

in Tsd. €	2019	2020	2021	2022	2023
Kreditaufnahme	0	0	0	0	0

Stadtwerke München

Hundhammerfjellet AS

Rechtsform:

AS

Gemeinnützigkeit:

Nein

Betreuungsreferat:

Referat für Arbeit und Wirtschaft

Firmensitz:

Kløbuvejen 118
N-7031 Trondheim

Geschäftsjahresbeginn:

Januar

Kapital:

Stammkapital 30 Tsd. €

Kapitalanteil LHM:

70,00%

Stand der Firmendaten:

30.06.2023

Basis der Finanzdaten:

Jahresabschlüsse, Wirtschaftsplan

Gegenstand und Aufgaben des Unternehmens

Bau und Betrieb eines Windparks

Gesellschafter

	Kapitalanteil	
Midgard Vind Holding AS	30 Tsd. €	100,00 %

Geschäftsführung

	Funktion
Herr Christian Vogt	Mitglied

Basierend auf Art. 94 Abs. 3 GO i. V. m. §§ 285 Nr. 9a, 286 Abs. 4 HGB verweigert die Geschäftsführung die Angabe der Bezüge.

Finanzielle Zielvorgaben, Garantieverpflichtungen

keine

Board of Directors

Mitglied

- Herr Roger Beite Færestrand (ab 01.07.2022)
- Herr Felix Corradini (ab 01.07.2022)
- Herr Christian Vogt (ab 01.07.2022)
- Herr Hakon Welde (ab 01.07.2022)

Beteiligungen

Das Unternehmen selbst hält keine Beteiligungen.

Allgemeine Bemerkungen zu den Daten

Die Gesellschaft macht keine Angaben zu Beschäftigten, Leistungsdaten und Bilanzdaten. Sie erhält von der Landeshauptstadt München keine Finanzhilfen. Zur Ausnahme der Datenlieferung siehe Beschluss des Ausschusses für Arbeit und Wirtschaft vom 01.03.2011 (SB).

Daten der Erfolgsrechnung

in Tsd. €	2019	2020	2021	2022	2023
Sonstige Erträge / Einnahmen	0	0	0	4.105	299
Summe Erträge / Einnahmen	0	0	0	4.105	299
Sonstiger Aufwand / Ausgaben	-86	-415	-88	0	0
Summe Aufwand / Ausgaben	-86	-415	-88	0	0
Betriebs- / Haushaltsergebnis	-86	-415	-88	4.105	299
Ergeb. gewöhnl. Geschäftstätigkeit	-86	-415	-88	4.105	299
Zwischenergebnis	-86	-415	-88	4.105	299
Aufwendungen aus Gewinnabführung	0	0	0	0	0
Jahresüberschuss / -fehlbetrag	-86	-415	-88	4.105	299
Betriebskennzahlen					
Deckungsgrad (in %)	0,0	0,0	0,0	-	-

Kreditneuaufnahmen

in Tsd. €	2019	2020	2021	2022	2023
Kreditaufnahme	0	0	0	0	0

Stadtwerke München

Midgard Vind AS

Rechtsform:

AS

Gemeinnützigkeit:

Nein

Betreuungsreferat:

Referat für Arbeit und Wirtschaft

Firmensitz:

Kløbuvejen 118
N-7031 Trondheim

Geschäftsjahresbeginn:

Januar

Kapital:

Stammkapital 3 Tsd. €

Kapitalanteil LHM:

70,00%

Stand der Firmendaten:

30.06.2023

Basis der Finanzdaten:

Jahresabschlüsse, Wirtschaftsplan

Gegenstand und Aufgaben des Unternehmens

Bau und Betrieb von Windparks

Gesellschafter

	Kapitalanteil	
Midgard Vind Holding AS	3 Tsd. €	100,00 %

Geschäftsführung

	Funktion
Herr Christian Vogt	Mitglied

Basierend auf Art. 94 Abs. 3 GO i. V. m. §§ 285 Nr. 9a, 286 Abs. 4 HGB verweigert die Geschäftsführung die Angabe der Bezüge.

Finanzielle Zielvorgaben, Garantieverpflichtungen

keine

Board of Directors

Mitglied

- Herr Roger Beite Færestrand (ab 01.07.2022)
- Herr Felix Corradini (ab 01.07.2022)
- Herr Christian Vogt (ab 01.07.2022)
- Herr Hakon Welde (ab 01.07.2022)

Beteiligungen

Das Unternehmen selbst hält keine Beteiligungen.

Allgemeine Bemerkungen zu den Daten

Die Gesellschaft macht keine Angaben zu Beschäftigten, Leistungsdaten und Bilanzdaten. Sie erhält von der Landeshauptstadt München keine Finanzhilfen. Zur Ausnahme der Datenlieferung siehe Beschluss des Ausschusses für Arbeit und Wirtschaft vom 01.03.2011 (SB).

Daten der Erfolgsrechnung

in Tsd. €	2019	2020	2021	2022	2023
Sonstige Erträge / Einnahmen	4.172	0	1.030	2.720	334
Summe Erträge / Einnahmen	4.172	0	1.030	2.720	334
Sonstiger Aufwand / Ausgaben	0	-1.845	0	0	0
Summe Aufwand / Ausgaben	0	-1.845	0	0	0
Betriebs- / Haushaltsergebnis	4.172	-1.845	1.030	2.720	334
Ergeb. gewöhnl. Geschäftstätigkeit	4.172	-1.845	1.030	2.720	334
Zwischenergebnis	4.172	-1.845	1.030	2.720	334
Aufwendungen aus Gewinnabführung	0	0	0	0	0
Jahresüberschuss / -fehlbetrag	4.172	-1.845	1.030	2.720	334
Betriebskennzahlen					
Deckungsgrad (in %)	-	0,0	-	-	-

Kreditneuaufnahmen

in Tsd. €	2019	2020	2021	2022	2023
Kreditaufnahme	0	0	0	0	0

Stadtwerke München

Sørmarkfjellet AS

Rechtsform:

AS

Gemeinnützigkeit:

Nein

Betreuungsreferat:

Referat für Arbeit und Wirtschaft

Firmensitz:

Klaebuvejen 118
N-7031 Trondheim

Geschäftsjahresbeginn:

Januar

Kapital:

Stammkapital 30 Tsd. €

Kapitalanteil LHM:

70,00%

Stand der Firmendaten:

30.06.2023

Basis der Finanzdaten:

Jahresabschlüsse, Wirtschaftsplan

Gegenstand und Aufgaben des Unternehmens

Bau und Betrieb von Windparks

Gesellschafter

	Kapitalanteil	
Midgard Vind Holding AS	30 Tsd. €	100,00 %

Geschäftsführung

	Funktion
Herr Christian Vogt	Mitglied

Basierend auf Art. 94 Abs. 3 GO i. V. m. §§ 285 Nr. 9a, 286 Abs. 4 HGB verweigert die Geschäftsführung die Angabe der Bezüge.

Finanzielle Zielvorgaben, Garantieverpflichtungen

Keine

Board of Directors

Mitglied

- Herr Roger Beite Færestrand (ab 01.07.2022)
- Herr Felix Corradini (ab 01.07.2022)
- Herr Christian Vogt (ab 01.07.2022)
- Herr Hakon Welde (ab 01.07.2022)

Beteiligungen

Das Unternehmen selbst hält keine Beteiligungen.

Allgemeine Bemerkungen zu den Daten

Die Gesellschaft macht keine Angaben zu Beschäftigten, Leistungsdaten und Bilanzdaten. Sie erhält von der Landeshauptstadt München keine Finanzhilfen. Zur Ausnahme der Datenlieferung siehe Beschluss des Ausschusses für Arbeit und Wirtschaft vom 01.03.2011 (SB).

Daten der Erfolgsrechnung

in Tsd. €	2019	2020	2021	2022	2023
Sonstige Erträge / Einnahmen	0	0	414	3.642	0
Summe Erträge / Einnahmen	0	0	414	3.642	0
Sonstiger Aufwand / Ausgaben	-371	-408	0	0	-1.085
Summe Aufwand / Ausgaben	-371	-408	0	0	-1.085
Betriebs- / Haushaltsergebnis	-371	-408	414	3.642	-1.085
Ergeb. gewöhnl. Geschäftstätigkeit	-371	-408	414	3.642	-1.085
Zwischenergebnis	-371	-408	414	3.642	-1.085
Aufwendungen aus Gewinnabführung	0	0	0	0	0
Jahresüberschuss / -fehlbetrag	-371	-408	414	3.642	-1.085
Betriebskennzahlen					
Deckungsgrad (in %)	0,0	0,0	-	-	0,0

Kreditneuaufnahmen

in Tsd. €	2019	2020	2021	2022	2023
Kreditaufnahme	0	0	0	0	0

Stadtwerke München

Stokkfjellet AS

Rechtsform:

AS

Gemeinnützigkeit:

Nein

Betreuungsreferat:

Referat für Arbeit und Wirtschaft

Firmensitz:

Kløbuvejen 118
N-7031 Trondheim

Geschäftsjahresbeginn:

Januar

Kapital:

Stammkapital 30 Tsd. €

Kapitalanteil LHM:

70,00%

Stand der Firmendaten:

30.06.2023

Basis der Finanzdaten:

Jahresabschlüsse, Wirtschaftsplan

Gegenstand und Aufgaben des Unternehmens

Bau und Betrieb eines Windparks

Gesellschafter

	Kapitalanteil	
Midgard Vind Holding AS	30 Tsd. €	100,00 %

Geschäftsführung

	Funktion
Herr Christian Vogt	Mitglied

Basierend auf Art. 94 Abs. 3 GO i. V. m. §§ 285 Nr. 9a, 286 Abs. 4 HGB verweigert die Geschäftsführung die Angabe der Bezüge.

Finanzielle Zielvorgaben, Garantieverpflichtungen

Keine

Board of Directors

Mitglied

- Herr Roger Beite Færestrand (ab 01.07.2022)
- Herr Felix Corradini (ab 01.07.2022)
- Herr Christian Vogt (ab 01.07.2022)
- Herr Hakon Welde (ab 01.07.2022)

Beteiligungen

Das Unternehmen selbst hält keine Beteiligungen.

Allgemeine Bemerkungen zu den Daten

Die Gesellschaft macht keine Angaben zu Beschäftigten, Leistungsdaten und Bilanzdaten. Sie erhält von der Landeshauptstadt München keine Finanzhilfen. Zur Ausnahme der Datenlieferung siehe Beschluss des Ausschusses für Arbeit und Wirtschaft vom 01.03.2011 (SB).

Daten der Erfolgsrechnung

in Tsd. €	2019	2020	2021	2022	2023
Sonstige Erträge / Einnahmen	0	0	0	4.183	0
Summe Erträge / Einnahmen	0	0	0	4.183	0
Sonstiger Aufwand / Ausgaben	-278	-338	-534	0	-1.008
Summe Aufwand / Ausgaben	-278	-338	-534	0	-1.008
Betriebs- / Haushaltsergebnis	-278	-338	-534	4.183	-1.008
Ergeb. gewöhnl. Geschäftstätigkeit	-278	-338	-534	4.183	-1.008
Zwischenergebnis	-278	-338	-534	4.183	-1.008
Aufwendungen aus Gewinnabführung	0	0	0	0	0
Jahresüberschuss / -fehlbetrag	-278	-338	-534	4.183	-1.008
Betriebskennzahlen					
Deckungsgrad (in %)	0,0	0,0	0,0	-	0,0

Kreditneuaufnahmen

in Tsd. €	2019	2020	2021	2022	2023
Kreditaufnahme	0	0	-	0	0

Stadtwerke München

Ytre Vikna 1 AS

Rechtsform:

AS

Gemeinnützigkeit:

Nein

Betreuungsreferat:

Referat für Arbeit und Wirtschaft

Firmensitz:

Kløbuvejen 118
N-7031 Trondheim

Geschäftsjahresbeginn:

Januar

Kapital:

Stammkapital 3 Tsd. €

Kapitalanteil LHM:

70,00%

Stand der Firmendaten:

30.06.2023

Basis der Finanzdaten:

Jahresabschlüsse, Wirtschaftsplan

Gegenstand und Aufgaben des Unternehmens

Bau und Betrieb eines Windparks

Gesellschafter

	Kapitalanteil	
Midgard Vind Holding AS	3 Tsd. €	100,00 %

Geschäftsführung

	Funktion
Herr Christian Vogt	Mitglied

Basierend auf Art. 94 Abs. 3 GO i. V. m. §§ 285 Nr. 9a, 286 Abs. 4 HGB verweigert die Geschäftsführung die Angabe der Bezüge.

Finanzielle Zielvorgaben, Garantieverpflichtungen

Keine

Board of Directors

Mitglied

- Herr Roger Beite Færestrand (ab 01.07.2022)
- Herr Felix Corradini (ab 01.07.2022)
- Herr Christian Vogt (ab 01.07.2022)
- Herr Hakon Welde (ab 01.07.2022)

Beteiligungen

Das Unternehmen selbst hält keine Beteiligungen.

Allgemeine Bemerkungen zu den Daten

Die Gesellschaft macht keine Angaben zu Beschäftigten, Leistungsdaten und Bilanzdaten. Sie erhält von der Landeshauptstadt München keine Finanzhilfen. Zur Ausnahme der Datenlieferung siehe Beschluss des Ausschusses für Arbeit und Wirtschaft vom 01.03.2011 (SB).

Daten der Erfolgsrechnung

in Tsd. €	2019	2020	2021	2022	2023
Sonstige Erträge / Einnahmen	1.382	0	766	1.155	266
Summe Erträge / Einnahmen	1.382	0	766	1.155	266
Sonstiger Aufwand / Ausgaben	0	-845	0	0	0
Summe Aufwand / Ausgaben	0	-845	0	0	0
Betriebs- / Haushaltsergebnis	1.382	-845	766	1.155	266
Ergeb. gewönl. Geschäftstätigkeit	1.382	-845	766	1.155	266
Zwischenergebnis	1.382	-845	766	1.155	266
Aufwendungen aus Gewinnabführung	0	0	0	0	0
Jahresüberschuss / -fehlbetrag	1.382	-845	766	1.155	266
Betriebskennzahlen					
Deckungsgrad (in %)	-	0,0	-	-	-

Kreditneuaufnahmen

in Tsd. €	2019	2020	2021	2022	2023
Kreditaufnahme	0	0	-	0	0

Stadtwerke München

SWM Erneuerbare Energien Region Verwaltungs GmbH

Rechtsform:

GmbH

Gemeinnützigkeit:

Nein

Betreuungsreferat:

Referat für Arbeit und Wirtschaft

Firmensitz:

Emmy-Noether-Str 2
80992 München

Geschäftsjahresbeginn:

Januar

Kapital:

Stammkapital 25 Tsd. €

Kapitalanteil LHM:

100,00%

Stand der Firmendaten:

30.06.2023

Basis der Finanzdaten:

Jahresabschlüsse, Wirtschaftsplan

Gegenstand und Aufgaben des Unternehmens

Übernahme der Geschäftsführung als persönlich haftende Gesellschafterin der BIOENERGIE Taufkirchen GmbH & Co. KG mit Sitz in Taufkirchen (AG München HRA 92780).

Gesellschafter

	Kapitalanteil	
Stadtwerke München GmbH	25 Tsd. €	100,00 %

Geschäftsführung

	Funktion
Herr Stefan Birle	Geschäftsführer/-in

Basierend auf Art. 94 Abs. 3 GO i. V. m. §§ 285 Nr. 9a, 286 Abs. 4 HGB verweigert die Geschäftsführung die Angabe der Bezüge.

Finanzielle Zielvorgaben, Garantieverpflichtungen

Keine

Gesellschafterversammlung

vgl. Pos. Gesellschafter

Beteiligungen

	Kapitalanteil	
Bioenergie Taufkirchen GmbH & Co. KG	0 Tsd. €	0,00 %

Allgemeine Bemerkungen zu den Daten

Die Gesellschaft macht keine Angaben zu Beschäftigten, Leistungsdaten und Bilanzdaten. Sie erhält von der Landeshauptstadt München keine Finanzhilfen. Zur Ausnahme der Datenlieferung siehe Beschluss des Ausschusses für Arbeit und Wirtschaft vom 01.03.2011 (SB).

Daten der Erfolgsrechnung

in Tsd. €	2019	2020	2021	2022	2023
Sonstige Erträge / Einnahmen	1	6	5	6	5
Summe Erträge / Einnahmen	1	6	5	6	5
Sonstiger Aufwand / Ausgaben	0	0	0	0	0
Summe Aufwand / Ausgaben	0	0	0	0	0
Betriebs- / Haushaltsergebnis	1	6	5	6	5
Ergeb. gewöhnl. Geschäftstätigkeit	1	6	5	6	5
Zwischenergebnis	1	6	5	6	5
Aufwendungen aus Gewinnabführung	0	0	0	0	0
Jahresüberschuss / -fehlbetrag	1	6	5	6	5
Betriebskennzahlen					
Deckungsgrad (in %)	-	-	-	-	-

Kreditneuaufnahmen

in Tsd. €	2019	2020	2021	2022	2023
Kreditaufnahme	0	0	-	0	0

Stadtwerke München

SWM Erneuerbare Energien Skandinavien GmbH & Co. KG

Rechtsform:

GmbH & Co. KG

Gemeinnützigkeit:

Nein

Betreuungsreferat:

Referat für Arbeit und Wirtschaft

Firmsitz:

Emmy-Noether-Str. 2
80992 München

Geschäftsjahresbeginn:

Januar

Kapital:

Kommanditeinlage 5 Tsd. €
Komplementäreinlage 0 Tsd. €

Kapitalanteil LHM:

100,00%

Stand der Firmendaten:

30.06.2023

Basis der Finanzdaten:

Jahresabschlüsse, Wirtschaftsplan

Gegenstand und Aufgaben des Unternehmens

Gegenstand des Unternehmens sind die Errichtung und der Betrieb von Windenergieanlagen, der Verkauf des erzeugten Stroms bzw. die Einspeisung des erzeugten Stroms nach den jeweils gültigen Gesetzen sowie alle damit im Zusammenhang stehenden Tätigkeiten, die Beteiligung an Gesellschaften zu diesem Zweck sowie damit zusammenhängende Tätigkeiten.

Gesellschafter

	Kapitalanteil	
Stadtwerke München GmbH	5 Tsd. €	100,00 %
SWM Erneuerbare Energien Verwaltungsgesellschaft mbH	0 Tsd. €	0,00 %

Geschäftsführung

	Funktion
SWM Erneuerbare Energien Verwaltungsgesellschaft mbH	Geschäftsführung

Basierend auf Art. 94 Abs. 3 GO i. V. m. §§ 285 Nr. 9a, 286 Abs. 4 HGB verweigert die Geschäftsführung die Angabe der Bezüge.

Finanzielle Zielvorgaben, Garantieverpflichtungen

Keine

Gesellschafterversammlung

vgl. Pos. Gesellschafter

Beteiligungen

	Kapitalanteil	
Austri Raskiftet DA	47.012 Tsd. €	60,00 %

Allgemeine Bemerkungen zu den Daten

Die Gesellschaft macht keine Angaben zu Beschäftigten, Leistungsdaten und Bilanzdaten. Sie erhält von der Landeshauptstadt München keine Finanzhilfen. Zur Ausnahme der Datenlieferung siehe Beschluss des Ausschusses für Arbeit und Wirtschaft vom 01.03.2011 (SB).

Daten der Erfolgsrechnung

in Tsd. €	2019	2020	2021	2022	2023
Sonstige Erträge / Einnahmen	0	0	0	24.980	1.566
Summe Erträge / Einnahmen	0	0	0	24.980	1.566
Sonstiger Aufwand / Ausgaben	-24	-21	-22	0	0
Summe Aufwand / Ausgaben	-24	-21	-22	0	0
Betriebs- / Haushaltsergebnis	-24	-21	-22	24.980	1.566
Ergeb. gewöhnl. Geschäftstätigkeit	-24	-21	-22	24.980	1.566
Zwischenergebnis	-24	-21	-22	24.980	1.566
Aufwendungen aus Gewinnabführung	0	0	0	0	0
Jahresüberschuss / -fehlbetrag	-24	-21	-22	24.980	1.566
Betriebskennzahlen					
Deckungsgrad (in %)	0,0	0,0	0,0	-	-

Kreditneuaufnahmen

in Tsd. €	2019	2020	2021	2022	2023
Kreditaufnahme	0	0	-	0	0

Stadtwerke München
Austri Raskiftet DA

Rechtsform:

DA

Gemeinnützigkeit:

Nein

Betreuungsreferat:

Referat für Arbeit und Wirtschaft

Firmensitz:

Rubbholvegen 379
N-2428 Søre Osen

Geschäftsjahresbeginn:

Januar

Kapital:

Stammkapital 78.353 Tsd. €

Kapitalanteil LHM:

60,00%

Stand der Firmendaten:

30.06.2023

Basis der Finanzdaten:

Jahresabschlüsse, Wirtschaftsplan

Gegenstand und Aufgaben des Unternehmens

Unternehmenszweck ist den Windpark Raskiftet in den Kommunen Trysil und Amot in der Provinz Hedmark zu entwickeln, zu realisieren, zu besitzen und zu betreiben.

Gesellschafter

	Kapitalanteil	
SWM Erneuerbare Energien Skandinavien GmbH & Co. KG	47.012 Tsd. €	60,00 %
Gudbrandsdal Energi Fornybar AS	15.671 Tsd. €	20,00 %
Hafslund E-Co Vannkraft Innlandet AS	15.671 Tsd. €	20,00 %

Geschäftsführung

	Funktion
Herr Magnus Axelsson (bis 01.09.2022)	Direktor/-in
Herr Jan Roger Broen (ab 01.09.2022)	Direktor/-in

Basierend auf Art. 94 Abs. 3 GO i. V. m. §§ 285 Nr. 9a, 286 Abs. 4 HGB verweigert die Geschäftsführung die Angabe der Bezüge.

Finanzielle Zielvorgaben, Garantieverpflichtungen

keine

Gesellschafterversammlung

vgl. Pos. Gesellschafter

Beteiligungen

Das Unternehmen selbst hält keine Beteiligungen.

Allgemeine Bemerkungen zu den Daten

Die Gesellschaft macht keine Angaben zu Beschäftigten, Leistungsdaten und Bilanzdaten. Sie erhält von der Landeshauptstadt München keine Finanzhilfen. Zur Ausnahme der Datenlieferung siehe Beschluss des Ausschusses für Arbeit und Wirtschaft vom 01.03.2011 (SB).

Daten der Erfolgsrechnung

in Tsd. €	2019	2020	2021	2022	2023
Sonstige Erträge / Einnahmen	4.270	0	12.983	38.699	35.118
Summe Erträge / Einnahmen	4.270	0	12.983	38.699	35.118
Sonstiger Aufwand / Ausgaben	0	-5.596	0	0	0
Summe Aufwand / Ausgaben	0	-5.596	0	0	0
Betriebs- / Haushaltsergebnis	4.270	-5.596	12.983	38.699	35.118
Ergeb. gewöhnl. Geschäftstätigkeit	4.270	-5.596	12.983	38.699	35.118
Zwischenergebnis	4.270	-5.596	12.983	38.699	35.118
Aufwendungen aus Gewinnabführung	0	0	0	0	0
Jahresüberschuss / -fehlbetrag	4.270	-5.596	12.983	38.699	35.118
Betriebskennzahlen					
Deckungsgrad (in %)	-	0,0	-	-	-

Kreditneuaufnahmen

in Tsd. €	2019	2020	2021	2022	2023
Kreditaufnahme	0	0	0	0	0

Stadtwerke München

SWM Erneuerbare Energien Verwaltungsgesellschaft mbH

Rechtsform:

GmbH

Gemeinnützigkeit:

Nein

Betreuungsreferat:

Referat für Arbeit und Wirtschaft

Firmensitz:

Emmy-Noether-Str. 2
80992 München

Geschäftsjahresbeginn:

Januar

Kapital:

Stammkapital 25 Tsd. €

Kapitalanteil LHM:

100,00%

Stand der Firmendaten:

30.06.2023

Basis der Finanzdaten:

Jahresabschlüsse, Wirtschaftsplan

Gegenstand und Aufgaben des Unternehmens

Beteiligung als persönlich haftende, geschäftsführende Gesellschafterin an Gesellschaften, die die Planung, die Errichtung und den Betrieb von Kraftwerken im Bereich der erneuerbaren Energien, den Verkauf des erzeugten Stromes sowie damit zusammenhängende Tätigkeiten zum Gegenstand haben.

Gesellschafter

	Kapitalanteil	
Stadtwerke München GmbH	25 Tsd. €	100,00 %

Geschäftsführung

	Funktion
Herr Roman Dialer	Geschäftsführer/-in
Herr Thomas Eisele	Mitglied

Basierend auf Art. 94 Abs. 3 GO i. V. m. §§ 285 Nr. 9a, 286 Abs. 4 HGB verweigert die Geschäftsführung die Angabe der Bezüge.

Finanzielle Zielvorgaben, Garantieverpflichtungen

Keine

Gesellschafterversammlung

vgl. Pos. Gesellschafter

Beteiligungen

	Kapitalanteil	
SWM 50 MW Windpark Portfolio GmbH & Co. KG	0 Tsd. €	0,00 %
SWM Erneuerbare Energien Skandinavien GmbH & Co. KG	0 Tsd. €	0,00 %
SWM Wind Havelland Holding GmbH & Co. KG	0 Tsd. €	0,00 %
SWM Wind Havelland Umspannwerk Holdinggesellschaft Wustermark GmbH & Co. KG	0 Tsd. €	0,00 %
SWM Windpark Havelland GmbH & Co. KG	0 Tsd. €	0,00 %

Allgemeine Bemerkungen zu den Daten

Die Gesellschaft macht keine Angaben zu Beschäftigten, Leistungsdaten und Bilanzdaten. Sie erhält von der Landeshauptstadt München keine Finanzhilfen. Zur Ausnahme der Datenlieferung siehe Beschluss des Ausschusses für Arbeit und Wirtschaft vom 01.03.2011 (SB).

Daten der Erfolgsrechnung

in Tsd. €	2019	2020	2021	2022	2023
Sonstige Erträge / Einnahmen	209	209	209	209	209
Summe Erträge / Einnahmen	209	209	209	209	209
Sonstiger Aufwand / Ausgaben	0	0	0	0	0
Summe Aufwand / Ausgaben	0	0	0	0	0
Betriebs- / Haushaltsergebnis	209	209	209	209	209
Ergeb. gewöhnl. Geschäftstätigkeit	209	209	209	209	209
Zwischenergebnis	209	209	209	209	209
Aufwendungen aus Gewinnabführung	0	0	0	0	0
Jahresüberschuss / -fehlbetrag	209	209	209	209	209
Betriebskennzahlen					
Deckungsgrad (in %)	-	-	-	-	-

Kreditneuaufnahmen

in Tsd. €	2019	2020	2021	2022	2023
Kreditaufnahme	-	-	-	0	0

Stadtwerke München
SWM Gasbeteiligungs GmbH

Rechtsform:

GmbH

Gemeinnützigkeit:

Nein

Betreuungsreferat:

Referat für Arbeit und Wirtschaft

Firmensitz:

Emmy-Noether-Straße 2
80992 München

Geschäftsjahresbeginn:

Januar

Kapital:

Stammkapital 25 Tsd. €

Kapitalanteil LHM:

100,00%

Stand der Firmendaten:

30.06.2023

Basis der Finanzdaten:

Jahresabschlüsse, Wirtschaftsplan

Gegenstand und Aufgaben des Unternehmens

Das Halten von Beteiligungen an solchen Unternehmen, die tätig sind im Bereich der Exploration nach Gas und Öl, der Förderung, Speicherung und Transport von Gas und Öl sowie des Einkaufs von Gas und der Vermarktung von Gas und Öl. Die Gesellschaft wirkt auf die Erreichung des Ziels der Gewährleistung einer sicheren und preisgünstigen Versorgung der Münchner Bevölkerung mit Erdgas hin. Die Gesellschaft dient damit einem öffentlichen Zweck. Die Gesellschaft ist zu allen Geschäften und Maßnahmen berechtigt, die geeignet sind, dem Gegenstand des Unternehmens unmittelbar oder mittelbar zu dienen.

Gesellschafter

	Kapitalanteil	
Stadtwerke München GmbH	25 Tsd. €	100,00 %

Geschäftsführung

	Funktion
Herr Dr. Thomas Meerpohl	Geschäftsführer/-in

Basierend auf Art. 94 Abs. 3 GO i. V. m. §§ 285 Nr. 9a, 286 Abs. 4 HGB verweigert die Geschäftsführung die Angabe der Bezüge.

Finanzielle Zielvorgaben, Garantieverpflichtungen

keine

Gesellschafterversammlung

vgl. Pos. Gesellschafter

Beteiligungen

	Kapitalanteil	
SWM Bayerische E&P Beteiligungsgesellschaft mbH	1.000 Tsd. €	100,00 %
Bayergas GmbH	51.062 Tsd. €	56,30 %
Spirit Energy Limited	1.420 Tsd. €	9,24 %

Allgemeine Bemerkungen zu den Daten

Die Gesellschaft macht keine Angaben zu Beschäftigten, Leistungsdaten und Bilanzdaten. Sie erhält von der Landeshauptstadt München keine Finanzhilfen. Zur Ausnahme der Datenlieferung siehe Beschluss des Ausschusses für Arbeit und Wirtschaft vom 01.03.2011 (SB).

Daten der Erfolgsrechnung

in Tsd. €	2019	2020	2021	2022	2023
Erlöse / Gebühren / Entgelte	0	0	0	0	0
Sonstige Erträge / Einnahmen	9.595	4.432	0	100.300	0
Summe Erträge / Einnahmen	9.595	4.432	0	100.300	0
Sachaufwand / -ausgaben	0	0	0	0	0
Personalaufwand / -ausgaben	0	0	0	0	0
Abschreibungen	0	0	0	0	0
Sonstiger Aufwand / Ausgaben	-1.387	-572.162	-68.697	-5.100	-530
Summe Aufwand / Ausgaben	-1.387	-572.162	-68.697	-5.100	-530
Betriebs- / Haushaltsergebnis	8.208	-567.730	-68.697	95.200	-530
Finanzergebnis	0	0	0	0	0
Ergeb. gewöhnl. Geschäftstätigkeit	8.208	-567.730	-68.697	95.200	-530
Steuern	0	0	0	0	0
Zwischenergebnis	8.208	-567.730	-68.697	95.200	-530
Aufwendungen aus Gewinnabführung	0	0	0	-22.000	0
Zuschüsse der Eigentümer	0	0	0	0	0
Jahresüberschuss / -fehlbetrag	8.208	-567.730	-68.697	73.200	-530
Betriebskennzahlen					
Deckungsgrad (in %)	691,8	0,8	0,0	1.966,7	0,0

Kreditneuaufnahmen

in Tsd. €	2019	2020	2021	2022	2023
Kreditaufnahme	0	0	-	-	-

Stadtwerke München

Bayerngas GmbH

Rechtsform:

GmbH

Gemeinnützigkeit:

Nein

Betreuungsreferat:

Referat für Arbeit und Wirtschaft

Firmensitz:

Poccistraße 9
80336 München

Geschäftsjahresbeginn:

Januar

Kapital:

Stammkapital 90.695 Tsd. €

Kapitalanteil LHM:

56,30%

Stand der Firmendaten:

30.06.2023

Basis der Finanzdaten:

Jahresabschlüsse, Wirtschaftsplan

Gegenstand und Aufgaben des Unternehmens

Gegenstand des Unternehmens ist die Errichtung, der Erwerb oder die Pachtung und der Betrieb von Gasfernleitungen und sonstigen Leitungen und Anlagen sowie von Hilfs- und Ergänzungsanlagen, der Bezug, die Speicherung, die Weiterleitung und die Lieferung von Gas an Gasversorgungsunternehmen und an Letztverbraucher und die Vornahme aller darüber hinaus mit dem Unternehmensgegenstand zusammenhängenden und diesen ergänzenden Geschäfte (§ 2 Abs. 1 Gesellschaftsvertrag). Die Gesellschaft kann sich an Unternehmen, die den in Absatz (1) genannten Zwecken förderlich erscheinen, beteiligen - auch wenn sie über den dort bezeichneten Gegenstand hinausgehen -, solche Unternehmen erwerben, pachten und betreiben, veräußern oder verpachten und Interessengemeinschaftsverträge abschließen sowie alles Weitere tun, was dem Zweck der Gesellschaft förderlich ist (§ 2 Abs. 2 Gesellschaftsvertrag).

Gesellschafter

	Kapitalanteil	
SWM Gasbeteiligungs GmbH	51.062 Tsd. €	56,30 %
Stadtwerke Augsburg Energie GmbH	18.866 Tsd. €	20,80 %
TIGAS-Erdgas Tirol GmbH	9.070 Tsd. €	10,00 %
SWU Stadtwerke Ulm/Neu-Ulm GmbH	4.535 Tsd. €	5,00 %
Stadtwerke Landshut	3.364 Tsd. €	3,71 %
Stadtwerke Ingolstadt Beteiligungen GmbH	2.389 Tsd. €	2,63 %
Ingolstädter Kommunalbetriebe AöR	1.410 Tsd. €	1,55 %

Geschäftsführung

	Funktion
Herr Günter Bauer	Geschäftsführer/-in

Basierend auf Art. 94 Abs. 3 GO i. V. m. §§ 285 Nr. 9a, 286 Abs. 4 HGB verweigert die Geschäftsführung die Angabe der Bezüge.

Finanzielle Zielvorgaben, Garantieverpflichtungen

keine

Aufsichtsrat

Vorsitzende(r)

- Herr Dr. Thomas Meerpohl
stellvertretende(r) Vorsitzende(r)

- Herr Alfred Müllner
Mitglied

- Herr Armin Bardelle
- Herr Matthias Bolle
- Herr Klaus Eder
- Herr Reiner Erben
- Herr Dominik Krause
- Herr Thomas Schmid
- Herr Georg Tollinger

Beteiligungen

	Kapitalanteil	
Bayerngas Energy GmbH	22.200 Tsd. €	100,00 %
bayernugs GmbH	100 Tsd. €	100,00 %
bayernets GmbH	1.000 Tsd. €	59,09 %
bayernSERVICES GmbH	100 Tsd. €	50,00 %
GasLINE Telekommunikationsnetz-Geschäftsführungsgesellschaft deutscher Gasversorgungsunternehmen mbH	2 Tsd. €	5,00 %
GasLINE Telekommunikationsnetzgesellschaft deutscher Gasversorgungsunternehmen mbH & Co. KG	2.050 Tsd. €	5,00 %

Allgemeine Bemerkungen zu den Daten

Die Gesellschaft macht keine Angaben zu Beschäftigten, Leistungsdaten und Bilanzdaten. Sie erhält von der Landeshauptstadt München keine Finanzhilfen.

Zur Ausnahme der Datenlieferung siehe Beschluss des Ausschusses für Arbeit und Wirtschaft vom 01.03.2011 (SB).

Daten der Erfolgsrechnung

in Tsd. €	2019	2020	2021	2022	2023
Sonstige Erträge / Einnahmen	25.448	83.875	61.081	31.598	2.781
Summe Erträge / Einnahmen	25.448	83.875	61.081	31.598	2.781
Sonstiger Aufwand / Ausgaben	0	-83.875	-61.081	0	0
Summe Aufwand / Ausgaben	0	-83.875	-61.081	0	0
Betriebs- / Haushaltsergebnis	25.448	0	0	31.598	2.781
Ergeb. gewöhnl. Geschäftstätigkeit	25.448	0	0	31.598	2.781
Zwischenergebnis	25.448	0	0	31.598	2.781
Aufwendungen aus Gewinnabführung	-25.448	0	0	0	0
Jahresüberschuss / -fehlbetrag	0	0	0	31.598	2.781
Betriebskennzahlen					
Deckungsgrad (in %)	-	100,0	100,0	-	-

Kreditneuaufnahmen

in Tsd. €	2019	2020	2021	2022	2023
Kreditaufnahme	0	0	0	0	0

Stadtwerke München
Bayerngas Energy GmbH

Rechtsform:

GmbH

Gemeinnützigkeit:

Nein

Betreuungsreferat:

Referat für Arbeit und Wirtschaft

Firmensitz:

Poccistraße 9
80336 München

Geschäftsjahresbeginn:

Januar

Kapital:

Stammkapital 22.200 Tsd. €

Kapitalanteil LHM:

56,30%

Stand der Firmendaten:

30.06.2023

Basis der Finanzdaten:

Jahresabschlüsse, Wirtschaftsplan

Gegenstand und Aufgaben des Unternehmens

Beschaffung und Vertrieb von Energie, Speicherung von Gas sowie Handel mit Energie und Entwicklung und Umsetzung von Konzepten auf dem Gebiet der Energiedienstleistung.

Gesellschafter

	Kapitalanteil	
Bayerngas GmbH	22.200 Tsd. €	100,00 %

Geschäftsführung

	Funktion
Herr Daniel Bittscheid	Geschäftsführer/-in
Herr Peter Buchbauer	Mitglied

Basierend auf Art. 94 Abs. 3 GO i. V. m. §§ 285 Nr. 9a, 286 Abs. 4 HGB verweigert die Geschäftsführung die Angabe der Bezüge.

Finanzielle Zielvorgaben, Garantieverpflichtungen

Keine

Gesellschafterversammlung

vgl. Pos. Gesellschafter

Beteiligungen

Das Unternehmen selbst hält keine Beteiligungen.

Allgemeine Bemerkungen zu den Daten

Die Gesellschaft macht keine Angaben zu Beschäftigten, Leistungsdaten und Bilanzdaten. Sie erhält von der Landeshauptstadt München keine Finanzhilfen. Zur Ausnahme der Datenlieferung siehe Beschluss des Ausschusses für Arbeit und Wirtschaft vom 01.03.2011 (SB).

Daten der Erfolgsrechnung

in Tsd. €	2019	2020	2021	2022	2023
Sonstige Erträge / Einnahmen	6.050	335	0	0	0
Summe Erträge / Einnahmen	6.050	335	0	0	0
Sonstiger Aufwand / Ausgaben	0	0	-13.764	-9.024	-4.457
Summe Aufwand / Ausgaben	0	0	-13.764	-9.024	-4.457
Betriebs- / Haushaltsergebnis	6.050	335	-13.764	-9.024	-4.457
Ergeb. gewöhnl. Geschäftstätigkeit	6.050	335	-13.764	-9.024	-4.457
Zwischenergebnis	6.050	335	-13.764	-9.024	-4.457
Aufwendungen aus Gewinnabführung	0	0	0	0	0
Jahresüberschuss / -fehlbetrag	6.050	335	-13.764	-9.024	-4.457
Betriebskennzahlen					
Deckungsgrad (in %)	-	-	0,0	0,0	0,0

Kreditneuaufnahmen

in Tsd. €	2019	2020	2021	2022	2023
Kreditaufnahme	0	0	0	0	0

Stadtwerke München
bayernSERVICES GmbH

Rechtsform:

GmbH

Gemeinnützigkeit:

Nein

Betreuungsreferat:

Referat für Arbeit und Wirtschaft

Firmensitz:

Poccistraße 9
80336 München

Geschäftsjahresbeginn:

Januar

Kapital:

Stammkapital 200 Tsd. €

Kapitalanteil LHM:

28,15%

Stand der Firmendaten:

30.06.2023

Basis der Finanzdaten:

Jahresabschlüsse, Wirtschaftsplan

Gegenstand und Aufgaben des Unternehmens

Erbringung technischer Dienstleistungen für Gewerbe-, Industrie- und Versorgungsunternehmen, insbesondere Instandhaltung, Planung und Neubau von Erdgasanlagen und Rohrleitungssystemen aller Art sowie Bau und Instandhaltung von Erdgastankstellen.

Gesellschafter

	Kapitalanteil	
Bayerngas GmbH	100 Tsd. €	50,00 %
Schandl GmbH	100 Tsd. €	50,00 %

Geschäftsführung

	Funktion
Herr Dr. Thomas Rupprich	Geschäftsführer/-in

Basierend auf Art. 94 Abs. 3 GO i. V. m. §§ 285 Nr. 9a, 286 Abs. 4 HGB verweigert die Geschäftsführung die Angabe der Bezüge.

Finanzielle Zielvorgaben, Garantieverpflichtungen

Keine

Gesellschafterversammlung

vgl. Pos. Gesellschafter

Beteiligungen

Das Unternehmen selbst hält keine Beteiligungen.

Allgemeine Bemerkungen zu den Daten

Die Gesellschaft macht keine Angaben zu Beschäftigten, Leistungsdaten und Bilanzdaten. Sie erhält von der Landeshauptstadt München keine Finanzhilfen. Zur Ausnahme der Datenlieferung siehe Beschluss des Ausschusses für Arbeit und Wirtschaft vom 01.03.2011 (SB).

Daten der Erfolgsrechnung

in Tsd. €	2019	2020	2021	2022	2023
Sonstige Erträge / Einnahmen	93	71	84	105	47
Summe Erträge / Einnahmen	93	71	84	105	47
Sonstiger Aufwand / Ausgaben	0	0	0	0	0
Summe Aufwand / Ausgaben	0	0	0	0	0
Betriebs- / Haushaltsergebnis	93	71	84	105	47
Ergeb. gewöhnl. Geschäftstätigkeit	93	71	84	105	47
Zwischenergebnis	93	71	84	105	47
Aufwendungen aus Gewinnabführung	0	0	0	0	0
Jahresüberschuss / -fehlbetrag	93	71	84	105	47
Betriebskennzahlen					
Deckungsgrad (in %)	-	-	-	-	-

Kreditneuaufnahmen

in Tsd. €	2019	2020	2021	2022	2023
Kreditaufnahme	0	0	0	0	0

Stadtwerke München
bayernugs GmbH

Rechtsform:

GmbH

Gemeinnützigkeit:

Nein

Betreuungsreferat:

Referat für Arbeit und Wirtschaft

Firmensitz:

Poccistraße 9
80336 München

Geschäftsjahresbeginn:

Januar

Kapital:

Stammkapital 100 Tsd. €

Kapitalanteil LHM:

56,30%

Stand der Firmendaten:

30.06.2023

Basis der Finanzdaten:

Jahresabschlüsse, Wirtschaftsplan

Gegenstand und Aufgaben des Unternehmens

Gegenstand des Unternehmens ist die Errichtung, der Erwerb oder die Pachtung und der Betrieb von Speicheranlagen und sonstigen Hilfs- und Ergänzungsanlagen sowie die Speicherung von Gas und die Vornahme aller darüber hinaus mit dem Unternehmensgegenstand zusammenhängenden und diesen ergänzenden Geschäften.

Gesellschafter

	Kapitalanteil	
Bayerngas GmbH	100 Tsd. €	100,00 %

Geschäftsführung

	Funktion
Herr Dr. Thomas Rupprich	Geschäftsführer/-in

Basierend auf Art. 94 Abs. 3 GO i. V. m. §§ 285 Nr. 9a, 286 Abs. 4 HGB verweigert die Geschäftsführung die Angabe der Bezüge.

Finanzielle Zielvorgaben, Garantieverpflichtungen

Keine

Gesellschafterversammlung

vgl. Pos. Gesellschafter

Beteiligungen

Das Unternehmen selbst hält keine Beteiligungen.

Allgemeine Bemerkungen zu den Daten

Die Gesellschaft macht keine Angaben zu Beschäftigten, Leistungsdaten und Bilanzdaten. Sie erhält von der Landeshauptstadt München keine Finanzhilfen. Zur Ausnahme der Datenlieferung siehe Beschluss des Ausschusses für Arbeit und Wirtschaft vom 01.03.2011 (SB).

Daten der Erfolgsrechnung

in Tsd. €	2019	2020	2021	2022	2023
Sonstige Erträge / Einnahmen	1.670	4.612	26.171	14.077	0
Summe Erträge / Einnahmen	1.670	4.612	26.171	14.077	0
Sonstiger Aufwand / Ausgaben	0	-4.612	-26.171	0	-2.411
Summe Aufwand / Ausgaben	0	-4.612	-26.171	0	-2.411
Betriebs- / Haushaltsergebnis	1.670	0	0	14.077	-2.411
Ergeb. gewöhnl. Geschäftstätigkeit	1.670	0	0	14.077	-2.411
Zwischenergebnis	1.670	0	0	14.077	-2.411
Aufwendungen aus Gewinnabführung	-1.670	0	0	0	0
Jahresüberschuss / -fehlbetrag	0	0	0	14.077	-2.411
Betriebskennzahlen					
Deckungsgrad (in %)	-	100,0	100,0	-	0,0

Kreditneuaufnahmen

in Tsd. €	2019	2020	2021	2022	2023
Kreditaufnahme	0	0	0	0	0

Stadtwerke München
Spirit Energy Limited

Rechtsform:

Ltd.

Gemeinnützigkeit:

Nein

Betreuungsreferat:

Referat für Arbeit und Wirtschaft

Firmensitz:

20 Kingston Road
TW18 4LG Staines-upon-Thames

Geschäftsjahresbeginn:

Januar

Kapital:

Stammkapital 15.365 Tsd. €

Kapitalanteil LHM:

31,00%

Stand der Firmendaten:

30.06.2023

Basis der Finanzdaten:

Jahresabschlüsse

Gegenstand und Aufgaben des Unternehmens

Erforschung und Förderung von Kohlenwasserstoffen und alle damit verbundenen Geschäftstätigkeiten.

Gesellschafter

	Kapitalanteil	
GB Gas Holdings Limited	10.602 Tsd. €	69,00 %
SWM Bayerische E&P Beteiligungsgesellschaft mbH	3.343 Tsd. €	21,76 %
SWM Gasbeteiligungs GmbH	1.420 Tsd. €	9,24 %

Geschäftsführung

	Funktion
Chris Cox (bis 29.09.2022)	Mitglied
Herr Dennis Jones (ab 01.10.2022)	Mitglied
Herr Neil McCulloch (ab 01.10.2022)	Mitglied

Basierend auf Art. 94 Abs. 3 GO i. V. m. §§ 285 Nr. 9a, 286 Abs. 4 HGB verweigert die Geschäftsführung die Angabe der Bezüge.

Finanzielle Zielvorgaben, Garantieverpflichtungen

keine

Board of Directors

Vorsitzende(r)

- Herr Chris O'Shea
1. stellvertretende(r) Vorsitzende(r)
- Herr Dr. Thomas Meerpohl
Mitglied
- Herr James Bessell
- Herr Tore Holm
- Herr David House
- Herr Neil McCulloch (ab 01.10.2022)
- Herr Martin Scargill Direktor/-in
- Chris Cox (bis 29.09.2022)

Beteiligungen

		Kapitalanteil
Spirit Energy Nederland B.V.	7.466 Tsd. €	100,00 %
Spirit Energy North Sea Limited	0 Tsd. €	100,00 %
Spirit Energy Production UK Limited	903.456 Tsd. €	100,00 %
Spirit Energy Resources Limited	875.223 Tsd. €	100,00 %
Spirit Energy Treasury Limited	0 Tsd. €	100,00 %
Spirit North Sea Gas Limited	149.070 Tsd. €	100,00 %
Spirit Norway Holding AS	960.791 Tsd. €	100,00 %
Spirit Norway Limited	0 Tsd. €	100,00 %
Spirit Production (Services) Limited	83.570 Tsd. €	100,00 %
Spirit Resources (Armada) Limited	49.867 Tsd. €	100,00 %
Spirit Energy North Sea Oil Limited	0 Tsd. €	0,01 %

Allgemeine Bemerkungen zu den Daten

Die Gesellschaft macht keine Angaben zu Beschäftigten, Leistungsdaten und Bilanzdaten. Sie erhält von der Landeshauptstadt München keine Finanzhilfen.

Zur Ausnahme der Datenlieferung siehe Beschluss des Ausschusses für Arbeit und Wirtschaft vom 01.03.2011 (SB). Es erfolgt keine Planerstellung auf Ebene der Spirit-Tochtergesellschaften.

Daten der Erfolgsrechnung

in Tsd. €	2019	2020	2021	2022	2023
Sonstige Erträge / Einnahmen	0	0	294.272	160.668	
Summe Erträge / Einnahmen	0	0	294.272	160.668	
Sonstiger Aufwand / Ausgaben	-1.049	-798.300	0	0	
Summe Aufwand / Ausgaben	-1.049	-798.300	0	0	
Betriebs- / Haushaltsergebnis	-1.049	-798.300	294.272	160.668	
Ergeb. gewöhnl. Geschäftstätigkeit	-1.049	-798.300	294.272	160.668	
Zwischenergebnis	-1.049	-798.300	294.272	160.668	
Aufwendungen aus Gewinnabführung	0	0	0	0	
Jahresüberschuss / -fehlbetrag	-1.049	-798.300	294.272	160.668	
Betriebskennzahlen					
Deckungsgrad (in %)	0,0	0,0	-	-	

Kreditneuaufnahmen

in Tsd. €	2019	2020	2021	2022	2023
Kreditaufnahme	0	0	0	0	

Stadtwerke München

Spirit Energy Nederland B.V.

Rechtsform:

B.V.

Gemeinnützigkeit:

Nein

Betreuungsreferat:

Referat für Arbeit und Wirtschaft

Firmensitz:

Polarisavenue 39
NL 2132 JH Hoofddorp

Geschäftsjahresbeginn:

Januar

Kapital:

Stammkapital 7.466 Tsd. €

Kapitalanteil LHM:

31,00%

Stand der Firmendaten:

30.06.2023

Basis der Finanzdaten:

Jahresabschlüsse

Gegenstand und Aufgaben des Unternehmens

Erforschung und Förderung von Kohlenwasserstoffen und alle damit verbundenen Geschäftstätigkeiten.

Gesellschafter

	Kapitalanteil	
Spirit Energy Limited	7.466 Tsd. €	100,00 %

Geschäftsführung

In den Niederlanden besteht keine Pflicht, Geschäftsführer formell zu ernennen.

Finanzielle Zielvorgaben, Garantieverpflichtungen

keine

Board of Directors

Mitglied

- Herr Neil McCulloch
- Jaap van Rhijn

Beteiligungen

	Kapitalanteil	
Spirit Infrastructure B.V.	7.218 Tsd. €	100,00 %
Nogat B.V.	500 Tsd. €	1,80 %

Allgemeine Bemerkungen zu den Daten

Die Gesellschaft macht keine Angaben zu Beschäftigten, Leistungsdaten und Bilanzdaten. Sie erhält von der Landeshauptstadt München keine Finanzhilfen. Zur Ausnahme der Datenlieferung siehe Beschluss des Ausschusses für Arbeit und Wirtschaft vom 01.03.2011 (SB).

Die Jahresabschlüsse 2022 der Spirit-Tochtergesellschaften sind noch nicht veröffentlicht. Da der Mehrheitsgesellschafter Centrica börsennotiert ist, handelt es sich um sensible Informationen, die vor der Veröffentlichung nicht weitergegeben werden dürfen.

Es erfolgt keine Planerstellung auf Ebene der Spirit-Tochtergesellschaften.

Daten der Erfolgsrechnung

in Tsd. €	2019	2020	2021	2022	2023
Sonstige Erträge / Einnahmen	0	0	0		
Summe Erträge / Einnahmen	0	0	0		
Sonstiger Aufwand / Ausgaben	-3.253	-2.830	-3.036		
Summe Aufwand / Ausgaben	-3.253	-2.830	-3.036		
Betriebs- / Haushaltsergebnis	-3.253	-2.830	-3.036		
Ergeb. gewöhnl. Geschäftstätigkeit	-3.253	-2.830	-3.036		
Zwischenergebnis	-3.253	-2.830	-3.036		
Aufwendungen aus Gewinnabführung	0	0	0		
Jahresüberschuss / -fehlbetrag	-3.253	-2.830	-3.036		
Betriebskennzahlen					
Deckungsgrad (in %)	0,0	0,0	0,0		

Kreditneuaufnahmen

in Tsd. €	2019	2020	2021	2022	2023
Kreditaufnahme	-	0	0		

Stadtwerke München

Spirit Infrastructure B.V.

Rechtsform:

B.V.

Gemeinnützigkeit:

Nein

Betreuungsreferat:

Referat für Arbeit und Wirtschaft

Firmensitz:

Polarisavenue 39
2132 JH Hoofddorp

Geschäftsjahresbeginn:

Januar

Kapital:

Stammkapital 7.218 Tsd. €

Kapitalanteil LHM:

31,00%

Stand der Firmendaten:

30.06.2023

Basis der Finanzdaten:

Jahresabschlüsse

Gegenstand und Aufgaben des Unternehmens

Erforschung und Förderung von Kohlenwasserstoffen und alle damit verbundenen Geschäftstätigkeiten.

Gesellschafter

	Kapitalanteil	
Spirit Energy Nederland B.V.	7.218 Tsd. €	100,00 %

Geschäftsführung

In den Niederlanden besteht keine Pflicht, Geschäftsführer formell zu ernennen.

Finanzielle Zielvorgaben, Garantieverpflichtungen

keine

Board of Directors

Mitglied

- Herr Neil McCulloch
- Jaap van Rhijn

Beteiligungen

Das Unternehmen selbst hält keine Beteiligungen.

Allgemeine Bemerkungen zu den Daten

Die Gesellschaft macht keine Angaben zu Beschäftigten, Leistungsdaten und Bilanzdaten. Sie erhält von der Landeshauptstadt München keine Finanzhilfen. Zur Ausnahme der Datenlieferung siehe Beschluss des Ausschusses für Arbeit und Wirtschaft vom 01.03.2011 (SB).

Die Jahresabschlüsse 2022 der Spirit-Tochtergesellschaften sind noch nicht veröffentlicht. Da der Mehrheitsgesellschafter Centrica börsennotiert ist, handelt es sich um sensible Informationen, die vor der Veröffentlichung nicht weitergegeben werden dürfen.

Es erfolgt keine Planerstellung auf Ebene der Spirit-Tochtergesellschaften.

Daten der Erfolgsrechnung

in Tsd. €	2019	2020	2021	2022	2023
Sonstige Erträge / Einnahmen	1.307	262	0		
Summe Erträge / Einnahmen	1.307	262	0		
Sonstiger Aufwand / Ausgaben	0	0	-369		
Summe Aufwand / Ausgaben	0	0	-369		
Betriebs- / Haushaltsergebnis	1.307	262	-369		
Ergeb. gewöhnl. Geschäftstätigkeit	1.307	262	-369		
Zwischenergebnis	1.307	262	-369		
Aufwendungen aus Gewinnabführung	0	0	0		
Jahresüberschuss / -fehlbetrag	1.307	262	-369		
Betriebskennzahlen					
Deckungsgrad (in %)	-	-	0,0		

Kreditneuaufnahmen

in Tsd. €	2019	2020	2021	2022	2023
Kreditaufnahme	-	0	0		

Stadtwerke München

Spirit Energy North Sea Limited

Rechtsform:

Ltd.

Gemeinnützigkeit:

Nein

Betreuungsreferat:

Referat für Arbeit und Wirtschaft

Firmensitz:

20 Kingston Road
TW18 4LG Staines-upon-Thames

Geschäftsjahresbeginn:

Januar

Kapital:

Stammkapital 0 Tsd. €

Kapitalanteil LHM:

31,00%

Stand der Firmendaten:

30.06.2023

Basis der Finanzdaten:

Jahresabschlüsse

Gegenstand und Aufgaben des Unternehmens

Erforschung und Förderung von Kohlenwasserstoffen und alle damit verbundenen Geschäftstätigkeiten.

Gesellschafter

	Kapitalanteil	
Spirit Energy Limited	0 Tsd. €	100,00 %

Geschäftsführung

In UK besteht keine Pflicht, Managing Directors formell zu ernennen.

Finanzielle Zielvorgaben, Garantieverpflichtungen

keine

Board of Directors

Mitglied

- Herr Dennis Jones
- Herr Girish Kabra (ab 01.07.2022)
- Frau Nicola MacLeod
- Herr Neil McCulloch

Beteiligungen

Das Unternehmen selbst hält keine Beteiligungen.

Allgemeine Bemerkungen zu den Daten

Die Gesellschaft macht keine Angaben zu Beschäftigten, Leistungsdaten und Bilanzdaten. Sie erhält von der Landeshauptstadt München keine Finanzhilfen. Zur Ausnahme der Datenlieferung siehe Beschluss des Ausschusses für Arbeit und Wirtschaft vom 01.03.2011 (SB).

Die Jahresabschlüsse 2022 der Spirit-Tochtergesellschaften sind noch nicht veröffentlicht. Da der Mehrheitsgesellschafter Centrica börsennotiert ist, handelt es sich um sensible Informationen, die vor der Veröffentlichung nicht weitergegeben werden dürfen.

Es erfolgt keine Planerstellung auf Ebene der Spirit-Tochtergesellschaften.

Daten der Erfolgsrechnung

in Tsd. €	2019	2020	2021	2022	2023
Sonstige Erträge / Einnahmen	0	0	0	165.895	
Summe Erträge / Einnahmen	0	0	0	165.895	
Sonstiger Aufwand / Ausgaben	-14.049	-185.231	-122.858	0	
Summe Aufwand / Ausgaben	-14.049	-185.231	-122.858	0	
Betriebs- / Haushaltsergebnis	-14.049	-185.231	-122.858	165.895	
Ergeb. gewöhnl. Geschäftstätigkeit	-14.049	-185.231	-122.858	165.895	
Zwischenergebnis	-14.049	-185.231	-122.858	165.895	
Aufwendungen aus Gewinnabführung	0	0	0	0	
Jahresüberschuss / -fehlbetrag	-14.049	-185.231	-122.858	165.895	
Betriebskennzahlen					
Deckungsgrad (in %)	0,0	0,0	0,0	-	

Kreditneuaufnahmen

in Tsd. €	2019	2020	2021	2022	2023
Kreditaufnahme	-	0	0	0	

Stadtwerke München

Spirit Energy North Sea Oil Limited

Rechtsform:

Ltd.

Gemeinnützigkeit:

Nein

Betreuungsreferat:

Referat für Arbeit und Wirtschaft

Firmensitz:

15 Justice Mill Lane
AB11 6EQ Aberdeen

Geschäftsjahresbeginn:

Januar

Kapital:

Stammkapital 0 Tsd. €

Kapitalanteil LHM:

0,00%

Stand der Firmendaten:

30.06.2023

Basis der Finanzdaten:

Jahresabschlüsse

Gegenstand und Aufgaben des Unternehmens

Erforschung und Förderung von Kohlenwasserstoffen und alle damit verbundenen Geschäftstätigkeiten.

Gesellschafter

	Kapitalanteil	
Spirit Energy Limited	0 Tsd. €	0,01 %

Geschäftsführung

In UK besteht keine Pflicht, Managing Directors formell zu ernennen.

Finanzielle Zielvorgaben, Garantieverpflichtungen

Keine

Gesellschafterversammlung

vgl. Pos. Gesellschafter

Board of Directors

Mitglied

- Herr Dennis Jones
- Herr Girish Kabra (ab 01.07.2022)
- Frau Nicola MacLeod
- Herr Neil McCulloch

Beteiligungen

Das Unternehmen selbst hält keine Beteiligungen.

Allgemeine Bemerkungen zu den Daten

Die Gesellschaft macht keine Angaben zu Beschäftigten, Leistungsdaten und Bilanzdaten. Sie erhält von der Landeshauptstadt München keine Finanzhilfen. Zur Ausnahme der Datenlieferung siehe Beschluss des Ausschusses für Arbeit und Wirtschaft vom 01.03.2011 (SB).

Die Jahresabschlüsse 2022 der Spirit-Tochtergesellschaften sind noch nicht veröffentlicht. Da der Mehrheitsgesellschafter Centrica börsennotiert ist, handelt es sich um sensible Informationen, die vor der Veröffentlichung nicht weitergegeben werden dürfen. Es erfolgt keine Planerstellung auf Ebene der Spirit-Tochtergesellschaften.

Daten der Erfolgsrechnung

in Tsd. €	2019	2020	2021	2022	2023
Sonstige Erträge / Einnahmen	0	0	34.512	0	
Summe Erträge / Einnahmen	0	0	34.512	0	
Sonstiger Aufwand / Ausgaben	-3.022	-23.887	0	-13.348	
Summe Aufwand / Ausgaben	-3.022	-23.887	0	-13.348	
Betriebs- / Haushaltsergebnis	-3.022	-23.887	34.512	-13.348	
Ergeb. gewöhnl. Geschäftstätigkeit	-3.022	-23.887	34.512	-13.348	
Zwischenergebnis	-3.022	-23.887	34.512	-13.348	
Aufwendungen aus Gewinnabführung	0	0	0	0	
Jahresüberschuss / -fehlbetrag	-3.022	-23.887	34.512	-13.348	
Betriebskennzahlen					
Deckungsgrad (in %)	0,0	0,0	-	0,0	

Kreditneuaufnahmen

in Tsd. €	2019	2020	2021	2022	2023
Kreditaufnahme	-	0	0	0	

Stadtwerke München

Spirit Energy Production UK Limited

Rechtsform:

Ltd.

Gemeinnützigkeit:

Nein

Betreuungsreferat:

Referat für Arbeit und Wirtschaft

Firmensitz:

20 Kingston Road
TW18 4LG Staines-upon-Thames

Geschäftsjahresbeginn:

Januar

Kapital:

Stammkapital 903.456 Tsd. €

Kapitalanteil LHM:

31,00%

Stand der Firmendaten:

30.06.2023

Basis der Finanzdaten:

Jahresabschlüsse

Gegenstand und Aufgaben des Unternehmens

Erforschung und Förderung von Kohlenwasserstoffen und alle damit verbundenen Geschäftstätigkeiten.

Gesellschafter

	Kapitalanteil	
Spirit Energy Limited	903.456 Tsd. €	100,00 %

Geschäftsführung

In UK besteht keine Pflicht, Managing Directors formell zu ernennen.

Finanzielle Zielvorgaben, Garantieverpflichtungen

keine

Board of Directors

Mitglied

- Herr Dennis Jones
- Frau Nicola MacLeod
- Herr Neil McCulloch

Beteiligungen

Das Unternehmen selbst hält keine Beteiligungen.

Allgemeine Bemerkungen zu den Daten

Die Gesellschaft macht keine Angaben zu Beschäftigten, Leistungsdaten und Bilanzdaten. Sie erhält von der Landeshauptstadt München keine Finanzhilfen. Zur Ausnahme der Datenlieferung siehe Beschluss des Ausschusses für Arbeit und Wirtschaft vom 01.03.2011 (SB).

Die Jahresabschlüsse 2022 der Spirit-Tochtergesellschaften sind noch nicht veröffentlicht. Da der Mehrheitsgesellschafter Centrica börsennotiert ist, handelt es sich um sensible Informationen, die vor der Veröffentlichung nicht weitergegeben werden dürfen. Es erfolgt keine Planerstellung auf Ebene der Spirit-Tochtergesellschaften.

Daten der Erfolgsrechnung

in Tsd. €	2019	2020	2021	2022	2023
Sonstige Erträge / Einnahmen	0	0	0	11.664	
Summe Erträge / Einnahmen	0	0	0	11.664	
Sonstiger Aufwand / Ausgaben	-76.015	-99.547	-96.983	0	
Summe Aufwand / Ausgaben	-76.015	-99.547	-96.983	0	
Betriebs- / Haushaltsergebnis	-76.015	-99.547	-96.983	11.664	
Ergeb. gewöhnl. Geschäftstätigkeit	-76.015	-99.547	-96.983	11.664	
Zwischenergebnis	-76.015	-99.547	-96.983	11.664	
Aufwendungen aus Gewinnabführung	0	0	0	0	
Jahresüberschuss / -fehlbetrag	-76.015	-99.547	-96.983	11.664	
Betriebskennzahlen					
Deckungsgrad (in %)	0,0	0,0	0,0	-	

Kreditneuaufnahmen

in Tsd. €	2019	2020	2021	2022	2023
Kreditaufnahme	-	0	0	0	

Stadtwerke München

Spirit Energy Resources Limited

Rechtsform:

Ltd.

Gemeinnützigkeit:

Nein

Betreuungsreferat:

Referat für Arbeit und Wirtschaft

Firmensitz:

20 Kingston Road
TW18 4LG Staines-upon-Thames

Geschäftsjahresbeginn:

Januar

Kapital:

Stammkapital 875.223 Tsd. €

Kapitalanteil LHM:

31,00%

Stand der Firmendaten:

30.06.2023

Basis der Finanzdaten:

Jahresabschlüsse

Gegenstand und Aufgaben des Unternehmens

Erforschung und Förderung von Kohlenwasserstoffen und alle damit verbundenen Geschäftstätigkeiten.

Gesellschafter

	Kapitalanteil	
Spirit Energy Limited	875.223 Tsd. €	100,00 %

Geschäftsführung

In UK besteht keine Pflicht, Managing Directors formell zu ernennen.

Finanzielle Zielvorgaben, Garantieverpflichtungen

keine

Board of Directors

Mitglied

- Herr Dennis Jones
- Herr Girish Kabra (ab 01.07.2022)
- Frau Nicola MacLeod
- Herr Neil McCulloch

Beteiligungen

Das Unternehmen selbst hält keine Beteiligungen.

Allgemeine Bemerkungen zu den Daten

Die Gesellschaft macht keine Angaben zu Beschäftigten, Leistungsdaten und Bilanzdaten. Sie erhält von der Landeshauptstadt München keine Finanzhilfen. Zur Ausnahme der Datenlieferung siehe Beschluss des Ausschusses für Arbeit und Wirtschaft vom 01.03.2011 (SB).

Die Jahresabschlüsse 2022 der Spirit-Tochtergesellschaften sind noch nicht veröffentlicht. Da der Mehrheitsgesellschafter Centrica börsennotiert ist, handelt es sich um sensible Informationen, die vor der Veröffentlichung nicht weitergegeben werden dürfen. Es erfolgt keine Planerstellung auf Ebene der Spirit-Tochtergesellschaften.

Daten der Erfolgsrechnung

in Tsd. €	2019	2020	2021	2022	2023
Sonstige Erträge / Einnahmen	0	0	0	125.868	
Summe Erträge / Einnahmen	0	0	0	125.868	
Sonstiger Aufwand / Ausgaben	-18.859	-112.385	-139.252	0	
Summe Aufwand / Ausgaben	-18.859	-112.385	-139.252	0	
Betriebs- / Haushaltsergebnis	-18.859	-112.385	-139.252	125.868	
Ergeb. gewöhnl. Geschäftstätigkeit	-18.859	-112.385	-139.252	125.868	
Zwischenergebnis	-18.859	-112.385	-139.252	125.868	
Aufwendungen aus Gewinnabführung	0	0	0	0	
Jahresüberschuss / -fehlbetrag	-18.859	-112.385	-139.252	125.868	
Betriebskennzahlen					
Deckungsgrad (in %)	0,0	0,0	0,0	-	

Kreditneuaufnahmen

in Tsd. €	2019	2020	2021	2022	2023
Kreditaufnahme	-	0	0	0	

Stadtwerke München

Spirit Energy Treasury Limited

Rechtsform:

Ltd.

Gemeinnützigkeit:

Nein

Betreuungsreferat:

Referat für Arbeit und Wirtschaft

Firmensitz:

20 Kingston Road
TW18 4LG Staines-upon-Thames

Geschäftsjahresbeginn:

Januar

Kapital:

Stammkapital 0 Tsd. €

Kapitalanteil LHM:

31,00%

Stand der Firmendaten:

30.06.2023

Basis der Finanzdaten:

Jahresabschlüsse

Gegenstand und Aufgaben des Unternehmens

Erforschung und Förderung von Kohlenwasserstoffen und alle damit verbundenen Geschäftstätigkeiten.

Gesellschafter

	Kapitalanteil	
Spirit Energy Limited	0 Tsd. €	100,00 %

Geschäftsführung

In UK besteht keine Pflicht, Managing Directors formell zu ernennen.

Finanzielle Zielvorgaben, Garantieverpflichtungen

keine

Board of Directors

Mitglied

- Herr Balwinder Banwait
- Herr Dennis Jones
- Frau Nicola MacLeod
- Herr Neil McCulloch

Beteiligungen

	Kapitalanteil	
Spirit Energy Hedging Holding Limited	0 Tsd. €	100,00 %

Allgemeine Bemerkungen zu den Daten

Die Gesellschaft macht keine Angaben zu Beschäftigten, Leistungsdaten und Bilanzdaten. Sie erhält von der Landeshauptstadt München keine Finanzhilfen. Zur Ausnahme der Datenlieferung siehe Beschluss des Ausschusses für Arbeit und Wirtschaft vom 01.03.2011 (SB).

Die Jahresabschlüsse 2022 der Spirit-Tochtergesellschaften sind noch nicht veröffentlicht. Da der Mehrheitsgesellschafter Centrica börsennotiert ist, handelt es sich um sensible Informationen, die vor der Veröffentlichung nicht weitergegeben werden dürfen. Es erfolgt keine Planerstellung auf Ebene der Spirit-Tochtergesellschaften.

Daten der Erfolgsrechnung

in Tsd. €	2019	2020	2021	2022	2023
Sonstige Erträge / Einnahmen	25.771	29.738	32.418	30.528	
Summe Erträge / Einnahmen	25.771	29.738	32.418	30.528	
Sonstiger Aufwand / Ausgaben	0	0	0	0	
Summe Aufwand / Ausgaben	0	0	0	0	
Betriebs- / Haushaltsergebnis	25.771	29.738	32.418	30.528	
Ergeb. gewöhnl. Geschäftstätigkeit	25.771	29.738	32.418	30.528	
Zwischenergebnis	25.771	29.738	32.418	30.528	
Aufwendungen aus Gewinnabführung	0	0	0	0	
Jahresüberschuss / -fehlbetrag	25.771	29.738	32.418	30.528	
Betriebskennzahlen					
Deckungsgrad (in %)	-	-	-	-	

Kreditneuaufnahmen

in Tsd. €	2019	2020	2021	2022	2023
Kreditaufnahme	-	0	0	0	

Stadtwerke München

Spirit Energy Hedging Holding Limited

Rechtsform:

Ltd.

Gemeinnützigkeit:

Nein

Betreuungsreferat:

Referat für Arbeit und Wirtschaft

Firmensitz:

20 Kingston Road
TW18 4LG Staines-upon-Thames

Geschäftsjahresbeginn:

Januar

Kapital:

Stammkapital 0 Tsd. €

Kapitalanteil LHM:

31,00%

Stand der Firmendaten:

30.06.2023

Basis der Finanzdaten:

Jahresabschlüsse

Gegenstand und Aufgaben des Unternehmens

Erforschung und Förderung von Kohlenwasserstoffen und alle damit verbundenen Geschäftstätigkeiten.

Gesellschafter

	Kapitalanteil	
Spirit Energy Treasury Limited	0 Tsd. €	100,00 %

Geschäftsführung

In UK besteht keine Pflicht, Managing Directors formell zu ernennen.

Finanzielle Zielvorgaben, Garantieverpflichtungen

keine

Board of Directors

Mitglied

- Frau Nicola MacLeod
- Herr Neil McCulloch

Beteiligungen

	Kapitalanteil	
Spirit Energy Hedging Limited	0 Tsd. €	100,00 %

Allgemeine Bemerkungen zu den Daten

Die Gesellschaft macht keine Angaben zu Beschäftigten, Leistungsdaten und Bilanzdaten. Sie erhält von der Landeshauptstadt München keine Finanzhilfen. Zur Ausnahme der Datenlieferung siehe Beschluss des Ausschusses für Arbeit und Wirtschaft vom 01.03.2011 (SB).

Die Jahresabschlüsse 2022 der Spirit-Tochtergesellschaften sind noch nicht veröffentlicht. Da der Mehrheitsgesellschafter Centrica börsennotiert ist, handelt es sich um sensible Informationen, die vor der Veröffentlichung nicht weitergegeben werden dürfen. Es erfolgt keine Planerstellung auf Ebene der Spirit-Tochtergesellschaften.

Daten der Erfolgsrechnung

in Tsd. €	2019	2020	2021	2022	2023
Sonstige Erträge / Einnahmen	0	0	0		
Summe Erträge / Einnahmen	0	0	0		
Sonstiger Aufwand / Ausgaben	0	0	0		
Summe Aufwand / Ausgaben	0	0	0		
Betriebs- / Haushaltsergebnis	0	0	0		
Ergeb. gewöhnl. Geschäftstätigkeit	0	0	0		
Zwischenergebnis	0	0	0		
Aufwendungen aus Gewinnabführung	0	0	0		
Jahresüberschuss / -fehlbetrag	0	0	0		
Betriebskennzahlen					
Deckungsgrad (in %)	-	-	-		

Kreditneuaufnahmen

in Tsd. €	2019	2020	2021	2022	2023
Kreditaufnahme	-	0	0		

Stadtwerke München

Spirit Energy Hedging Limited

Rechtsform:

Ltd.

Gemeinnützigkeit:

Nein

Betreuungsreferat:

Referat für Arbeit und Wirtschaft

Firmensitz:

20 Kingston Road
TW18 4LG Staines-upon-Thames

Geschäftsjahresbeginn:

Januar

Kapital:

Stammkapital 0 Tsd. €

Kapitalanteil LHM:

31,00%

Stand der Firmendaten:

30.06.2023

Basis der Finanzdaten:

Jahresabschlüsse

Gegenstand und Aufgaben des Unternehmens

Erforschung und Förderung von Kohlenwasserstoffen und alle damit verbundenen Geschäftstätigkeiten.

Gesellschafter

	Kapitalanteil	
Spirit Energy Hedging Holding Limited	0 Tsd. €	100,00 %

Geschäftsführung

In UK besteht keine Pflicht, Managing Directors formell zu ernennen.

Finanzielle Zielvorgaben, Garantieverpflichtungen

keine

Board of Directors

Mitglied

- Herr Balwinder Banwait
- Herr Dennis Jones

Beteiligungen

Das Unternehmen selbst hält keine Beteiligungen.

Allgemeine Bemerkungen zu den Daten

Die Gesellschaft macht keine Angaben zu Beschäftigten, Leistungsdaten und Bilanzdaten. Sie erhält von der Landeshauptstadt München keine Finanzhilfen. Zur Ausnahme der Datenlieferung siehe Beschluss des Ausschusses für Arbeit und Wirtschaft vom 01.03.2011 (SB).

Die Jahresabschlüsse 2022 der Spirit-Tochtergesellschaften sind noch nicht veröffentlicht. Da der Mehrheitsgesellschafter Centrica börsennotiert ist, handelt es sich um sensible Informationen, die vor der Veröffentlichung nicht weitergegeben werden dürfen. Es erfolgt keine Planerstellung auf Ebene der Spirit-Tochtergesellschaften.

Daten der Erfolgsrechnung

in Tsd. €	2019	2020	2021	2022	2023
Sonstige Erträge / Einnahmen	0	0	0		
Summe Erträge / Einnahmen	0	0	0		
Sonstiger Aufwand / Ausgaben	0	0	0		
Summe Aufwand / Ausgaben	0	0	0		
Betriebs- / Haushaltsergebnis	0	0	0		
Ergeb. gewöhnl. Geschäftstätigkeit	0	0	0		
Zwischenergebnis	0	0	0		
Aufwendungen aus Gewinnabführung	0	0	0		
Jahresüberschuss / -fehlbetrag	0	0	0		
Betriebskennzahlen					
Deckungsgrad (in %)	-	-	-		

Kreditneuaufnahmen

in Tsd. €	2019	2020	2021	2022	2023
Kreditaufnahme	-	0	0		

Stadtwerke München

Spirit North Sea Gas Limited

Rechtsform:

Ltd.

Gemeinnützigkeit:

Nein

Betreuungsreferat:

Referat für Arbeit und Wirtschaft

Firmensitz:

15 Justice Mill Lane
AB11 6EQ Aberdeen

Geschäftsjahresbeginn:

Januar

Kapital:

Stammkapital 149.070 Tsd. €

Kapitalanteil LHM:

31,00%

Stand der Firmendaten:

30.06.2023

Basis der Finanzdaten:

Jahresabschlüsse

Gegenstand und Aufgaben des Unternehmens

Erforschung und Förderung von Kohlenwasserstoffen und alle damit verbundenen Geschäftstätigkeiten.

Gesellschafter

	Kapitalanteil	
Spirit Energy Limited	149.070 Tsd. €	100,00 %

Geschäftsführung

In UK besteht keine Pflicht, Managing Directors formell zu ernennen.

Finanzielle Zielvorgaben, Garantieverpflichtungen

keine

Board of Directors

Mitglied

- Herr Dennis Jones
- Herr Girish Kabra (ab 01.07.2022)
- Frau Nicola MacLeod
- Herr Neil McCulloch

Beteiligungen

	Kapitalanteil	
Bowland Resources (No. 2) Limited	25.975 Tsd. €	100,00 %
Bowland Resources Limited	37.463 Tsd. €	100,00 %
Elswick Energy Limited	4.770 Tsd. €	100,00 %

Allgemeine Bemerkungen zu den Daten

Die Gesellschaft macht keine Angaben zu Beschäftigten, Leistungsdaten und Bilanzdaten. Sie erhält von der Landeshauptstadt München keine Finanzhilfen. Zur Ausnahme der Datenlieferung siehe Beschluss des Ausschusses für Arbeit und Wirtschaft vom 01.03.2011 (SB).

Die Jahresabschlüsse 2022 der Spirit-Tochtergesellschaften sind noch nicht veröffentlicht. Da der Mehrheitsgesellschafter Centrica börsennotiert ist, handelt es sich um sensible Informationen, die vor der Veröffentlichung nicht weitergegeben werden dürfen. Es erfolgt keine Planerstellung auf Ebene der Spirit-Tochtergesellschaften.

Daten der Erfolgsrechnung

in Tsd. €	2019	2020	2021	2022	2023
Sonstige Erträge / Einnahmen	0	79	8.433	26.718	
Summe Erträge / Einnahmen	0	79	8.433	26.718	
Sonstiger Aufwand / Ausgaben	-474.433	0	0	0	
Summe Aufwand / Ausgaben	-474.433	0	0	0	
Betriebs- / Haushaltsergebnis	-474.433	79	8.433	26.718	
Ergeb. gewöhnl. Geschäftstätigkeit	-474.433	79	8.433	26.718	
Zwischenergebnis	-474.433	79	8.433	26.718	
Aufwendungen aus Gewinnabführung	0	0	0	0	
Jahresüberschuss / -fehlbetrag	-474.433	79	8.433	26.718	
Betriebskennzahlen					
Deckungsgrad (in %)	0,0	-	-	-	

Kreditneuaufnahmen

in Tsd. €	2019	2020	2021	2022	2023
Kreditaufnahme	-	0	0	0	

Stadtwerke München

Bowland Resources Limited

Rechtsform:

Ltd.

Gemeinnützigkeit:

Nein

Betreuungsreferat:

Referat für Arbeit und Wirtschaft

Firmensitz:

20 Kingston Road
TW18 4LG Staines-upon-Thames

Geschäftsjahresbeginn:

Januar

Kapital:

Stammkapital 37.463 Tsd. €

Kapitalanteil LHM:

31,00%

Stand der Firmendaten:

30.06.2023

Basis der Finanzdaten:

Jahresabschlüsse

Gegenstand und Aufgaben des Unternehmens

Erforschung und Förderung von Kohlenwasserstoffen und alle damit verbundenen Geschäftstätigkeiten.

Gesellschafter

	Kapitalanteil	
Spirit North Sea Gas Limited	37.463 Tsd. €	100,00 %

Geschäftsführung

In UK besteht keine Pflicht, Managing Directors formell zu ernennen.

Finanzielle Zielvorgaben

keine

Garantieverbindlichkeiten

keine

Board of Directors

Mitglied

- Herr Dennis Jones
- Frau Nicola MacLeod
- Herr Richard Peace (ab 01.01.2023)

Beteiligungen

Das Unternehmen selbst hält keine Beteiligungen.

Allgemeine Bemerkungen zu den Daten

Die Gesellschaft macht keine Angaben zu Beschäftigten, Leistungsdaten und Bilanzdaten. Sie erhält von der Landeshauptstadt München keine Finanzhilfen. Zur Ausnahme der Datenlieferung siehe Beschluss des Ausschusses für Arbeit und Wirtschaft vom 01.03.2011 (SB).

Die Jahresabschlüsse 2022 der Spirit-Tochtergesellschaften sind noch nicht veröffentlicht. Da der Mehrheitsgesellschafter Centrica börsennotiert ist, handelt es sich um sensible Informationen, die vor der Veröffentlichung nicht weitergegeben werden dürfen. Es erfolgt keine Planerstellung auf Ebene der Spirit-Tochtergesellschaften.

Daten der Erfolgsrechnung

in Tsd. €	2019	2020	2021	2022	2023
Sonstige Erträge / Einnahmen	0	0	2.857	0	
Summe Erträge / Einnahmen	0	0	2.857	0	
Sonstiger Aufwand / Ausgaben	-47.614	-5.491	0	-453	
Summe Aufwand / Ausgaben	-47.614	-5.491	0	-453	
Betriebs- / Haushaltsergebnis	-47.614	-5.491	2.857	-453	
Ergeb. gewöhnl. Geschäftstätigkeit	-47.614	-5.491	2.857	-453	
Zwischenergebnis	-47.614	-5.491	2.857	-453	
Aufwendungen aus Gewinnabführung	0	0	0	0	
Jahresüberschuss / -fehlbetrag	-47.614	-5.491	2.857	-453	
Betriebskennzahlen					
Deckungsgrad (in %)	0,0	0,0	-	0,0	

Kreditneuaufnahmen

in Tsd. €	2019	2020	2021	2022	2023
Kreditaufnahme	-	0	-	0	

Stadtwerke München

Bowland Resources (No. 2) Limited

Rechtsform:

Ltd.

Gemeinnützigkeit:

Nein

Betreuungsreferat:

Referat für Arbeit und Wirtschaft

Firmensitz:

20 Kingston Road
TW18 4LG Staines-upon-Thames

Geschäftsjahresbeginn:

Januar

Kapital:

Stammkapital 25.975 Tsd. €

Kapitalanteil LHM:

31,00%

Stand der Firmendaten:

30.06.2023

Basis der Finanzdaten:

Jahresabschlüsse

Gegenstand und Aufgaben des Unternehmens

Erforschung und Förderung von Kohlenwasserstoffen und alle damit verbundenen Geschäftstätigkeiten.

Gesellschafter

	Kapitalanteil	
Spirit North Sea Gas Limited	25.975 Tsd. €	100,00 %

Geschäftsführung

In UK besteht keine Pflicht, Managing Directors formell zu ernennen.

Finanzielle Zielvorgaben, Garantieverpflichtungen

keine

Board of Directors

Mitglied

- Herr Dennis Jones
- Frau Nicola MacLeod
- Herr Richard Peace (ab 01.01.2023)

Beteiligungen

Das Unternehmen selbst hält keine Beteiligungen.

Allgemeine Bemerkungen zu den Daten

Die Gesellschaft macht keine Angaben zu Beschäftigten, Leistungsdaten und Bilanzdaten. Sie erhält von der Landeshauptstadt München keine Finanzhilfen. Zur Ausnahme der Datenlieferung siehe Beschluss des Ausschusses für Arbeit und Wirtschaft vom 01.03.2011 (SB).

Die Jahresabschlüsse 2022 der Spirit-Tochtergesellschaften sind noch nicht veröffentlicht. Da der Mehrheitsgesellschafter Centrica börsennotiert ist, handelt es sich um sensible Informationen, die vor der Veröffentlichung nicht weitergegeben werden dürfen. Es erfolgt keine Planerstellung auf Ebene der Spirit-Tochtergesellschaften.

Daten der Erfolgsrechnung

in Tsd. €	2019	2020	2021	2022	2023
Sonstige Erträge / Einnahmen	0	0	2.971	0	
Summe Erträge / Einnahmen	0	0	2.971	0	
Sonstiger Aufwand / Ausgaben	-19.500	-4.894	0	-311	
Summe Aufwand / Ausgaben	-19.500	-4.894	0	-311	
Betriebs- / Haushaltsergebnis	-19.500	-4.894	2.971	-311	
Ergeb. gewöhnl. Geschäftstätigkeit	-19.500	-4.894	2.971	-311	
Zwischenergebnis	-19.500	-4.894	2.971	-311	
Aufwendungen aus Gewinnabführung	0	0	0	0	
Jahresüberschuss / -fehlbetrag	-19.500	-4.894	2.971	-311	
Betriebskennzahlen					
Deckungsgrad (in %)	0,0	0,0	-	0,0	

Kreditneuaufnahmen

in Tsd. €	2019	2020	2021	2022	2023
Kreditaufnahme	-	0	-	0	

Stadtwerke München

Elswick Energy Limited

Rechtsform:

Ltd.

Gemeinnützigkeit:

Nein

Betreuungsreferat:

Referat für Arbeit und Wirtschaft

Firmensitz:

20 Kingston Road
TW18 4LG Staines-upon-Thames

Geschäftsjahresbeginn:

Januar

Kapital:

Stammkapital 4.770 Tsd. €

Kapitalanteil LHM:

31,00%

Stand der Firmendaten:

30.06.2023

Basis der Finanzdaten:

Jahresabschlüsse

Gegenstand und Aufgaben des Unternehmens

Erforschung und Förderung von Kohlenwasserstoffen und alle damit verbundenen Geschäftstätigkeiten.

Gesellschafter

	Kapitalanteil	
Spirit North Sea Gas Limited	4.770 Tsd. €	100,00 %

Geschäftsführung

In UK besteht keine Pflicht, Managing Directors formell zu ernennen.

Finanzielle Zielvorgaben, Garantieverpflichtungen

keine

Board of Directors

Mitglied

- Herr Dennis Jones
- Frau Nicola MacLeod
- Herr Richard Peace (ab 01.01.2023)

Beteiligungen

Das Unternehmen selbst hält keine Beteiligungen.

Allgemeine Bemerkungen zu den Daten

Die Gesellschaft macht keine Angaben zu Beschäftigten, Leistungsdaten und Bilanzdaten. Sie erhält von der Landeshauptstadt München keine Finanzhilfen. Zur Ausnahme der Datenlieferung siehe Beschluss des Ausschusses für Arbeit und Wirtschaft vom 01.03.2011 (SB).

Die Jahresabschlüsse 2022 der Spirit-Tochtergesellschaften sind noch nicht veröffentlicht. Da der Mehrheitsgesellschafter Centrica börsennotiert ist, handelt es sich um sensible Informationen, die vor der Veröffentlichung nicht weitergegeben werden dürfen. Es erfolgt keine Planerstellung auf Ebene der Spirit-Tochtergesellschaften.

Daten der Erfolgsrechnung

in Tsd. €	2019	2020	2021	2022	2023
Sonstige Erträge / Einnahmen	0	369	0	0	
Summe Erträge / Einnahmen	0	369	0	0	
Sonstiger Aufwand / Ausgaben	-2.562	0	-459	-20	
Summe Aufwand / Ausgaben	-2.562	0	-459	-20	
Betriebs- / Haushaltsergebnis	-2.562	369	-459	-20	
Ergeb. gewöhnl. Geschäftstätigkeit	-2.562	369	-459	-20	
Zwischenergebnis	-2.562	369	-459	-20	
Aufwendungen aus Gewinnabführung	0	0	0	0	
Jahresüberschuss / -fehlbetrag	-2.562	369	-459	-20	
Betriebskennzahlen					
Deckungsgrad (in %)	0,0	-	0,0	0,0	

Kreditneuaufnahmen

in Tsd. €	2019	2020	2021	2022	2023
Kreditaufnahme	-	0	0	0	

Stadtwerke München

Spirit Norway Holding AS

Rechtsform:

AS

Gemeinnützigkeit:

Nein

Betreuungsreferat:

Referat für Arbeit und Wirtschaft

Firmensitz:

Veritasveien 29
N-4007 Stavanger

Geschäftsjahresbeginn:

Januar

Kapital:

Stammkapital 960.791 Tsd. €

Kapitalanteil LHM:

31,00%

Stand der Firmendaten:

30.06.2023

Basis der Finanzdaten:

Jahresabschlüsse

Gegenstand und Aufgaben des Unternehmens

Erforschung und Förderung von Kohlenwasserstoffen und alle damit verbundenen Geschäftstätigkeiten.

Gesellschafter

	Kapitalanteil	
Spirit Energy Limited	960.791 Tsd. €	100,00 %

Geschäftsführung

	Funktion
Frau Nicola MacLeod	Mitglied

Basierend auf Art. 94 Abs. 3 GO i. V. m. §§ 285 Nr. 9a, 286 Abs. 4 HGB verweigert die Geschäftsführung die Angabe der Bezüge.

Finanzielle Zielvorgaben, Garantieverpflichtungen

keine

Board of Directors

Mitglied

- Herr Dennis Jones
- Frau Nicola MacLeod
- Herr Richard Peace (ab 01.07.2022)

Beteiligungen

	Kapitalanteil	
Spirit Europe Limited	14.930 Tsd. €	100,00 %

Allgemeine Bemerkungen zu den Daten

Die Gesellschaft macht keine Angaben zu Beschäftigten, Leistungsdaten und Bilanzdaten. Sie erhält von der Landeshauptstadt München keine Finanzhilfen. Zur Ausnahme der Datenlieferung siehe Beschluss des Ausschusses für Arbeit und Wirtschaft vom 01.03.2011 (SB).

Die Jahresabschlüsse 2022 der Spirit-Tochtergesellschaften sind noch nicht veröffentlicht. Da der Mehrheitsgesellschafter Centrica börsennotiert ist, handelt es sich um sensible Informationen, die vor der Veröffentlichung nicht weitergegeben werden dürfen. Es erfolgt keine Planerstellung auf Ebene der Spirit-Tochtergesellschaften.

Daten der Erfolgsrechnung

in Tsd. €	2019	2020	2021	2022	2023
Sonstige Erträge / Einnahmen	0	0	238.111	667	
Summe Erträge / Einnahmen	0	0	238.111	667	
Sonstiger Aufwand / Ausgaben	-309.393	-172.794	0	0	
Summe Aufwand / Ausgaben	-309.393	-172.794	0	0	
Betriebs- / Haushaltsergebnis	-309.393	-172.794	238.111	667	
Ergeb. gewöhnl. Geschäftstätigkeit	-309.393	-172.794	238.111	667	
Zwischenergebnis	-309.393	-172.794	238.111	667	
Aufwendungen aus Gewinnabführung	0	0	0	0	
Jahresüberschuss / -fehlbetrag	-309.393	-172.794	238.111	667	
Betriebskennzahlen					
Deckungsgrad (in %)	0,0	0,0	-	-	

Kreditneuaufnahmen

in Tsd. €	2019	2020	2021	2022	2023
Kreditaufnahme	-	0	-	0	

Stadtwerke München
Spirit Europe Limited

Rechtsform:

Ltd.

Gemeinnützigkeit:

Nein

Betreuungsreferat:

Referat für Arbeit und Wirtschaft

Firmensitz:

20 Kingston Road
TW18 4LG Staines-upon-Thames

Geschäftsjahresbeginn:

Januar

Kapital:

Stammkapital 14.930 Tsd. €

Kapitalanteil LHM:

31,00%

Stand der Firmendaten:

30.06.2023

Basis der Finanzdaten:

Jahresabschlüsse

Gegenstand und Aufgaben des Unternehmens

Erforschung und Förderung von Kohlenwasserstoffen und alle damit verbundenen Geschäftstätigkeiten.

Gesellschafter

	Kapitalanteil	
Spirit Norway Holding AS	14.930 Tsd. €	100,00 %

Geschäftsführung

In UK besteht keine Pflicht, Managing Directors formell zu ernennen.

Finanzielle Zielvorgaben, Garantieverpflichtungen

keine

Board of Directors

Mitglied

- Herr Dennis Jones (ab 01.07.2022)
- Frau Nicola MacLeod
- Herr Neil McCulloch

Beteiligungen

	Kapitalanteil	
Spirit Energy Southern North Sea Limited	231.002 Tsd. €	100,00 %

Allgemeine Bemerkungen zu den Daten

Die Gesellschaft macht keine Angaben zu Beschäftigten, Leistungsdaten und Bilanzdaten. Sie erhält von der Landeshauptstadt München keine Finanzhilfen. Zur Ausnahme der Datenlieferung siehe Beschluss des Ausschusses für Arbeit und Wirtschaft vom 01.03.2011 (SB).

Die Jahresabschlüsse 2022 der Spirit-Tochtergesellschaften sind noch nicht veröffentlicht. Da der Mehrheitsgesellschafter Centrica börsennotiert ist, handelt es sich um sensible Informationen, die vor der Veröffentlichung nicht weitergegeben werden dürfen. Es erfolgt keine Planerstellung auf Ebene der Spirit-Tochtergesellschaften.

Daten der Erfolgsrechnung

in Tsd. €	2019	2020	2021	2022	2023
Sonstige Erträge / Einnahmen	0	0	236.721	0	
Summe Erträge / Einnahmen	0	0	236.721	0	
Sonstiger Aufwand / Ausgaben	-87.830	-11.927	0	-76	
Summe Aufwand / Ausgaben	-87.830	-11.927	0	-76	
Betriebs- / Haushaltsergebnis	-87.830	-11.927	236.721	-76	
Ergeb. gewöhnl. Geschäftstätigkeit	-87.830	-11.927	236.721	-76	
Zwischenergebnis	-87.830	-11.927	236.721	-76	
Aufwendungen aus Gewinnabführung	0	0	0	0	
Jahresüberschuss / -fehlbetrag	-87.830	-11.927	236.721	-76	
Betriebskennzahlen					
Deckungsgrad (in %)	0,0	0,0	-	0,0	

Kreditneuaufnahmen

in Tsd. €	2019	2020	2021	2022	2023
Kreditaufnahme	-	0	0	0	

Stadtwerke München

Spirit Energy Southern North Sea Limited

Rechtsform:

Ltd.

Gemeinnützigkeit:

Nein

Betreuungsreferat:

Referat für Arbeit und Wirtschaft

Firmensitz:

20 Kingston Road
TW18 4LG Staines-upon-Thames

Geschäftsjahresbeginn:

Januar

Kapital:

Stammkapital 231.002 Tsd. €

Kapitalanteil LHM:

31,00%

Stand der Firmendaten:

30.06.2023

Basis der Finanzdaten:

Jahresabschlüsse

Gegenstand und Aufgaben des Unternehmens

Erforschung und Förderung von Kohlenwasserstoffen und alle damit verbundenen Geschäftstätigkeiten.

Gesellschafter

	Kapitalanteil	
Spirit Europe Limited	231.002 Tsd. €	100,00 %

Geschäftsführung

In UK besteht keine Pflicht, Managing Directors formell zu ernennen.

Finanzielle Zielvorgaben, Garantieverpflichtungen

keine

Board of Directors

Mitglied

- Herr Dennis Jones
- Herr Girish Kabra (ab 01.07.2022)
- Frau Nicola MacLeod
- Herr Neil McCulloch

Beteiligungen

Das Unternehmen selbst hält keine Beteiligungen.

Allgemeine Bemerkungen zu den Daten

Die Gesellschaft macht keine Angaben zu Beschäftigten, Leistungsdaten und Bilanzdaten. Sie erhält von der Landeshauptstadt München keine Finanzhilfen. Zur Ausnahme der Datenlieferung siehe Beschluss des Ausschusses für Arbeit und Wirtschaft vom 01.03.2011 (SB).

Die Jahresabschlüsse 2022 der Spirit-Tochtergesellschaften sind noch nicht veröffentlicht. Da der Mehrheitsgesellschafter Centrica börsennotiert ist, handelt es sich um sensible Informationen, die vor der Veröffentlichung nicht weitergegeben werden dürfen. Es erfolgt keine Planerstellung auf Ebene der Spirit-Tochtergesellschaften.

Daten der Erfolgsrechnung

in Tsd. €	2019	2020	2021	2022	2023
Sonstige Erträge / Einnahmen	0	0	236.594	188.624	
Summe Erträge / Einnahmen	0	0	236.594	188.624	
Sonstiger Aufwand / Ausgaben	-23.501	-56.845	0	0	
Summe Aufwand / Ausgaben	-23.501	-56.845	0	0	
Betriebs- / Haushaltsergebnis	-23.501	-56.845	236.594	188.624	
Ergeb. gewöhnl. Geschäftstätigkeit	-23.501	-56.845	236.594	188.624	
Zwischenergebnis	-23.501	-56.845	236.594	188.624	
Aufwendungen aus Gewinnabführung	0	0	0	0	
Jahresüberschuss / -fehlbetrag	-23.501	-56.845	236.594	188.624	
Betriebskennzahlen					
Deckungsgrad (in %)	0,0	0,0	-	-	

Kreditneuaufnahmen

in Tsd. €	2019	2020	2021	2022	2023
Kreditaufnahme	-	0	0	0	

Stadtwerke München
Spirit Norway Limited

Rechtsform:

Ltd.

Gemeinnützigkeit:

Nein

Betreuungsreferat:

Referat für Arbeit und Wirtschaft

Firmensitz:

20 Kingston Road
TW18 4LG Staines-upon-Thames

Geschäftsjahresbeginn:

Januar

Kapital:

Stammkapital 0 Tsd. €

Kapitalanteil LHM:

31,00%

Stand der Firmendaten:

30.06.2023

Basis der Finanzdaten:

Jahresabschlüsse

Gegenstand und Aufgaben des Unternehmens

Erforschung und Förderung von Kohlenwasserstoffen und alle damit verbundenen Geschäftstätigkeiten.

Gesellschafter

	Kapitalanteil	
Spirit Energy Limited	0 Tsd. €	100,00 %

Geschäftsführung

In UK besteht keine Pflicht, Managing Directors formell zu ernennen.

Finanzielle Zielvorgaben, Garantieverpflichtungen

keine

Board of Directors

Mitglied

- Herr Dennis Jones
- Frau Nicola MacLeod
- Herr Richard Peace

Beteiligungen

	Kapitalanteil	
Spirit Energy Norway AS	3 Tsd. €	100,00 %

Allgemeine Bemerkungen zu den Daten

Die Gesellschaft macht keine Angaben zu Beschäftigten, Leistungsdaten und Bilanzdaten. Sie erhält von der Landeshauptstadt München keine Finanzhilfen. Zur Ausnahme der Datenlieferung siehe Beschluss des Ausschusses für Arbeit und Wirtschaft vom 01.03.2011 (SB).

Die Jahresabschlüsse 2022 der Spirit-Tochtergesellschaften sind noch nicht veröffentlicht. Da der Mehrheitsgesellschafter Centrica börsennotiert ist, handelt es sich um sensible Informationen, die vor der Veröffentlichung nicht weitergegeben werden dürfen. Es erfolgt keine Planerstellung auf Ebene der Spirit-Tochtergesellschaften.

Daten der Erfolgsrechnung

in Tsd. €	2019	2020	2021	2022	2023
Sonstige Erträge / Einnahmen	124.140	0	0	528.650	
Summe Erträge / Einnahmen	124.140	0	0	528.650	
Sonstiger Aufwand / Ausgaben	0	0	-486	0	
Summe Aufwand / Ausgaben	0	0	-486	0	
Betriebs- / Haushaltsergebnis	124.140	0	-486	528.650	
Ergeb. gewöhnl. Geschäftstätigkeit	124.140	0	-486	528.650	
Zwischenergebnis	124.140	0	-486	528.650	
Aufwendungen aus Gewinnabführung	0	0	0	0	
Jahresüberschuss / -fehlbetrag	124.140	0	-486	528.650	
Betriebskennzahlen					
Deckungsgrad (in %)	-	-	0,0	-	

Kreditneuaufnahmen

in Tsd. €	2019	2020	2021	2022	2023
Kreditaufnahme	-	-	-	0	

Stadtwerke München

Spirit Energy Norway AS

Rechtsform:

AS

Gemeinnützigkeit:

Nein

Betreuungsreferat:

Referat für Arbeit und Wirtschaft

Firmensitz:

Veritasveien 29
N-4007 Stavanger

Geschäftsjahresbeginn:

Januar

Kapital:

Stammkapital 3 Tsd. €

Kapitalanteil LHM:

31,00%

Stand der Firmendaten:

30.06.2023

Basis der Finanzdaten:

Jahresabschlüsse

Gegenstand und Aufgaben des Unternehmens

Erforschung und Förderung von Kohlenwasserstoffen und alle damit verbundenen Geschäftstätigkeiten.

Gesellschafter

	Kapitalanteil	
Spirit Norway Limited	3 Tsd. €	100,00 %

Geschäftsführung

	Funktion
Frau Nicola MacLeod	Mitglied

Basierend auf Art. 94 Abs. 3 GO i. V. m. §§ 285 Nr. 9a, 286 Abs. 4 HGB verweigert die Geschäftsführung die Angabe der Bezüge.

Finanzielle Zielvorgaben, Garantieverpflichtungen

keine

Board of Directors

Mitglied

- Herr Dennis Jones
- Frau Nicola MacLeod
- Herr Richard Peace (ab 01.07.2022)

Beteiligungen

Das Unternehmen selbst hält keine Beteiligungen.

Allgemeine Bemerkungen zu den Daten

Die Gesellschaft macht keine Angaben zu Beschäftigten, Leistungsdaten und Bilanzdaten. Sie erhält von der Landeshauptstadt München keine Finanzhilfen. Zur Ausnahme der Datenlieferung siehe Beschluss des Ausschusses für Arbeit und Wirtschaft vom 01.03.2011 (SB).

Die Jahresabschlüsse 2022 der Spirit-Tochtergesellschaften sind noch nicht veröffentlicht. Da der Mehrheitsgesellschafter Centrica börsennotiert ist, handelt es sich um sensible Informationen, die vor der Veröffentlichung nicht weitergegeben werden dürfen. Es erfolgt keine Planerstellung auf Ebene der Spirit-Tochtergesellschaften.

Daten der Erfolgsrechnung

in Tsd. €	2019	2020	2021	2022	2023
Sonstige Erträge / Einnahmen	0	0	160.524	306.927	
Summe Erträge / Einnahmen	0	0	160.524	306.927	
Sonstiger Aufwand / Ausgaben	-581	-14.858	0	0	
Summe Aufwand / Ausgaben	-581	-14.858	0	0	
Betriebs- / Haushaltsergebnis	-581	-14.858	160.524	306.927	
Ergeb. gewöhnl. Geschäftstätigkeit	-581	-14.858	160.524	306.927	
Zwischenergebnis	-581	-14.858	160.524	306.927	
Aufwendungen aus Gewinnabführung	0	0	0	0	
Jahresüberschuss / -fehlbetrag	-581	-14.858	160.524	306.927	
Betriebskennzahlen					
Deckungsgrad (in %)	0,0	0,0	-	-	

Kreditneuaufnahmen

in Tsd. €	2019	2020	2021	2022	2023
Kreditaufnahme	-	0	0	0	

Stadtwerke München

Spirit Production (Services) Limited

Rechtsform:

Ltd.

Gemeinnützigkeit:

Nein

Betreuungsreferat:

Referat für Arbeit und Wirtschaft

Firmensitz:

15 Justice Mill Lane
AB11 6EQ Aberdeen

Geschäftsjahresbeginn:

Januar

Kapital:

Stammkapital 83.570 Tsd. €

Kapitalanteil LHM:

31,00%

Stand der Firmendaten:

30.06.2023

Basis der Finanzdaten:

Jahresabschlüsse

Gegenstand und Aufgaben des Unternehmens

Erforschung und Förderung von Kohlenwasserstoffen und alle damit verbundenen Geschäftstätigkeiten.

Gesellschafter

	Kapitalanteil	
Spirit Energy Limited	83.570 Tsd. €	100,00 %

Geschäftsführung

In UK besteht keine Pflicht, Managing Directors formell zu ernennen.

Finanzielle Zielvorgaben, Garantieverpflichtungen

keine

Board of Directors

Mitglied

- Herr Dennis Jones
- Frau Nicola MacLeod
- Herr Neil McCulloch

Beteiligungen

Das Unternehmen selbst hält keine Beteiligungen.

Allgemeine Bemerkungen zu den Daten

Die Gesellschaft macht keine Angaben zu Beschäftigten, Leistungsdaten und Bilanzdaten. Sie erhält von der Landeshauptstadt München keine Finanzhilfen. Zur Ausnahme der Datenlieferung siehe Beschluss des Ausschusses für Arbeit und Wirtschaft vom 01.03.2011 (SB).

Die Jahresabschlüsse 2022 der Spirit-Tochtergesellschaften sind noch nicht veröffentlicht. Da der Mehrheitsgesellschafter Centrica börsennotiert ist, handelt es sich um sensible Informationen, die vor der Veröffentlichung nicht weitergegeben werden dürfen. Es erfolgt keine Planerstellung auf Ebene der Spirit-Tochtergesellschaften.

Daten der Erfolgsrechnung

in Tsd. €	2019	2020	2021	2022	2023
Sonstige Erträge / Einnahmen	0	0	7.093	2.077	
Summe Erträge / Einnahmen	0	0	7.093	2.077	
Sonstiger Aufwand / Ausgaben	-3.364	-2.083	0	0	
Summe Aufwand / Ausgaben	-3.364	-2.083	0	0	
Betriebs- / Haushaltsergebnis	-3.364	-2.083	7.093	2.077	
Ergeb. gewöhnl. Geschäftstätigkeit	-3.364	-2.083	7.093	2.077	
Zwischenergebnis	-3.364	-2.083	7.093	2.077	
Aufwendungen aus Gewinnabführung	0	0	0	0	
Jahresüberschuss / -fehlbetrag	-3.364	-2.083	7.093	2.077	
Betriebskennzahlen					
Deckungsgrad (in %)	0,0	0,0	-	-	

Kreditneuaufnahmen

in Tsd. €	2019	2020	2021	2022	2023
Kreditaufnahme	-	-	-	0	

Stadtwerke München

Spirit Resources (Armada) Limited

Rechtsform:

Ltd.

Gemeinnützigkeit:

Nein

Betreuungsreferat:

Referat für Arbeit und Wirtschaft

Firmensitz:

20 Kingston Road
TW18 4LG Staines-upon-Thames

Geschäftsjahresbeginn:

Januar

Kapital:

Stammkapital 49.867 Tsd. €

Kapitalanteil LHM:

31,00%

Stand der Firmendaten:

30.06.2023

Basis der Finanzdaten:

Jahresabschlüsse

Gegenstand und Aufgaben des Unternehmens

Erforschung und Förderung von Kohlenwasserstoffen und alle damit verbundenen Geschäftstätigkeiten.

Gesellschafter

	Kapitalanteil	
Spirit Energy Limited	49.867 Tsd. €	100,00 %

Geschäftsführung

In UK besteht keine Pflicht, Managing Directors formell zu ernennen.

Finanzielle Zielvorgaben, Garantieverpflichtungen

keine

Board of Directors

Mitglied

- Herr Girish Kabra (ab 01.07.2022)
- Frau Nicola MacLeod
- Herr Neil McCulloch

Beteiligungen

Das Unternehmen selbst hält keine Beteiligungen.

Allgemeine Bemerkungen zu den Daten

Die Gesellschaft macht keine Angaben zu Beschäftigten, Leistungsdaten und Bilanzdaten. Sie erhält von der Landeshauptstadt München keine Finanzhilfen. Zur Ausnahme der Datenlieferung siehe Beschluss des Ausschusses für Arbeit und Wirtschaft vom 01.03.2011 (SB).

Die Jahresabschlüsse 2022 der Spirit-Tochtergesellschaften sind noch nicht veröffentlicht. Da der Mehrheitsgesellschafter Centrica börsennotiert ist, handelt es sich um sensible Informationen, die vor der Veröffentlichung nicht weitergegeben werden dürfen. Es erfolgt keine Planerstellung auf Ebene der Spirit-Tochtergesellschaften.

Daten der Erfolgsrechnung

in Tsd. €	2019	2020	2021	2022	2023
Sonstige Erträge / Einnahmen	646	0	272	1.937	
Summe Erträge / Einnahmen	646	0	272	1.937	
Sonstiger Aufwand / Ausgaben	0	-4.646	0	0	
Summe Aufwand / Ausgaben	0	-4.646	0	0	
Betriebs- / Haushaltsergebnis	646	-4.646	272	1.937	
Ergeb. gewöhnl. Geschäftstätigkeit	646	-4.646	272	1.937	
Zwischenergebnis	646	-4.646	272	1.937	
Aufwendungen aus Gewinnabführung	0	0	0	0	
Jahresüberschuss / -fehlbetrag	646	-4.646	272	1.937	
Betriebskennzahlen					
Deckungsgrad (in %)	-	0,0	-	-	

Kreditneuaufnahmen

in Tsd. €	2019	2020	2021	2022	2023
Kreditaufnahme	-	-	-	0	

Stadtwerke München

SWM Bayerische E&P Beteiligungsgesellschaft mbH

Rechtsform:

GmbH

Gemeinnützigkeit:

Nein

Betreuungsreferat:

Referat für Arbeit und Wirtschaft

Firmensitz:

Emmy-Noether-Str. 2
80992 München

Geschäftsjahresbeginn:

Januar

Kapital:

Stammkapital 1.000 Tsd. €

Kapitalanteil LHM:

100,00%

Stand der Firmendaten:

30.06.2023

Basis der Finanzdaten:

Jahresabschlüsse, Wirtschaftsplan

Gegenstand und Aufgaben des Unternehmens

Exploration und Produktion von Öl und Gas in Nordeuropa und damit mittelbar auch Versorgung insbesondere der Stadt München mit Gas, insbesondere durch Halten und Verwaltung einer Beteiligung an der Spirit Energy Limited (eingetragen im Companies House of England and Wales unter Nr. 10854461, Geschäftsanschrift: 1st Floor, 20 Kingston Road, Staines-upon-Thames, TW18 4LG, England), die auf diesem Gebiet tätig ist.

Gesellschafter

	Kapitalanteil	
SWM Gasbeteiligungs GmbH	1.000 Tsd. €	100,00 %

Geschäftsführung

	Funktion
Herr Dr. Thomas Meerpohl	Geschäftsführer/-in

Basierend auf Art. 94 Abs. 3 GO i. V. m. §§ 285 Nr. 9a, 286 Abs. 4 HGB verweigert die Geschäftsführung die Angabe der Bezüge.

Finanzielle Zielvorgaben, Garantieverpflichtungen

Keine

Gesellschafterversammlung

vgl. Pos. Gesellschafter

Beteiligungen

	Kapitalanteil	
Spirit Energy Limited	3.343 Tsd. €	21,76 %

Allgemeine Bemerkungen zu den Daten

Die Gesellschaft macht keine Angaben zu Beschäftigten, Leistungsdaten und Bilanzdaten. Sie erhält von der Landeshauptstadt München keine Finanzhilfen. Zur Ausnahme der Datenlieferung siehe Beschluss des Ausschusses für Arbeit und Wirtschaft vom 01.03.2011 (SB).

Daten der Erfolgsrechnung

in Tsd. €	2019	2020	2021	2022	2023
Sonstige Erträge / Einnahmen	0	0	0	49.764	0
Summe Erträge / Einnahmen	0	0	0	49.764	0
Sonstiger Aufwand / Ausgaben	-395	-518.794	-64.123	0	-425
Summe Aufwand / Ausgaben	-395	-518.794	-64.123	0	-425
Betriebs- / Haushaltsergebnis	-395	-518.794	-64.123	49.764	-425
Ergeb. gewöhnl. Geschäftstätigkeit	-395	-518.794	-64.123	49.764	-425
Zwischenergebnis	-395	-518.794	-64.123	49.764	-425
Aufwendungen aus Gewinnabführung	0	0	0	0	0
Jahresüberschuss / -fehlbetrag	-395	-518.794	-64.123	49.764	-425
Betriebskennzahlen					
Deckungsgrad (in %)	0,0	0,0	0,0	-	0,0

Kreditneuaufnahmen

in Tsd. €	2019	2020	2021	2022	2023
Kreditaufnahme	0	0	-	0	0

Stadtwerke München

SWM Infrastruktur GmbH & Co. KG

Rechtsform:

GmbH & Co. KG

Gemeinnützigkeit:

Nein

Betreuungsreferat:

Referat für Arbeit und Wirtschaft

Firmensitz:

Emmy-Noether-Straße 2
80992 München

Geschäftsjahresbeginn:

Januar

Kapital:

Kommanditeinlage
10.300 Tsd. €
Komplementäreinlage 0 Tsd. €

Kapitalanteil LHM:

100,00%

Stand der Firmendaten:

30.06.2023

Basis der Finanzdaten:

Jahresabschlüsse, Wirtschaftsplan

Gegenstand und Aufgaben des Unternehmens

Errichtung, Vorhaltung und Betrieb von im Zusammenhang mit der Versorgung der Bevölkerung mit Strom, Gas, Wasser und Wärme stehenden Infrastruktureinrichtungen, die Betriebsführung von Erzeugungsanlagen und Bädern sowie die Telekommunikation, ferner die Erfüllung weiterer damit zusammenhängender öffentlicher Zwecke. Die Gesellschaft kann die Abfall- und Klärschlammverbrennung besorgen. Bei der Aufgabenerfüllung sind Boden, Wasser und Luft als natürliche Lebensgrundlage zu beschützen, und es ist auf möglichst sparsamen Umgang mit Energie und Wasser zu achten. Neben Beschaffung und Verkauf von Energie und Wasser einschließlich Energiehandel tritt deshalb als gleichberechtigtes Unternehmensziel der Aufbau von Dienstleistungsangeboten, die geeignet sind, die natürlichen Ressourcen zu schonen und deren Verbrauch zu minimieren.

Gesellschafter

	Kapitalanteil	
Stadtwerke München GmbH	10.300 Tsd. €	100,00 %
SWM Infrastruktur Verwaltungs GmbH	0 Tsd. €	0,00 %

Geschäftsführung

	Funktion
Frau Franziska Buchard-Seidl	Geschäftsführer/-in
Herr Stefan Dworschak	Geschäftsführer/-in

Basierend auf Art. 94 Abs. 3 GO i. V. m. §§ 285 Nr. 9a, 286 Abs. 4 HGB verweigert die Geschäftsführung die Angabe der Bezüge.

Finanzielle Zielvorgaben, Garantieverpflichtungen

Keine

Gesellschafterversammlung

vgl. Pos. Gesellschafter

Beteiligungen

Das Unternehmen selbst hält keine Beteiligungen.

Beschäftigte

	2019	2020	2021	2022	2023
Durchschnittliches Vollzeitäquivalent	103,00	109,00	110,00	137,00	168,00
davon weiblich (in %)	28,16	27,52	29,09	32,85	-
davon männlich (in %)	71,85	72,48	70,91	67,15	-
davon nicht differenziert (in %)	-	0,00	0,00	-	-
davon schwerbehindert (in %)	-	4,59	1,82	3,65	-

Leistungsdaten

Die Gesellschaft erbringt Leistungen gemäß ihres Geschäftszwecks.

Bilanzdaten

Keine Angaben

Daten der Erfolgsrechnung

	in Tsd. €	2019	2020	2021	2022	2023
Erlöse / Gebühren / Entgelte		0	0	0	0	0
Sonstige Erträge / Einnahmen		1.001.274	1.074.561	0	1.144.998	810
Summe Erträge / Einnahmen		1.001.274	1.074.561	0	1.144.998	810
Sachaufwand / -ausgaben		0	0	0	0	0
Personalaufwand / -ausgaben		0	0	0	0	0
Abschreibungen		0	0	0	0	0
Sonstiger Aufwand / Ausgaben		-1.016.636	-1.093.259	-1.497	-1.153.654	0
Summe Aufwand / Ausgaben		-1.016.636	-1.093.259	-1.497	-1.153.654	0
Betriebs- / Haushaltsergebnis		-15.362	-18.698	-1.497	-8.656	810
Finanzergebnis		0	0	0	0	0
Ergeb. gewöhnl. Geschäftstätigkeit		-15.362	-18.698	-1.497	-8.656	810
Steuern		0	0	0	0	0
Zwischenergebnis		-15.362	-18.698	-1.497	-8.656	810
Aufwendungen aus Gewinnabführung		0	0	0	0	0
Zuschüsse der Eigentümer		0	0	0	8.656	0
Jahresüberschuss / -fehlbetrag		-15.362	-18.698	-1.497	0	810
Betriebskennzahlen						
Deckungsgrad (in %)		98,5	98,3	0,0	99,3	-

Finanzhilfen

Die Gesellschaft erhält von der Landeshauptstadt München keine Finanzhilfen.

Kreditneuaufnahmen

	in Tsd. €	2019	2020	2021	2022	2023
Kreditaufnahme		0	0	-	-	-

Stadtwerke München

SWM Infrastruktur Verwaltungs GmbH

Rechtsform:

GmbH

Gemeinnützigkeit:

Nein

Betreuungsreferat:

Referat für Arbeit und Wirtschaft

Firmensitz:

Emmy-Noether-Straße 2
80992 München

Geschäftsjahresbeginn:

Januar

Kapital:

Stammkapital 25 Tsd. €

Kapitalanteil LHM:

100,00%

Stand der Firmendaten:

30.06.2023

Basis der Finanzdaten:

Jahresabschlüsse, Wirtschaftsplan

Gegenstand und Aufgaben des Unternehmens

Gegenstand und Aufgaben des Betriebes: Ist die Beteiligung als persönlich haftende Gesellschafterin an der SWM Infrastruktur GmbH & Co. KG, München, deren Geschäftsführung und Vertretung.

Gesellschafter

	Kapitalanteil	
Stadtwerke München GmbH	25 Tsd. €	100,00 %

Geschäftsführung

	Funktion
Frau Franziska Buchard-Seidl	Geschäftsführer/-in
Herr Stefan Dworschak	Geschäftsführer/-in

Basierend auf Art. 94 Abs. 3 GO i. V. m. §§ 285 Nr. 9a, 286 Abs. 4 HGB verweigert die Geschäftsführung die Angabe der Bezüge.

Finanzielle Zielvorgaben, Garantieverpflichtungen

Keine

Gesellschafterversammlung

vgl. Pos. Gesellschafter

Beteiligungen

	Kapitalanteil	
SWM Infrastruktur GmbH & Co. KG	0 Tsd. €	0,00 %

Beschäftigte

	2019	2020	2021	2022	2023
Durchschnittliches Vollzeitäquivalent	0,00	0,00	0,00	0,00	0,00
davon weiblich (in %)	-	-	-	-	-
davon männlich (in %)	-	-	-	-	-
davon nicht differenziert (in %)	-	-	-	-	-
davon schwerbehindert (in %)	-	-	-	-	-

Bilanzdaten

Keine Angaben

Daten der Erfolgsrechnung

	in Tsd. €	2019	2020	2021	2022	2023
Erlöse / Gebühren / Entgelte		0	0	0	0	0
Sonstige Erträge / Einnahmen		418	411	1	410	1
Summe Erträge / Einnahmen		418	411	1	410	1
Sachaufwand / -ausgaben		0	0	0	0	0
Personalaufwand / -ausgaben		0	0	0	0	0
Abschreibungen		0	0	0	0	0
Sonstiger Aufwand / Ausgaben		-417	-410	0	-409	0
Summe Aufwand / Ausgaben		-417	-410	0	-409	0
Betriebs- / Haushaltsergebnis		1	1	1	1	1
Finanzergebnis		0	0	0	0	0
Ergeb. gewönl. Geschäftstätigkeit		1	1	1	1	1
Steuern		0	0	0	0	0
Zwischenergebnis		1	1	1	1	1
Aufwendungen aus Gewinnabführung		0	0	0	-1	0
Zuschüsse der Eigentümer		0	0	0	0	0
Jahresüberschuss / -fehlbetrag		1	1	1	0	1
Betriebskennzahlen						
Deckungsgrad (in %)		100,2	100,2	-	100,2	-

Finanzhilfen

Die Gesellschaft erhält von der Landeshauptstadt München keine Finanzhilfen.

Kreditneuaufnahmen

	in Tsd. €	2019	2020	2021	2022	2023
Kreditaufnahme		0	0	-	0	-

Stadtwerke München

SWM Kundenservice GmbH

Rechtsform:

GmbH

Gemeinnützigkeit:

Nein

Betreuungsreferat:

Referat für Arbeit und Wirtschaft

Firmensitz:

Emmy-Noether-Straße 2
80992 München

Geschäftsjahresbeginn:

Januar

Kapital:

Stammkapital 100 Tsd. €

Kapitalanteil LHM:

100,00%

Stand der Firmendaten:

30.06.2023

Basis der Finanzdaten:

Jahresabschlüsse, Wirtschaftsplan

Gegenstand und Aufgaben des Unternehmens

Beratung und Erbringung von Dienstleistungen zugunsten kommunaler Unternehmen, Kommunen und Infrastrukturdienstleister unter Nutzung des bei der SWM GmbH im Rahmen ihrer unternehmerischen Tätigkeit erworbenen technischen und betriebswirtschaftlichen Fachwissens, wobei die Entwicklung neuen Know-hows allenfalls eine untergeordnete Rolle spielt. Desweiteren erbringt die Gesellschaft Dienstleistungen, die auch von der SWM GmbH erbracht werden dürfen, sofern hierzu keine Genehmigung erforderlich ist.

Gesellschafter

	Kapitalanteil	
Stadtwerke München GmbH	100 Tsd. €	100,00 %

Geschäftsführung

	Funktion
Herr Stefan Tauber	Geschäftsführer/-in

Basierend auf Art. 94 Abs. 3 GO i. V. m. §§ 285 Nr. 9a, 286 Abs. 4 HGB verweigert die Geschäftsführung die Angabe der Bezüge.

Finanzielle Zielvorgaben, Garantieverpflichtungen

Keine

Gesellschafterversammlung

vgl. Pos. Gesellschafter

Beteiligungen

Das Unternehmen selbst hält keine Beteiligungen.

Beschäftigte

	2019	2020	2021	2022	2023
Durchschnittliches Vollzeitäquivalent	-	386,00	407,00	421,00	420,00
davon weiblich (in %)	-	56,74	57,00	57,72	-
davon männlich (in %)	-	43,26	43,00	42,28	-
davon nicht differenziert (in %)	-	0,00	0,00	-	-
davon schwerbehindert (in %)	-	6,48	6,63	6,89	-

Bilanzdaten

Keine Angaben

Daten der Erfolgsrechnung

in Tsd. €	2019	2020	2021	2022	2023
Erlöse / Gebühren / Entgelte	0	0	0	0	0
Sonstige Erträge / Einnahmen	56.675	61.381	1.272	65.688	169
Summe Erträge / Einnahmen	56.675	61.381	1.272	65.688	169
Sachaufwand / -ausgaben	0	0	0	0	0
Personalaufwand / -ausgaben	0	0	0	0	0
Abschreibungen	0	0	0	0	0
Sonstiger Aufwand / Ausgaben	-56.210	-60.944	0	-63.773	0
Summe Aufwand / Ausgaben	-56.210	-60.944	0	-63.773	0
Betriebs- / Haushaltsergebnis	465	437	1.272	1.915	169
Finanzergebnis	0	0	0	0	0
Ergeb. gewöhnl. Geschäftstätigkeit	465	437	1.272	1.915	169
Steuern	0	0	0	0	0
Zwischenergebnis	465	437	1.272	1.915	169
Aufwendungen aus Gewinnabführung	0	-411	0	-1.924	0
Zuschüsse der Eigentümer	0	0	0	0	0
Jahresüberschuss / -fehlbetrag	465	26	1.272	-9	169
Betriebskennzahlen					
Deckungsgrad (in %)	100,8	100,7	-	103,0	-

Finanzhilfen

Die Gesellschaft erhält von der Landeshauptstadt München keine Finanzhilfen.

Kreditneuaufnahmen

in Tsd. €	2019	2020	2021	2022	2023
Kreditaufnahme	0	0	-	-	-

Stadtwerke München

SWM Renewables Poland sp. z o.o.

Rechtsform:

Sp. z o.o.

Gemeinnützigkeit:

Nein

Betreuungsreferat:

Referat für Arbeit und Wirtschaft

Firmensitz:

ul. Wojlka Polskiego, Nr. 24-26
PL-75-712 Koszalin

Geschäftsjahresbeginn:

Januar

Kapital:

Stammkapital 11 Tsd. €

Kapitalanteil LHM:

100,00%

Stand der Firmendaten:

30.06.2023

Basis der Finanzdaten:

Jahresabschlüsse, Wirtschaftsplan

Gegenstand und Aufgaben des Unternehmens

Errichtung und Betrieb von Windkraftanlagen und von Photovoltaikanlagen

Gesellschafter

	Kapitalanteil	
Stadtwerke München GmbH	11 Tsd. €	100,00 %

Geschäftsführung

	Funktion
Herr Dr. Thomas Meerpohl (ab 01.05.2023)	Mitglied
Herr Pawel Mieczyslaw (bis 29.04.2023)	Mitglied

Basierend auf Art. 94 Abs. 3 GO i. V. m. §§ 285 Nr. 9a, 286 Abs. 4 HGB verweigert die Geschäftsführung die Angabe der Bezüge.

Finanzielle Zielvorgaben, Garantieverpflichtungen

Keine

Gesellschafterversammlung

vgl. Pos. Gesellschafter

Beteiligungen

Das Unternehmen selbst hält keine Beteiligungen.

Allgemeine Bemerkungen zu den Daten

Die Gesellschaft macht keine Angaben zu Beschäftigten, Leistungsdaten und Bilanzdaten. Sie erhält von der Landeshauptstadt München keine Finanzhilfen. Zur Ausnahme der Datenlieferung siehe Beschluss des Ausschusses für Arbeit und Wirtschaft vom 01.03.2011 (SB).

Daten der Erfolgsrechnung

in Tsd. €	2019	2020	2021	2022	2023
Sonstige Erträge / Einnahmen	0	0	907	22.951	3.667
Summe Erträge / Einnahmen	0	0	907	22.951	3.667
Sonstiger Aufwand / Ausgaben	-8.053	-3.369	0	0	0
Summe Aufwand / Ausgaben	-8.053	-3.369	0	0	0
Betriebs- / Haushaltsergebnis	-8.053	-3.369	907	22.951	3.667
Ergeb. gewöhnl. Geschäftstätigkeit	-8.053	-3.369	907	22.951	3.667
Zwischenergebnis	-8.053	-3.369	907	22.951	3.667
Aufwendungen aus Gewinnabführung	0	0	0	0	0
Jahresüberschuss / -fehlbetrag	-8.053	-3.369	907	22.951	3.667
Betriebskennzahlen					
Deckungsgrad (in %)	0,0	0,0	-	-	-

Kreditneuaufnahmen

in Tsd. €	2019	2020	2021	2022	2023
Kreditaufnahme	96.129	128	-	0	0

Stadtwerke München SWM Services GmbH

Rechtsform:

GmbH

Gemeinnützigkeit:

Nein

Betreuungsreferat:

Referat für Arbeit und Wirtschaft

Firmensitz:

Emmy-Noether-Straße 2
80992 München

Geschäftsjahresbeginn:

Januar

Kapital:

Stammkapital 10.000 Tsd. €

Kapitalanteil LHM:

100,00%

Stand der Firmendaten:

30.06.2023

Basis der Finanzdaten:

Jahresabschlüsse, Wirtschaftsplan

Gegenstand und Aufgaben des Unternehmens

Betrieb/Betriebsführung von Erzeugungsanlagen und Wassergewinnungs-/versorgungsanlagen im Zusammenhang mit der Versorgung der Bevölkerung mit Strom, Gas, Wasser und Wärme, die Betriebsführung von Bädern und kommunalen Infrastruktureinrichtungen sowie die Telekommunikation, die Errichtung und Bewirtschaftung von Bauten auf Grundstücken, soweit die Stadtwerke München GmbH Eigentümerin oder Erbbauberechtigte ist, ferner die Erfüllung weiterer damit zusammenhängender öffentlicher Zwecke, insbesondere die Erbringung von Dienstleistungen. Die Gesellschaft kann Dienstleistungen für den Betrieb und die Infrastruktur von öffentlichen Verkehrsmitteln erbringen und die Abfall- und Klärschlammverbrennung besorgen. Bei der Aufgabenerfüllung sind Boden, Wasser und Luft als natürliche Lebensgrundlage zu beschützen, und es ist auf möglichst sparsamen Umgang mit Energie und Wasser zu achten. Neben Beschaffung und Verkauf von Energie und Wasser einschließlich Energiehandel tritt deshalb als gleichberechtigtes Unternehmensziel der Aufbau von Dienstleistungsangeboten, die geeignet sind, die natürlichen Ressourcen zu schonen und deren Verbrauch zu minimieren.

Gesellschafter

	Kapitalanteil	
Stadtwerke München GmbH	10.000 Tsd. €	100,00 %

Geschäftsführung

	Funktion
Herr Dr. Florian Bieberbach	Vorsitzende(r)
Herr Werner Albrecht	Geschäftsführer/-in
Herr Helge-Uve Braun	Geschäftsführer/-in
Herr Ingo Wortmann	Geschäftsführer/-in

Basierend auf Art. 94 Abs. 3 GO i. V. m. §§ 285 Nr. 9a, 286 Abs. 4 HGB verweigert die Geschäftsführung die Angabe der Bezüge.

Finanzielle Zielvorgaben, Garantieverpflichtungen

keine

Aufsichtsrat

Vorsitzende(r)

- Herr Dieter Reiter
stellvertretende(r) Vorsitzende(r)

- Frau Gertraud Wegertseder
Mitglied

- Frau Simone Burger
- Herr Christoph Frey
- Kämmerer/Kämmerin
- Frau Mona Fuchs
- Frau Rosa-Maria Grether (bis 30.03.2023)
- Herr Christian Kraus
- Herr Dominik Krause
- Frau Christine Kugler

- Herr Javier Milla-Perez
- Herr Alexander Parasidis (ab 01.04.2023)
- Herr Manuel Pretzl
- Herr Hasan Sagir
- Herr Stefan Schachermeier
- Herr Franz Schütz
- Herr Prof. Dr. Hans Theiss
- Frau Claudia Weber

Beteiligungen

	Kapitalanteil	
M-net Telekommunikations GmbH	1.594 Tsd. €	63,84 %

Beschäftigte

	2019	2020	2021	2022	2023
Durchschnittliches Vollzeitäquivalent	2.436,00	2.616,00	2.782,00	2.907,00	3.164,00
davon weiblich (in %)	13,75	14,64	14,95	15,17	-
davon männlich (in %)	86,25	85,36	85,05	84,83	-
davon nicht differenziert (in %)	0,00	0,00	0,00	-	-
davon schwerbehindert (in %)	7,47	6,77	6,43	6,05	-

Bilanzdaten

Keine Angaben

Daten der Erfolgsrechnung

in Tsd. €	2019	2020	2021	2022	2023
Erlöse / Gebühren / Entgelte	0	0	0	0	0
Sonstige Erträge / Einnahmen	2.323.866	2.494.682	0	5.048.732	5.014
Summe Erträge / Einnahmen	2.323.866	2.494.682	0	5.048.732	5.014
Sachaufwand / -ausgaben	0	0	0	0	0
Personalaufwand / -ausgaben	0	0	0	0	0
Abschreibungen	0	0	0	0	0
Sonstiger Aufwand / Ausgaben	-2.257.120	-2.422.557	-24.308	-5.099.068	0
Summe Aufwand / Ausgaben	-2.257.120	-2.422.557	-24.308	-5.099.068	0
Betriebs- / Haushaltsergebnis	66.746	72.125	-24.308	-50.336	5.014
Finanzergebnis	0	0	0	0	0
Ergeb. gewönl. Geschäftstätigkeit	66.746	72.125	-24.308	-50.336	5.014
Steuern	0	0	0	0	0
Zwischenergebnis	66.746	72.125	-24.308	-50.336	5.014
Aufwendungen aus Gewinnabführung	0	-72.047	0	0	0
Zuschüsse der Eigentümer	0	0	0	50.336	0
Jahresüberschuss / -fehlbetrag	66.746	78	-24.308	0	5.014
Betriebskennzahlen					
Deckungsgrad (in %)	103,0	103,0	0,0	99,0	-

Finanzhilfen

Die Gesellschaft erhält von der Landeshauptstadt München keine Finanzhilfen.

Kreditneuaufnahmen

in Tsd. €	2019	2020	2021	2022	2023
Kreditaufnahme	-	-	-	-	-

Stadtwerke München

M-net Telekommunikations GmbH

Rechtsform:

GmbH

Gemeinnützigkeit:

Nein

Betreuungsreferat:

Referat für Arbeit und Wirtschaft

Firmensitz:

Frankfurter Ring 158
80807 München

Geschäftsjahresbeginn:

Januar

Kapital:

Stammkapital 2.497 Tsd. €

Kapitalanteil LHM:

63,84%

Stand der Firmendaten:

30.06.2023

Basis der Finanzdaten:

Jahresabschlüsse, Wirtschaftsplan

Gegenstand und Aufgaben des Unternehmens

Gegenstand des Unternehmens ist die Erbringung von Telekommunikationsdienstleistungen, unter Berücksichtigung der Förderung der Wirtschaftsräume, in denen die Gesellschafter der M-net tätig sind.

Gesellschafter

	Kapitalanteil	
SWM Services GmbH	1.594 Tsd. €	63,84 %
Stadtwerke Augsburg Energie GmbH	329 Tsd. €	13,17 %
Allgäuer Überlandwerk GmbH	231 Tsd. €	9,24 %
Erlanger Stadtwerke AG	114 Tsd. €	4,58 %
N-ERGIE AG	114 Tsd. €	4,58 %
infra fürth gmbh	114 Tsd. €	4,58 %

Geschäftsführung

	Funktion
Herr Nelson Kilius	Geschäftsführer/-in
Herr Dr. Hermann Rodler	Geschäftsführer/-in

Basierend auf Art. 94 Abs. 3 GO i. V. m. §§ 285 Nr. 9a, 286 Abs. 4 HGB verweigert die Geschäftsführung die Angabe der Bezüge.

Finanzielle Zielvorgaben, Garantieverpflichtungen

keine

Aufsichtsrat

Vorsitzende(r)

- Herr Dr. Florian Bieberbach
- Mitglied
- Herr Michael Lucke
- Herr Thomas Thienel

Beteiligungen

Das Unternehmen selbst hält keine Beteiligungen.

Allgemeine Bemerkungen zu den Daten

Die Gesellschaft macht keine Angaben zu Beschäftigten, Leistungsdaten und Bilanzdaten. Sie erhält von der Landeshauptstadt München keine Finanzhilfen. Zur Ausnahme der Datenlieferung siehe Beschluss des Ausschusses für Arbeit und Wirtschaft vom 01.03.2011 (SB).

Daten der Erfolgsrechnung

in Tsd. €	2019	2020	2021	2022	2023
Sonstige Erträge / Einnahmen	112	13.140	5.966	3.071	0
Summe Erträge / Einnahmen	112	13.140	5.966	3.071	0
Sonstiger Aufwand / Ausgaben	0	0	0	0	-8.834
Summe Aufwand / Ausgaben	0	0	0	0	-8.834
Betriebs- / Haushaltsergebnis	112	13.140	5.966	3.071	-8.834
Ergeb. gewöhnl. Geschäftstätigkeit	112	13.140	5.966	3.071	-8.834
Zwischenergebnis	112	13.140	5.966	3.071	-8.834
Aufwendungen aus Gewinnabführung	0	0	0	0	0
Jahresüberschuss / -fehlbetrag	112	13.140	5.966	3.071	-8.834
Betriebskennzahlen					
Deckungsgrad (in %)	-	-	-	-	0,0

Kreditneuaufnahmen

in Tsd. €	2019	2020	2021	2022	2023
Kreditaufnahme	33.500	8.000	0	24.000	32.500

Stadtwerke München
SWM UK Wind One Limited

Rechtsform:

Ltd.

Gemeinnützigkeit:

Nein

Betreuungsreferat:

Referat für Arbeit und Wirtschaft

Firmensitz:

Suite 8 Pantiles Chambers, 85 High Street

Tunbridge Wells, Kent, TN1 1XP

Geschäftsjahresbeginn:

Januar

Kapital:

Stammkapital 335.773 Tsd. €

Kapitalanteil LHM:

100,00%

Stand der Firmendaten:

30.06.2023

Basis der Finanzdaten:

Jahresabschlüsse, Wirtschaftsplan

Gegenstand und Aufgaben des Unternehmens

Holdingsgesellschaft für die Beteiligungsgesellschaften des Offshore-Projektes Gwynt y Mor (Gym Offshore One Limited, Gym Offshore Two Limited, Gym Offshore Three Limited und Gwynt y Mor Offshore Windfarm Limited)

Gesellschafter

	Kapitalanteil	
Stadtwerke München GmbH	335.773 Tsd. €	100,00 %

Geschäftsführung

	Funktion
Herr Jonathan Boles	Geschäftsführer/-in
Frau Agnieszka Cieplinska	Geschäftsführer/-in
Herr Gerald Martin Harrison	Geschäftsführer/-in
Herr Christian Moldan	Geschäftsführer/-in
Frau Elaine Pavis	Geschäftsführer/-in

Basierend auf Art. 94 Abs. 3 GO i. V. m. §§ 285 Nr. 9a, 286 Abs. 4 HGB verweigert die Geschäftsführung die Angabe der Bezüge.

Finanzielle Zielvorgaben, Garantieverpflichtungen

Keine

Gesellschafterversammlung

vgl. Pos. Gesellschafter

Beteiligungen

	Kapitalanteil	
Gym Offshore One Limited	161.291 Tsd. €	100,00 %
Gym Offshore Three Limited	53.659 Tsd. €	100,00 %
Gym Offshore Two Limited	107.278 Tsd. €	100,00 %

Allgemeine Bemerkungen zu den Daten

Die Gesellschaft macht keine Angaben zu Beschäftigten, Leistungsdaten und Bilanzdaten. Sie erhält von der Landeshauptstadt München keine Finanzhilfen. Zur Ausnahme der Datenlieferung siehe Beschluss des Ausschusses für Arbeit und Wirtschaft vom 01.03.2011 (SB).

Daten der Erfolgsrechnung

in Tsd. €	2019	2020	2021	2022	2023
Sonstige Erträge / Einnahmen	20.665	23.598	28.752	116.670	9.565
Summe Erträge / Einnahmen	20.665	23.598	28.752	116.670	9.565
Sonstiger Aufwand / Ausgaben	0	0	0	0	0
Summe Aufwand / Ausgaben	0	0	0	0	0
Betriebs- / Haushaltsergebnis	20.665	23.598	28.752	116.670	9.565
Ergeb. gewöhnl. Geschäftstätigkeit	20.665	23.598	28.752	116.670	9.565
Zwischenergebnis	20.665	23.598	28.752	116.670	9.565
Aufwendungen aus Gewinnabführung	0	0	0	0	0
Jahresüberschuss / -fehlbetrag	20.665	23.598	28.752	116.670	9.565
Betriebskennzahlen					
Deckungsgrad (in %)	-	-	-	-	-

Kreditneuaufnahmen

in Tsd. €	2019	2020	2021	2022	2023
Kreditaufnahme	-	-	-	0	0

Stadtwerke München

Gym Offshore One Limited

Rechtsform:

Ltd.

Gemeinnützigkeit:

Nein

Betreuungsreferat:

Referat für Arbeit und Wirtschaft

Firmensitz:

Suite 8 Pantiles Chambers, 85 High Street

Tunbridge Wells, Kent, TN1 1XP

Geschäftsjahresbeginn:

Januar

Kapital:

Stammkapital 161.291 Tsd. €

Kapitalanteil LHM:

100,00%

Stand der Firmendaten:

30.06.2023

Basis der Finanzdaten:

Jahresabschlüsse, Wirtschaftsplan

Gegenstand und Aufgaben des Unternehmens

Realisierung und Betrieb eines Offshore-Windparks in England

Gesellschafter

	Kapitalanteil	
SWM UK Wind One Limited	161.291 Tsd. €	100,00 %

Geschäftsführung

	Funktion
Herr Jonathan Boles	Geschäftsführer/-in
Frau Agnieszka Cieplinska	Geschäftsführer/-in
Herr Gerald Martin Harrison	Geschäftsführer/-in
Herr Christian Moldan	Geschäftsführer/-in
Frau Elaine Pavis	Geschäftsführer/-in

Basierend auf Art. 94 Abs. 3 GO i. V. m. §§ 285 Nr. 9a, 286 Abs. 4 HGB verweigert die Geschäftsführung die Angabe der Bezüge.

Finanzielle Zielvorgaben, Garantieverpflichtungen

Keine

Gesellschafterversammlung

vgl. Pos. Gesellschafter

Beteiligungen

	Kapitalanteil	
Gwynt y Môr Offshore Windfarm Limited	0 Tsd. €	15,00 %

Allgemeine Bemerkungen zu den Daten

Die Gesellschaft macht keine Angaben zu Beschäftigten, Leistungsdaten und Bilanzdaten. Sie erhält von der Landeshauptstadt München keine Finanzhilfen. Zur Ausnahme der Datenlieferung siehe Beschluss des Ausschusses für Arbeit und Wirtschaft vom 01.03.2011 (SB).

Daten der Erfolgsrechnung

in Tsd. €	2019	2020	2021	2022	2023
Sonstige Erträge / Einnahmen	8.777	10.224	11.734	54.980	38.054
Summe Erträge / Einnahmen	8.777	10.224	11.734	54.980	38.054
Sonstiger Aufwand / Ausgaben	0	0	0	0	0
Summe Aufwand / Ausgaben	0	0	0	0	0
Betriebs- / Haushaltsergebnis	8.777	10.224	11.734	54.980	38.054
Ergeb. gewöhnl. Geschäftstätigkeit	8.777	10.224	11.734	54.980	38.054
Zwischenergebnis	8.777	10.224	11.734	54.980	38.054
Aufwendungen aus Gewinnabführung	0	0	0	0	0
Jahresüberschuss / -fehlbetrag	8.777	10.224	11.734	54.980	38.054
Betriebskennzahlen					
Deckungsgrad (in %)	-	-	-	-	-

Kreditneuaufnahmen

in Tsd. €	2019	2020	2021	2022	2023
Kreditaufnahme	0	0	0	0	0

Stadtwerke München

Gwynt y Môr Offshore Windfarm Limited

Rechtsform:

Ltd.

Gemeinnützigkeit:

Nein

Betreuungsreferat:

Referat für Arbeit und Wirtschaft

Firmensitz:

Windmill Hill, Whitehall Way
Swindon SN5 6PB

Geschäftsjahresbeginn:

Januar

Kapital:

Stammkapital 0 Tsd. €

Kapitalanteil LHM:

30,00%

Stand der Firmendaten:

30.06.2023

Basis der Finanzdaten:

Jahresabschlüsse

Gegenstand und Aufgaben des Unternehmens

Projektgesellschaft, die auch Inhaberin der Genehmigung für den Bau und Betrieb des Offshore-Windparks ist.

Gesellschafter

	Kapitalanteil	
RWE Renewables GYM 4 Limited	0 Tsd. €	30,00 %
Gym Offshore One Limited	0 Tsd. €	15,00 %
Gym Offshore Two Limited	0 Tsd. €	10,00 %
Gym Renewables One Limited	0 Tsd. €	10,00 %
RWE Renewables GYM 2 Limited	0 Tsd. €	10,00 %
RWE Renewables GYM 3 Limited	0 Tsd. €	10,00 %
UK Green Investment Gym Participant Limited	0 Tsd. €	10,00 %
Gym Offshore Three Limited	0 Tsd. €	5,00 %

Geschäftsführung

	Funktion
Herr Jonathan Boles	Geschäftsführer/-in
Frau Agnieszka Cieplinska	Geschäftsführer/-in
Herr Jonathan Duffy	Geschäftsführer/-in
Frau Clare Forbes	Geschäftsführer/-in
Herr Ben Furlong	Geschäftsführer/-in
Herr Tony Lyon (ab 24.08.2022)	Geschäftsführer/-in
Herr John McKenzie	Geschäftsführer/-in
Herr Thomas Michel	Geschäftsführer/-in
Frau Silke Schulte	Geschäftsführer/-in
Herr Karl Smith (bis 23.08.2022)	Geschäftsführer/-in
Herr James Cavanah	Mitglied

Basierend auf Art. 94 Abs. 3 GO i. V. m. §§ 285 Nr. 9a, 286 Abs. 4 HGB verweigert die Geschäftsführung die Angabe der Bezüge.

Finanzielle Zielvorgaben, Garantieverpflichtungen

Keine

Gesellschafterversammlung

vgl. Pos. Gesellschafter

Beteiligungen

Das Unternehmen selbst hält keine Beteiligungen.

Allgemeine Bemerkungen zu den Daten

Die Gesellschaft macht keine Angaben zu Beschäftigten, Leistungsdaten und Bilanzdaten. Sie erhält von der Landeshauptstadt München keine Finanzhilfen. Zur Ausnahme der Datenlieferung siehe Beschluss des Ausschusses für Arbeit und Wirtschaft vom 01.03.2011 (SB).

2023: Die Gesellschaft erstellt keinen Wirtschaftsplan.

Daten der Erfolgsrechnung

in Tsd. €	2019	2020	2021	2022	2023
Sonstige Erträge / Einnahmen	0	0	0	0	
Summe Erträge / Einnahmen	0	0	0	0	
Sonstiger Aufwand / Ausgaben	-1.047	-441	0	0	
Summe Aufwand / Ausgaben	-1.047	-441	0	0	
Betriebs- / Haushaltsergebnis	-1.047	-441	0	0	
Ergeb. gewöhnl. Geschäftstätigkeit	-1.047	-441	0	0	
Zwischenergebnis	-1.047	-441	0	0	
Aufwendungen aus Gewinnabführung	0	0	0	0	
Jahresüberschuss / -fehlbetrag	-1.047	-441	0	0	
Betriebskennzahlen					
Deckungsgrad (in %)	0,0	0,0	-	-	

Bei der Gesellschaft handelt es sich um die ursprüngliche Projektgesellschaft, die aber nur noch die Inhaberin der Lizenz für den Betrieb des Windparks ist. D.h. dass dort keinerlei Erlöse aus dem Verkauf von Strom oder ROC's mehr anfallen.

Kreditneuaufnahmen

in Tsd. €	2019	2020	2021	2022	2023
Kreditaufnahme	0	0	0	0	-

Stadtwerke München
Gym Offshore Two Limited

Rechtsform:

Ltd.

Gemeinnützigkeit:

Nein

Betreuungsreferat:

Referat für Arbeit und Wirtschaft

Firmensitz:

Suite 8 Pantiles Chambers, 85 High Street
Tunbridge Wells, Kent, TN1 1XP

Geschäftsjahresbeginn:

Januar

Kapital:

Stammkapital 107.278 Tsd. €

Kapitalanteil LHM:

100,00%

Stand der Firmendaten:

30.06.2023

Basis der Finanzdaten:

Jahresabschlüsse, Wirtschaftsplan

Gegenstand und Aufgaben des Unternehmens

Realisierung und Betrieb eines Offshore-Windparks in England

Gesellschafter

	Kapitalanteil	
SWM UK Wind One Limited	107.278 Tsd. €	100,00 %

Geschäftsführung

	Funktion
Herr Jonathan Boles	Geschäftsführer/-in
Frau Agnieszka Cieplinska	Geschäftsführer/-in
Herr Gerald Martin Harrison	Geschäftsführer/-in
Herr Christian Moldan	Geschäftsführer/-in
Frau Elaine Pavis	Geschäftsführer/-in

Basierend auf Art. 94 Abs. 3 GO i. V. m. §§ 285 Nr. 9a, 286 Abs. 4 HGB verweigert die Geschäftsführung die Angabe der Bezüge.

Finanzielle Zielvorgaben, Garantieverpflichtungen

Keine

Gesellschafterversammlung

vgl. Pos. Gesellschafter

Beteiligungen

	Kapitalanteil	
Gwynt y Môr Offshore Windfarm Limited	0 Tsd. €	10,00 %

Allgemeine Bemerkungen zu den Daten

Die Gesellschaft macht keine Angaben zu Beschäftigten, Leistungsdaten und Bilanzdaten. Sie erhält von der Landeshauptstadt München keine Finanzhilfen. Zur Ausnahme der Datenlieferung siehe Beschluss des Ausschusses für Arbeit und Wirtschaft vom 01.03.2011 (SB).

Daten der Erfolgsrechnung

in Tsd. €	2019	2020	2021	2022	2023
Sonstige Erträge / Einnahmen	5.250	6.927	7.858	36.647	25.506
Summe Erträge / Einnahmen	5.250	6.927	7.858	36.647	25.506
Sonstiger Aufwand / Ausgaben	0	0	0	0	0
Summe Aufwand / Ausgaben	0	0	0	0	0
Betriebs- / Haushaltsergebnis	5.250	6.927	7.858	36.647	25.506
Ergeb. gewöhnl. Geschäftstätigkeit	5.250	6.927	7.858	36.647	25.506
Zwischenergebnis	5.250	6.927	7.858	36.647	25.506
Aufwendungen aus Gewinnabführung	0	0	0	0	0
Jahresüberschuss / -fehlbetrag	5.250	6.927	7.858	36.647	25.506
Betriebskennzahlen					
Deckungsgrad (in %)	-	-	-	-	-

Kreditneuaufnahmen

in Tsd. €	2019	2020	2021	2022	2023
Kreditaufnahme	0	0	0	0	0

Stadtwerke München

Gym Offshore Three Limited

Rechtsform:

Ltd.

Gemeinnützigkeit:

Nein

Betreuungsreferat:

Referat für Arbeit und Wirtschaft

Firmensitz:

Suite 8 Pantiles Chambers, 85 High Street

Tunbridge Wells, Kent, TN1 1XP

Geschäftsjahresbeginn:

Januar

Kapital:

Stammkapital 53.659 Tsd. €

Kapitalanteil LHM:

100,00%

Stand der Firmendaten:

30.06.2023

Basis der Finanzdaten:

Jahresabschlüsse, Wirtschaftsplan

Gegenstand und Aufgaben des Unternehmens

Realisierung und Betrieb eines Offshore-Windparks in England

Gesellschafter

	Kapitalanteil	
SWM UK Wind One Limited	53.659 Tsd. €	100,00 %

Geschäftsführung

	Funktion
Herr Jonathan Boles	Geschäftsführer/-in
Frau Agnieszka Cieplinska	Geschäftsführer/-in
Herr Gerald Martin Harrison	Geschäftsführer/-in
Herr Christian Moldan	Geschäftsführer/-in
Frau Elaine Pavis	Geschäftsführer/-in

Basierend auf Art. 94 Abs. 3 GO i. V. m. §§ 285 Nr. 9a, 286 Abs. 4 HGB verweigert die Geschäftsführung die Angabe der Bezüge.

Finanzielle Zielvorgaben, Garantieverpflichtungen

Keine

Gesellschafterversammlung

vgl. Pos. Gesellschafter

Beteiligungen

	Kapitalanteil	
Gwynt y Môr Offshore Windfarm Limited	0 Tsd. €	5,00 %

Allgemeine Bemerkungen zu den Daten

Die Gesellschaft macht keine Angaben zu Beschäftigten, Leistungsdaten und Bilanzdaten. Sie erhält von der Landeshauptstadt München keine Finanzhilfen. Zur Ausnahme der Datenlieferung siehe Beschluss des Ausschusses für Arbeit und Wirtschaft vom 01.03.2011 (SB).

Daten der Erfolgsrechnung

in Tsd. €	2019	2020	2021	2022	2023
Sonstige Erträge / Einnahmen	2.725	3.424	3.911	18.276	12.751
Summe Erträge / Einnahmen	2.725	3.424	3.911	18.276	12.751
Sonstiger Aufwand / Ausgaben	0	0	0	0	0
Summe Aufwand / Ausgaben	0	0	0	0	0
Betriebs- / Haushaltsergebnis	2.725	3.424	3.911	18.276	12.751
Ergeb. gewöhnl. Geschäftstätigkeit	2.725	3.424	3.911	18.276	12.751
Zwischenergebnis	2.725	3.424	3.911	18.276	12.751
Aufwendungen aus Gewinnabführung	0	0	0	0	0
Jahresüberschuss / -fehlbetrag	2.725	3.424	3.911	18.276	12.751
Betriebskennzahlen					
Deckungsgrad (in %)	-	-	-	-	-

Kreditneuaufnahmen

in Tsd. €	2019	2020	2021	2022	2023
Kreditaufnahme	0	0	0	0	0

Stadtwerke München
SWM Versorgungs GmbH

Rechtsform:

GmbH

Gemeinnützigkeit:

Nein

Betreuungsreferat:

Referat für Arbeit und Wirtschaft

Firmensitz:

Emmy-Noether-Straße 2
80992 München

Geschäftsjahresbeginn:

Januar

Kapital:

Stammkapital 10.000 Tsd. €

Kapitalanteil LHM:

100,00%

Stand der Firmendaten:

30.06.2023

Basis der Finanzdaten:

Jahresabschlüsse, Wirtschaftsplan

Gegenstand und Aufgaben des Unternehmens

Gegenstand des Unternehmens ist die Versorgung der Bevölkerung mit Strom, Gas, Wasser und Wärme, die Betriebsführung von Erzeugungsanlagen und Bädern sowie die Telekommunikation, ferner die Erfüllung weiterer damit zusammenhängender öffentlicher Zwecke. Die Gesellschaft kann die Abfall- und Klärschlammverbrennung besorgen. Bei der Aufgabenerfüllung sind Boden, Wasser und Luft als natürliche Lebensgrundlage zu beschützen, und es ist auf möglichst sparsamen Umgang mit Energie und Wasser zu achten. Neben Beschaffung und Verkauf von Energie und Wasser einschließlich Energiehandel tritt deshalb als gleichberechtigtes Unternehmensziel der Aufbau von Dienstleistungsangeboten, die geeignet sind, die natürlichen Ressourcen zu schonen und deren Verbrauch zu minimieren.

Gesellschafter

	Kapitalanteil	
Stadtwerke München GmbH	10.000 Tsd. €	100,00 %

Geschäftsführung

	Funktion
Herr Dr. Florian Bieberbach	Vorsitzende(r)
Herr Werner Albrecht	Geschäftsführer/-in
Herr Helge-Uve Braun	Geschäftsführer/-in

Basierend auf Art. 94 Abs. 3 GO i. V. m. §§ 285 Nr. 9a, 286 Abs. 4 HGB verweigert die Geschäftsführung die Angabe der Bezüge.

Finanzielle Zielvorgaben, Garantieverpflichtungen

Keine

Gesellschafterversammlung

vgl. Pos. Gesellschafter

Beteiligungen

Das Unternehmen selbst hält keine Beteiligungen.

Beschäftigte

	2019	2020	2021	2022	2023
Durchschnittliches Vollzeitäquivalent	71,00	68,00	68,00	66,00	71,00
davon weiblich (in %)	-	44,12	48,53	45,46	-
davon männlich (in %)	-	55,88	51,47	54,55	-
davon nicht differenziert (in %)	-	0,00	0,00	0,00	-
davon schwerbehindert (in %)	-	1,47	1,47	1,52	-

Bilanzdaten

Keine Angaben

Daten der Erfolgsrechnung

in Tsd. €	2019	2020	2021	2022	2023
Erlöse / Gebühren / Entgelte	0	0	0	0	0
Sonstige Erträge / Einnahmen	2.091.625	1.928.911	26.124	2.657.658	0
Summe Erträge / Einnahmen	2.091.625	1.928.911	26.124	2.657.658	0
Sachaufwand / -ausgaben	0	0	0	0	0
Personalaufwand / -ausgaben	0	0	0	0	0
Abschreibungen	0	0	0	0	0
Sonstiger Aufwand / Ausgaben	-2.078.993	-1.925.617	0	-2.697.493	-56.046
Summe Aufwand / Ausgaben	-2.078.993	-1.925.617	0	-2.697.493	-56.046
Betriebs- / Haushaltsergebnis	12.632	3.294	26.124	-39.835	-56.046
Finanzergebnis	0	0	0	0	0
Ergeb. gewönl. Geschäftstätigkeit	12.632	3.294	26.124	-39.835	-56.046
Steuern	0	0	0	0	0
Zwischenergebnis	12.632	3.294	26.124	-39.835	-56.046
Aufwendungen aus Gewinnabführung	0	-3.290	0	0	0
Zuschüsse der Eigentümer	0	0	0	39.835	0
Jahresüberschuss / -fehlbetrag	12.632	4	26.124	0	-56.046
Betriebskennzahlen					
Deckungsgrad (in %)	100,6	100,2	-	98,5	0,0

Finanzhilfen

Die Gesellschaft erhält von der Landeshauptstadt München keine Finanzhilfen.

Kreditneuaufnahmen

in Tsd. €	2019	2020	2021	2022	2023
Kreditaufnahme	0	280	550	0	6.000

Stadtwerke München

SWM Wind Havelland Holding GmbH & Co. KG

Rechtsform:

GmbH & Co. KG

Gemeinnützigkeit:

Nein

Betreuungsreferat:

Referat für Arbeit und Wirtschaft

Firmensitz:

Emmy-Noether-Str. 2
80992 München

Geschäftsjahresbeginn:

Januar

Kapital:

Kommanditeinlage 10 Tsd. €
Komplementäreinlage 0 Tsd. €

Kapitalanteil LHM:

75,00%

Stand der Firmendaten:

30.06.2023

Basis der Finanzdaten:

Jahresabschlüsse, Wirtschaftsplan

Gegenstand und Aufgaben des Unternehmens

Der Betrieb von Windenergieanlagen, der Verkauf des erzeugten Stromes bzw. die Einspeisung des erzeugten Stromes nach dem Erneuerbare-Energien-Gesetz, die Beteiligung an Gesellschaften zu diesem Zweck sowie damit zusammenhängende Tätigkeiten. Aktuell übt die Gesellschaft überwiegend eine Holdingfunktion aus. Sie hält 100 % der Anteile an einer Windparkgesellschaft (vor Verschmelzung im Jahr 2012 waren es neun) in der Rechtsform der KG sowie einer Zwischengesellschaft in der Rechtsform der KG, die wiederum 100 % an einer Umspannungsgesellschaft hält.

Gesellschafter

	Kapitalanteil	
Stadtwerke München GmbH	8 Tsd. €	75,00 %
ENTEKA Regenerativ GmbH	1 Tsd. €	12,50 %
Mainova AG	1 Tsd. €	12,50 %
SWM Erneuerbare Energien Verwaltungsgesellschaft mbH	0 Tsd. €	0,00 %

Geschäftsführung

	Funktion
SWM Erneuerbare Energien Verwaltungsgesellschaft mbH	Geschäftsführung

Basierend auf Art. 94 Abs. 3 GO i. V. m. §§ 285 Nr. 9a, 286 Abs. 4 HGB verweigert die Geschäftsführung die Angabe der Bezüge.

Finanzielle Zielvorgaben. Garantieverpflichtungen

Keine

Gesellschafterversammlung

vgl. Pos. Gesellschafter

Beteiligungen

	Kapitalanteil	
SWM Wind Havelland Umspannungsgesellschaft Wustermark GmbH & Co. KG	5 Tsd. €	100,00 %
SWM Windpark Havelland GmbH & Co. KG	1 Tsd. €	100,00 %

Allgemeine Bemerkungen zu den Daten

Die Gesellschaft macht keine Angaben zu Beschäftigten, Leistungsdaten und Bilanzdaten. Sie erhält von der Landeshauptstadt München keine Finanzhilfen. Zur Ausnahme der Datenlieferung siehe Beschluss des Ausschusses für Arbeit und Wirtschaft vom 01.03.2011 (SB).

Daten der Erfolgsrechnung

in Tsd. €	2019	2020	2021	2022	2023
Sonstige Erträge / Einnahmen	2.502	2.742	2.328	11.847	11.454
Summe Erträge / Einnahmen	2.502	2.742	2.328	11.847	11.454
Sonstiger Aufwand / Ausgaben	0	0	0	0	0
Summe Aufwand / Ausgaben	0	0	0	0	0
Betriebs- / Haushaltsergebnis	2.502	2.742	2.328	11.847	11.454
Ergeb. gewöhnl. Geschäftstätigkeit	2.502	2.742	2.328	11.847	11.454
Zwischenergebnis	2.502	2.742	2.328	11.847	11.454
Aufwendungen aus Gewinnabführung	0	0	0	0	0
Jahresüberschuss / -fehlbetrag	2.502	2.742	2.328	11.847	11.454
Betriebskennzahlen					
Deckungsgrad (in %)	-	-	-	-	-

Kreditneuaufnahmen

in Tsd. €	2019	2020	2021	2022	2023
Kreditaufnahme	0	0	-	-	0

Stadtwerke München

SWM Wind Havelland Umspannwerk Holdinggesellschaft Wustermark GmbH & Co. KG

Rechtsform:

GmbH & Co. KG

Gemeinnützigkeit:

Nein

Betreuungsreferat:

Referat für Arbeit und Wirtschaft

Firmensitz:

Stephanitorsbollwerk 3
28217 Bremen

Geschäftsjahresbeginn:

Januar

Kapital:

Kommanditeinlage 5 Tsd. €
Komplementäreinlage 0 Tsd. €

Kapitalanteil LHM:

75,00%

Stand der Firmendaten:

30.06.2023

Basis der Finanzdaten:

Jahresabschlüsse, Wirtschaftsplan

Gegenstand und Aufgaben des Unternehmens

Die Gesellschaft befasst sich mit Handlungen und Rechtsgeschäften, die im Zusammenhang mit der Errichtung und dem Betrieb von Windkraftanlagen, mit der Erzeugung von elektrischer Energie sowie dem Verkauf der elektrischen Energie an EVU stehen.

Gesellschafter

	Kapitalanteil	
SWM Wind Havelland Holding GmbH & Co. KG	5 Tsd. €	100,00 %
SWM Erneuerbare Energien Verwaltungsgesellschaft mbH	0 Tsd. €	0,00 %

Geschäftsführung

	Funktion
SWM Erneuerbare Energien Verwaltungsgesellschaft mbH	Geschäftsführung

Basierend auf Art. 94 Abs. 3 GO i. V. m. §§ 285 Nr. 9a, 286 Abs. 4 HGB verweigert die Geschäftsführung die Angabe der Bezüge.

Finanzielle Zielvorgaben, Garantieverpflichtungen

Keine

Gesellschafterversammlung

vgl. Pos. Gesellschafter

Beteiligungen

	Kapitalanteil	
SWM Wind Havelland Umspannwerk GmbH	26 Tsd. €	100,00 %

Allgemeine Bemerkungen zu den Daten

Die Gesellschaft macht keine Angaben zu Beschäftigten, Leistungsdaten und Bilanzdaten. Sie erhält von der Landeshauptstadt München keine Finanzhilfen. Zur Ausnahme der Datenlieferung siehe Beschluss des Ausschusses für Arbeit und Wirtschaft vom 01.03.2011 (SB).

Daten der Erfolgsrechnung

in Tsd. €	2019	2020	2021	2022	2023
Sonstige Erträge / Einnahmen	3	3	2	2	233
Summe Erträge / Einnahmen	3	3	2	2	233
Sonstiger Aufwand / Ausgaben	0	0	0	0	0
Summe Aufwand / Ausgaben	0	0	0	0	0
Betriebs- / Haushaltsergebnis	3	3	2	2	233
Ergeb. gewöhnl. Geschäftstätigkeit	3	3	2	2	233
Zwischenergebnis	3	3	2	2	233
Aufwendungen aus Gewinnabführung	0	0	0	0	0
Jahresüberschuss / -fehlbetrag	3	3	2	2	233
Betriebskennzahlen					
Deckungsgrad (in %)	-	-	-	-	-

Kreditneuaufnahmen

in Tsd. €	2019	2020	2021	2022	2023
Kreditaufnahme	0	0	-	0	0

Stadtwerke München

SWM Wind Havelland Umspannwerk GmbH

Rechtsform:

GmbH

Gemeinnützigkeit:

Nein

Betreuungsreferat:

Referat für Arbeit und Wirtschaft

Firmensitz:

Stephanitorsbollwerk 3
28217 Bremen

Geschäftsjahresbeginn:

Januar

Kapital:

Stammkapital 26 Tsd. €

Kapitalanteil LHM:

75,00%

Stand der Firmendaten:

30.06.2023

Basis der Finanzdaten:

Jahresabschlüsse, Wirtschaftsplan

Gegenstand und Aufgaben des Unternehmens

Die Gesellschaft befasst sich mit der Planung, dem Erwerb und Betrieb sowie der Verwaltung eines Umspannwerkes am Standort Wustermark.

Gesellschafter

	Kapitalanteil	
SWM Wind Havelland Umspannwerk Holdinggesellschaft Wustermark GmbH & Co. KG	26 Tsd. €	100,00 %

Geschäftsführung

	Funktion
Herr Roman Dialer	Geschäftsführer/-in
Herr Thomas Eisele	Mitglied

Basierend auf Art. 94 Abs. 3 GO i. V. m. §§ 285 Nr. 9a, 286 Abs. 4 HGB verweigert die Geschäftsführung die Angabe der Bezüge.

Finanzielle Zielvorgaben, Garantieverpflichtungen

Keine

Gesellschafterversammlung

vgl. Pos. Gesellschafter

Beteiligungen

Das Unternehmen selbst hält keine Beteiligungen.

Überblick über den Geschäftsverlauf

Die Gesellschaft macht keine Angaben zu Beschäftigten, Leistungsdaten und Bilanzdaten. Sie erhält von der Landeshauptstadt München keine Finanzhilfen. Zur Ausnahme der Datenlieferung siehe Beschluss des Ausschusses für Arbeit und Wirtschaft vom 01.03.2011 (SB).

Allgemeine Bemerkungen zu den Daten

Die Gesellschaft macht keine Angaben zu Beschäftigten, Leistungsdaten und Bilanzdaten. Sie erhält von der Landeshauptstadt München keine Finanzhilfen. Zur Ausnahme der Datenlieferung siehe Beschluss des Ausschusses für Arbeit und Wirtschaft vom 01.03.2011 (SB).

Daten der Erfolgsrechnung

in Tsd. €	2019	2020	2021	2022	2023
Sonstige Erträge / Einnahmen	2	218	229	224	231
Summe Erträge / Einnahmen	2	218	229	224	231
Sonstiger Aufwand / Ausgaben	0	0	0	0	0
Summe Aufwand / Ausgaben	0	0	0	0	0
Betriebs- / Haushaltsergebnis	2	218	229	224	231
Ergeb. gewöhnl. Geschäftstätigkeit	2	218	229	224	231
Zwischenergebnis	2	218	229	224	231
Aufwendungen aus Gewinnabführung	0	0	0	0	0
Jahresüberschuss / -fehlbetrag	2	218	229	224	231
Betriebskennzahlen					
Deckungsgrad (in %)	-	-	-	-	-

Kreditneuaufnahmen

in Tsd. €	2019	2020	2021	2022	2023
Kreditaufnahme	0	0	-	0	0

Stadtwerke München

SWM Windpark Havelland GmbH & Co. KG

Rechtsform:

GmbH & Co. KG

Gemeinnützigkeit:

Nein

Betreuungsreferat:

Referat für Arbeit und Wirtschaft

Firmensitz:

Stephanitorsbollwerk 3
28217 Bremen

Geschäftsjahresbeginn:

Januar

Kapital:

Kommanditeinlage 1 Tsd. €
Komplementäreinlage 0 Tsd. €

Kapitalanteil LHM:

75,00%

Stand der Firmendaten:

30.06.2023

Basis der Finanzdaten:

Jahresabschlüsse, Wirtschaftsplan

Gegenstand und Aufgaben des Unternehmens

Die Errichtung und der Betrieb von Windkraftanlagen sowie der Verkauf der elektrischen Energie an Energieversorgungsunternehmen.

Gesellschafter

	Kapitalanteil	
SWM Wind Havelland Holding GmbH & Co. KG	1 Tsd. €	100,00 %
SWM Erneuerbare Energien Verwaltungsgesellschaft mbH	0 Tsd. €	0,00 %

Geschäftsführung

	Funktion
SWM Erneuerbare Energien Verwaltungsgesellschaft mbH	Geschäftsführung

Basierend auf Art. 94 Abs. 3 GO i. V. m. §§ 285 Nr. 9a, 286 Abs. 4 HGB verweigert die Geschäftsführung die Angabe der Bezüge.

Finanzielle Zielvorgaben, Garantieverpflichtungen

Keine

Gesellschafterversammlung

vgl. Pos. Gesellschafter

Beteiligungen

	Kapitalanteil	
UWB Umspannwerk Betriebsgesellschaft Etzin mbH	13 Tsd. €	50,00 %

Allgemeine Bemerkungen zu den Daten

Die Gesellschaft macht keine Angaben zu Beschäftigten, Leistungsdaten und Bilanzdaten. Sie erhält von der Landeshauptstadt München keine Finanzhilfen. Zur Ausnahme der Datenlieferung siehe Beschluss des Ausschusses für Arbeit und Wirtschaft vom 01.03.2011 (SB).

Daten der Erfolgsrechnung

in Tsd. €	2019	2020	2021	2022	2023
Sonstige Erträge / Einnahmen	7.533	5.278	7.353	21.873	21.251
Summe Erträge / Einnahmen	7.533	5.278	7.353	21.873	21.251
Sonstiger Aufwand / Ausgaben	0	0	0	0	0
Summe Aufwand / Ausgaben	0	0	0	0	0
Betriebs- / Haushaltsergebnis	7.533	5.278	7.353	21.873	21.251
Ergeb. gewöhnl. Geschäftstätigkeit	7.533	5.278	7.353	21.873	21.251
Zwischenergebnis	7.533	5.278	7.353	21.873	21.251
Aufwendungen aus Gewinnabführung	0	0	0	0	0
Jahresüberschuss / -fehlbetrag	7.533	5.278	7.353	21.873	21.251
Betriebskennzahlen					
Deckungsgrad (in %)	-	-	-	-	-

Kreditneuaufnahmen

in Tsd. €	2019	2020	2021	2022	2023
Kreditaufnahme	0	0	-	0	0

Stadtwerke München

UWB Umspannwerk Betriebsgesellschaft Etzin mbH

Rechtsform:

GmbH

Gemeinnützigkeit:

Nein

Betreuungsreferat:

Referat für Arbeit und Wirtschaft

Firmensitz:

Brödermannsallee 11
25469 Halstenbek

Geschäftsjahresbeginn:

Januar

Kapital:

Stammkapital 25 Tsd. €

Kapitalanteil LHM:

37,50%

Stand der Firmendaten:

30.06.2023

Basis der Finanzdaten:

Jahresabschlüsse

Gegenstand und Aufgaben des Unternehmens

Gegenstand des Unternehmens ist die Errichtung und der Betrieb eines Umspannwerkes auf der Gemarkung Ketzin zur Aufnahme und Weiterleitung elektrischer Energie.

Gesellschafter

	Kapitalanteil	
Rübsamen Windenergie GmbH	13 Tsd. €	50,00 %
SWM Windpark Havelland GmbH & Co. KG	13 Tsd. €	50,00 %

Geschäftsführung

	Funktion
Frau Tina Förster (ab 01.10.2022)	Mitglied
Frau Rosemarie Rübsamen	Mitglied
Herr Sven Thelen (ab 01.10.2022)	Mitglied

Basierend auf Art. 94 Abs. 3 GO i. V. m. §§ 285 Nr. 9a, 286 Abs. 4 HGB verweigert die Geschäftsführung die Angabe der Bezüge.

Finanzielle Zielvorgaben, Garantieverpflichtungen

Keine

Gesellschafterversammlung

vgl. Pos. Gesellschafter

Beteiligungen

Das Unternehmen selbst hält keine Beteiligungen.

Allgemeine Bemerkungen zu den Daten

Die Gesellschaft macht keine Angaben zu Beschäftigten, Leistungsdaten und Bilanzdaten. Sie erhält von der Landeshauptstadt München keine Finanzhilfen. Zur Ausnahme der Datenlieferung siehe Beschluss des Ausschusses für Arbeit und Wirtschaft vom 01.03.2011 (SB).

2022: Der Jahresabschluss liegt noch nicht vor.

2023: Die Gesellschaft erstellt keinen Wirtschaftsplan.

Daten der Erfolgsrechnung

in Tsd. €	2019	2020	2021	2022	2023
Sonstige Erträge / Einnahmen	0	0	0		
Summe Erträge / Einnahmen	0	0	0		
Sonstiger Aufwand / Ausgaben	-16	-4	-8		
Summe Aufwand / Ausgaben	-16	-4	-8		
Betriebs- / Haushaltsergebnis	-16	-4	-8		
Ergeb. gewöhnl. Geschäftstätigkeit	-16	-4	-8		
Zwischenergebnis	-16	-4	-8		
Aufwendungen aus Gewinnabführung	0	0	0		
Jahresüberschuss / -fehlbetrag	-16	-4	-8		
Betriebskennzahlen					
Deckungsgrad (in %)	0,0	0,0	0,0		

Kreditneuaufnahmen

in Tsd. €	2019	2020	2021	2022	2023
Kreditaufnahme	0	0	-		

Stadtwerke München

SWM Wind Onshore Frankreich SAS

Rechtsform:

SAS

Gemeinnützigkeit:

Nein

Betreuungsreferat:

Referat für Arbeit und Wirtschaft

Firmensitz:

27, Quai de la Fontaine
F-30900 Nîmes

Geschäftsjahresbeginn:

Januar

Kapital:

Stammkapital 18.100 Tsd. €

Kapitalanteil LHM:

100,00%

Stand der Firmendaten:

30.06.2023

Basis der Finanzdaten:

Jahresabschlüsse, Wirtschaftsplan

Gegenstand und Aufgaben des Unternehmens

Gegenstand des Unternehmens ist die Errichtung und der Betrieb von drei Windparks in Frankreich, sowie der Verkauf des erzeugten Stroms unter dem französischen Einspeisegesetz.

Gesellschafter

	Kapitalanteil	
Stadtwerke München GmbH	18.100 Tsd. €	100,00 %

Geschäftsführung

	Funktion
Frau Caroline Frister	Geschäftsführer/-in

Basierend auf Art. 94 Abs. 3 GO i. V. m. §§ 285 Nr. 9a, 286 Abs. 4 HGB verweigert die Geschäftsführung die Angabe der Bezüge.

Finanzielle Zielvorgaben, Garantieverpflichtungen

Keine

Gesellschafterversammlung

vgl. Pos. Gesellschafter

Beteiligungen

Das Unternehmen selbst hält keine Beteiligungen.

Überblick über den Geschäftsverlauf

Die Gesellschaft macht keine Angaben zu Beschäftigten, Leistungsdaten und Bilanzdaten. Sie erhält von der Landeshauptstadt München keine Finanzhilfen. Zur Ausnahme der Datenlieferung siehe Beschluss des Ausschusses für Arbeit und Wirtschaft vom 01.03.2011 (SB).

Allgemeine Bemerkungen zu den Daten

Die Gesellschaft macht keine Angaben zu Beschäftigten, Leistungsdaten und Bilanzdaten. Sie erhält von der Landeshauptstadt München keine Finanzhilfen. Zur Ausnahme der Datenlieferung siehe Beschluss des Ausschusses für Arbeit und Wirtschaft vom 01.03.2011 (SB).

Daten der Erfolgsrechnung

in Tsd. €	2019	2020	2021	2022	2023
Sonstige Erträge / Einnahmen	850	741	160	417	395
Summe Erträge / Einnahmen	850	741	160	417	395
Sonstiger Aufwand / Ausgaben	0	0	0	0	0
Summe Aufwand / Ausgaben	0	0	0	0	0
Betriebs- / Haushaltsergebnis	850	741	160	417	395
Ergeb. gewöhnl. Geschäftstätigkeit	850	741	160	417	395
Zwischenergebnis	850	741	160	417	395
Aufwendungen aus Gewinnabführung	0	0	0	0	0
Jahresüberschuss / -fehlbetrag	850	741	160	417	395
Betriebskennzahlen					
Deckungsgrad (in %)	-	-	-	-	-

Kreditneuaufnahmen

in Tsd. €	2019	2020	2021	2022	2023
Kreditaufnahme	0	0	-	0	0

Stadtwerke München unlimited energy GmbH

Rechtsform:

GmbH

Gemeinnützigkeit:

Nein

Betreuungsreferat:

Referat für Arbeit und Wirtschaft

Firmensitz:Airport Center Schönefeld
Mittelstraße 5/5a
12529 Schönefeld**Geschäftsjahresbeginn:**

Januar

Kapital:

Stammkapital 26 Tsd. €

Kapitalanteil LHM:

49,00%

Stand der Firmendaten:

30.06.2023

Basis der Finanzdaten:

Jahresabschlüsse, Wirtschaftsplan

Gegenstand und Aufgaben des Unternehmens

Gegenstand des Unternehmens sind die Entwicklung, Errichtung, Veräußerung, das Halten und der Betrieb von Energieerzeugungs-, Übertragungs- und Verteilungsanlagen insbesondere im Bereich der erneuerbaren Energien mit dem Schwerpunkt der Stromerzeugung aus Windenergie, der Verkauf erzeugten Stroms bzw. die Einspeisung des erzeugten Stroms nach dem Gesetz für den Vorrang Erneuerbarer Energien (Erneuerbare-Energien-Gesetz - EEG), die Vermittlung zwischen oder Beratung von Energieverbrauchern und Energieerzeugern sowie alle damit im Zusammenhang stehenden Tätigkeiten.

Gesellschafter

	Kapitalanteil	
G & W Gewerbe- und Wohnungsbaugesellschaft mbH	13 Tsd. €	51,00 %
Stadtwerke München GmbH	13 Tsd. €	49,00 %
Torsten Käsch	0 Tsd. €	0,00 %

Geschäftsführung

	Funktion
Herr Dr. Kay Dahlke	Mitglied
Herr Jens Hirtz	Mitglied

Basierend auf Art. 94 Abs. 3 GO i. V. m. §§ 285 Nr. 9a, 286 Abs. 4 HGB verweigert die Geschäftsführung die Angabe der Bezüge.

Finanzielle Zielvorgaben, Garantieverpflichtungen

Keine

Gesellschafterversammlung

vgl. Pos. Gesellschafter

Beteiligungen

	Kapitalanteil	
WP Illmersdorf Infra GmbH & Co. KG	1 Tsd. €	100,00 %
Windpark Dahme Service GmbH & Co. KG	1 Tsd. €	100,00 %
ue administration GmbH	26 Tsd. €	100,00 %
ue construction GmbH	25 Tsd. €	100,00 %
ue management GmbH	25 Tsd. €	100,00 %
TK3 unlimited GmbH	13 Tsd. €	50,00 %
Umspannwerk Rapshagen GmbH	13 Tsd. €	50,00 %
unlimited GP JOULE GmbH	13 Tsd. €	50,00 %
unlimited energiequelle GmbH	13 Tsd. €	50,00 %
Umspannwerk Petkus Wind 1 GmbH & Co. KG	1 Tsd. €	33,33 %

Allgemeine Bemerkungen zu den Daten

Die Gesellschaft macht keine Angaben zu Beschäftigten, Leistungsdaten und Bilanzdaten. Sie erhält von der Landeshauptstadt München keine Finanzhilfen.

Zur Ausnahme der Datenlieferung siehe Beschluss des Ausschusses für Arbeit und Wirtschaft vom 01.03.2011 (SB).

Daten der Erfolgsrechnung

in Tsd. €	2019	2020	2021	2022	2023
Sonstige Erträge / Einnahmen	0	0	0	2.480	0
Summe Erträge / Einnahmen	0	0	0	2.480	0
Sonstiger Aufwand / Ausgaben	-996	-1.219	-305	0	-3.207
Summe Aufwand / Ausgaben	-996	-1.219	-305	0	-3.207
Betriebs- / Haushaltsergebnis	-996	-1.219	-305	2.480	-3.207
Ergeb. gewöhnl. Geschäftstätigkeit	-996	-1.219	-305	2.480	-3.207
Zwischenergebnis	-996	-1.219	-305	2.480	-3.207
Aufwendungen aus Gewinnabführung	0	0	0	0	0
Jahresüberschuss / -fehlbetrag	-996	-1.219	-305	2.480	-3.207
Betriebskennzahlen					
Deckungsgrad (in %)	0,0	0,0	0,0	-	0,0

Kreditneuaufnahmen

in Tsd. €	2019	2020	2021	2022	2023
Kreditaufnahme	1.500	1.500	2.000	0	0

Stadtwerke München
TK3 unlimited GmbH

Rechtsform:

GmbH

Gemeinnützigkeit:

Nein

Betreuungsreferat:

Referat für Arbeit und Wirtschaft

Firmensitz:

Airport Center Schönefeld
Mittelstraße 5/5a
12529 Schönefeld

Geschäftsjahresbeginn:

Januar

Kapital:

Stammkapital 25 Tsd. €

Kapitalanteil LHM:

24,50%

Stand der Firmendaten:

30.06.2023

Basis der Finanzdaten:

Jahresabschlüsse

Gegenstand und Aufgaben des Unternehmens

Die Entwicklung, die Errichtung, die Vermarktung und der Betrieb von Energieerzeugnis-, -übertragungs- und Verteilungsanlagen, insbesondere im Bereich der erneuerbaren Energien mit dem Schwerpunkt der Stromerzeugung aus Wind- und solarer Strahlungsenergie sowie der Handel mit Energie und Emissionen und alle Tätigkeiten, die zur Vermittlung und Beratung zwischen Energieverbrauchern und Energieerzeugern führen.

Gesellschafter

	Kapitalanteil	
K & K Projekt UG (haftungsbeschränkt)	13 Tsd. €	50,00 %
unlimited energy GmbH	13 Tsd. €	50,00 %

Geschäftsführung

	Funktion
Herr Dr. Kay Dahlke	Geschäftsführer/-in
Herr Jens Hirtz	Geschäftsführer/-in
Herr Michael Raschemann	Geschäftsführer/-in

Basierend auf Art. 94 Abs. 3 GO i. V. m. §§ 285 Nr. 9a, 286 Abs. 4 HGB verweigert die Geschäftsführung die Angabe der Bezüge.

Finanzielle Zielvorgaben, Garantieverpflichtungen

Nein

Gesellschafterversammlung

vgl. Pos. Gesellschafter

Beteiligungen

Das Unternehmen selbst hält keine Beteiligungen.

Allgemeine Bemerkungen zu den Daten

Die Gesellschaft macht keine Angaben zu Beschäftigten, Leistungsdaten und Bilanzdaten. Sie erhält von der Landeshauptstadt München keine Finanzhilfen. Zur Ausnahme der Datenlieferung siehe Beschluss des Ausschusses für Arbeit und Wirtschaft vom 01.03.2011 (SB).

2023: Die Gesellschaft erstellt keinen Wirtschaftsplan.

Daten der Erfolgsrechnung

in Tsd. €	2019	2020	2021	2022	2023
Sonstige Erträge / Einnahmen	0	0	0	0	
Summe Erträge / Einnahmen	0	0	0	0	
Sonstiger Aufwand / Ausgaben	-42	-20	-21	-29	
Summe Aufwand / Ausgaben	-42	-20	-21	-29	
Betriebs- / Haushaltsergebnis	-42	-20	-21	-29	
Ergeb. gewöhnl. Geschäftstätigkeit	-42	-20	-21	-29	
Zwischenergebnis	-42	-20	-21	-29	
Aufwendungen aus Gewinnabführung	0	0	0	0	
Jahresüberschuss / -fehlbetrag	-42	-20	-21	-29	
Betriebskennzahlen					
Deckungsgrad (in %)	0,0	0,0	0,0	0,0	

Kreditneuaufnahmen

in Tsd. €	2019	2020	2021	2022	2023
Kreditaufnahme	7	145	193	0	

Stadtwerke München ue administration GmbH

Rechtsform:

GmbH

Gemeinnützigkeit:

Nein

Betreuungsreferat:

Referat für Arbeit und Wirtschaft

Firmensitz:Airport Center Schönefeld
Mittelstraße 5/5a
12529 Schönefeld**Geschäftsjahresbeginn:**

Januar

Kapital:

Stammkapital 26 Tsd. €

Kapitalanteil LHM:

49,00%

Stand der Firmendaten:

30.06.2023

Basis der Finanzdaten:

Jahresabschlüsse

Gegenstand und Aufgaben des Unternehmens

Der Erwerb und insbesondere die Verwaltung von Beteiligungen sowie die Übernahme der persönlichen Haftung und der Geschäftsführung bei Kommanditgesellschaften und / oder bei Gesellschaften bürgerlichen Rechts. Die Entwicklung, die Errichtung, die Vermarktung und der Betrieb von Ernergieerzeugnis-, -übertragungs- und Verteilungsanlagen, insbesondere im Bereich der erneuerbaren Energien mit dem Schwerpunkt der Stromerzeugung aus Wind- und solarer Strahlungsenergie sowie der Handel mit Energie und Emissionen und alle Tätigkeiten, die zur Vermittlung und Beratung zwischen Energieverbrauchern und Energieerzeugern führen.

Gesellschafter

	Kapitalanteil	
unlimited energy GmbH	26 Tsd. €	100,00 %

Geschäftsführung

	Funktion
Herr Dr. Kay Dahlke	Geschäftsführer/-in

Basierend auf Art. 94 Abs. 3 GO i. V. m. §§ 285 Nr. 9a, 286 Abs. 4 HGB verweigert die Geschäftsführung die Angabe der Bezüge.

Finanzielle Zielvorgaben, Garantieverpflichtungen

Nein

Gesellschafterversammlung

vgl. Pos. Gesellschafter

Beteiligungen

	Kapitalanteil	
WP Illmersdorf Infra GmbH & Co. KG	0 Tsd. €	0,00 %
Windpark Dahme Service GmbH & Co. KG	0 Tsd. €	0,00 %

Allgemeine Bemerkungen zu den Daten

Die Gesellschaft macht keine Angaben zu Beschäftigten, Leistungsdaten und Bilanzdaten. Sie erhält von der Landeshauptstadt München keine Finanzhilfen. Zur Ausnahme der Datenlieferung siehe Beschluss des Ausschusses für Arbeit und Wirtschaft vom 01.03.2011 (SB).

2023: Die Gesellschaft erstellt keinen Wirtschaftsplan.

Daten der Erfolgsrechnung

in Tsd. €	2019	2020	2021	2022	2023
Sonstige Erträge / Einnahmen	1	0	2	0	
Summe Erträge / Einnahmen	1	0	2	0	
Sonstiger Aufwand / Ausgaben	0	0	0	-10	
Summe Aufwand / Ausgaben	0	0	0	-10	
Betriebs- / Haushaltsergebnis	1	0	2	-10	
Ergeb. gewöhnl. Geschäftstätigkeit	1	0	2	-10	
Zwischenergebnis	1	0	2	-10	
Aufwendungen aus Gewinnabführung	0	0	0	0	
Jahresüberschuss / -fehlbetrag	1	0	2	-10	
Betriebskennzahlen					
Deckungsgrad (in %)	-	-	-	0,0	

Kreditneuaufnahmen

in Tsd. €	2019	2020	2021	2022	2023
Kreditaufnahme	-	-	-	0	

Stadtwerke München ue construction GmbH

Rechtsform:

GmbH

Gemeinnützigkeit:

Nein

Betreuungsreferat:

Referat für Arbeit und Wirtschaft

Firmensitz:

Airport Center Schönefeld
Mittelstraße 5/5a
12529 Schönefeld

Geschäftsjahresbeginn:

Januar

Kapital:

Stammkapital 25 Tsd. €

Kapitalanteil LHM:

49,00%

Stand der Firmendaten:

30.06.2023

Basis der Finanzdaten:

Jahresabschlüsse

Gegenstand und Aufgaben des Unternehmens

Die Entwicklung, die Errichtung, die Vermarktung und der Betrieb von Energieerzeugnis-, -übertragungs- und Verteilungsanlagen, insbesondere im Bereich der erneuerbaren Energien mit dem Schwerpunkt der Stromerzeugung aus Wind- und solarer Strahlungsenergie sowie der Handel mit Energie und Emissionen und alle Tätigkeiten, die zur Vermittlung und Beratung zwischen Energieverbrauchern und Energieerzeugern führen.

Gesellschafter

	Kapitalanteil	
unlimited energy GmbH	25 Tsd. €	100,00 %

Geschäftsführung

	Funktion
Herr Dr. Kay Dahlke	Geschäftsführer/-in

Basierend auf Art. 94 Abs. 3 GO i. V. m. §§ 285 Nr. 9a, 286 Abs. 4 HGB verweigert die Geschäftsführung die Angabe der Bezüge.

Finanzielle Zielvorgaben, Garantieverpflichtungen

Nein

Gesellschafterversammlung

vgl. Pos. Gesellschafter

Beteiligungen

Das Unternehmen selbst hält keine Beteiligungen.

Allgemeine Bemerkungen zu den Daten

Die Gesellschaft macht keine Angaben zu Beschäftigten, Leistungsdaten und Bilanzdaten. Sie erhält von der Landeshauptstadt München keine Finanzhilfen. Zur Ausnahme der Datenlieferung siehe Beschluss des Ausschusses für Arbeit und Wirtschaft vom 01.03.2011 (SB).

2023: Die Gesellschaft erstellt keinen Wirtschaftsplan.

Daten der Erfolgsrechnung

in Tsd. €	2019	2020	2021	2022	2023
Sonstige Erträge / Einnahmen	9	7	95	242	
Summe Erträge / Einnahmen	9	7	95	242	
Sonstiger Aufwand / Ausgaben	0	0	0	0	
Summe Aufwand / Ausgaben	0	0	0	0	
Betriebs- / Haushaltsergebnis	9	7	95	242	
Ergeb. gewöhnl. Geschäftstätigkeit	9	7	95	242	
Zwischenergebnis	9	7	95	242	
Aufwendungen aus Gewinnabführung	0	0	0	0	
Jahresüberschuss / -fehlbetrag	9	7	95	242	
Betriebskennzahlen					
Deckungsgrad (in %)	-	-	-	-	

Kreditneuaufnahmen

in Tsd. €	2019	2020	2021	2022	2023
Kreditaufnahme	-	-	-	0	

Stadtwerke München
ue management GmbH

Rechtsform:

GmbH

Gemeinnützigkeit:

Nein

Betreuungsreferat:

Referat für Arbeit und Wirtschaft

Firmensitz:

Airport Center Schönefeld
Mittelstraße 5/5a
12529 Schönefeld

Geschäftsjahresbeginn:

Januar

Kapital:

Stammkapital 25 Tsd. €

Kapitalanteil LHM:

49,00%

Stand der Firmendaten:

30.06.2023

Basis der Finanzdaten:

Jahresabschlüsse

Gegenstand und Aufgaben des Unternehmens

Gegenstand des Unternehmens sind die kaufmännische Verwaltung und die technische Betriebsführung für Wind- und Solarparks.

Gesellschafter

	Kapitalanteil	
unlimited energy GmbH	25 Tsd. €	100,00 %

Geschäftsführung

	Funktion
Herr Dr. Kay Dahlke	Geschäftsführer/-in

Basierend auf Art. 94 Abs. 3 GO i. V. m. §§ 285 Nr. 9a, 286 Abs. 4 HGB verweigert die Geschäftsführung die Angabe der Bezüge.

Finanzielle Zielvorgaben, Garantieverpflichtungen

Nein

Gesellschafterversammlung

vgl. Pos. Gesellschafter

Beteiligungen

Das Unternehmen selbst hält keine Beteiligungen.

Allgemeine Bemerkungen zu den Daten

Die Gesellschaft macht keine Angaben zu Beschäftigten, Leistungsdaten und Bilanzdaten. Sie erhält von der Landeshauptstadt München keine Finanzhilfen. Zur Ausnahme der Datenlieferung siehe Beschluss des Ausschusses für Arbeit und Wirtschaft vom 01.03.2011 (SB).

2023: Die Gesellschaft erstellt keinen Wirtschaftsplan.

Daten der Erfolgsrechnung

in Tsd. €	2019	2020	2021	2022	2023
Sonstige Erträge / Einnahmen	1	0	0	0	
Summe Erträge / Einnahmen	1	0	0	0	
Sonstiger Aufwand / Ausgaben	0	0	-2	-2	
Summe Aufwand / Ausgaben	0	0	-2	-2	
Betriebs- / Haushaltsergebnis	1	0	-2	-2	
Ergeb. gewöhnl. Geschäftstätigkeit	1	0	-2	-2	
Zwischenergebnis	1	0	-2	-2	
Aufwendungen aus Gewinnabführung	0	0	0	0	
Jahresüberschuss / -fehlbetrag	1	0	-2	-2	
Betriebskennzahlen					
Deckungsgrad (in %)	-	-	0,0	0,0	

Kreditneuaufnahmen

in Tsd. €	2019	2020	2021	2022	2023
Kreditaufnahme	-	-	-	0	

Stadtwerke München

Umspannwerk Petkus Wind 1 GmbH & Co. KG

Rechtsform:

GmbH & Co. KG

Gemeinnützigkeit:

Nein

Betreuungsreferat:

Referat für Arbeit und Wirtschaft

Firmensitz:

Hauptstraße 44
15806 Zossen

Geschäftsjahresbeginn:

Januar

Kapital:

Stammkapital 3 Tsd. €

Kapitalanteil LHM:

16,33%

Stand der Firmendaten:

30.06.2023

Basis der Finanzdaten:

Jahresabschlüsse

Gegenstand und Aufgaben des Unternehmens

Der Erwerb, die Errichtung und der Betrieb eines 33/110 kV Umspannwerks mit einer Kapazität von 80 MVA nebst Infrastruktur auf einem zu diesem Zweck von der Gesellschaft zu erwerbenden Grundstück und zum Zwecke des Anschlusses von Windparkbetreibergesellschaften der Kommanditisten für das Windparkeignungsgebiet Wahlsdorf sowie die Zurverfügungstellung der Umspannwerkskapazität für andere von den Kommanditisten oder Dritten geplante Energieanlagen.

Gesellschafter

	Kapitalanteil	
Energiequelle GmbH	1 Tsd. €	33,33 %
unlimited energy GmbH	1 Tsd. €	33,33 %
wpd Umspannwerk GmbH & Co. KG	1 Tsd. €	33,33 %
EQ Management GmbH	0 Tsd. €	0,00 %

Geschäftsführung

	Funktion
EQ Management GmbH	Geschäftsführung

Basierend auf Art. 94 Abs. 3 GO i. V. m. §§ 285 Nr. 9a, 286 Abs. 4 HGB verweigert die Geschäftsführung die Angabe der Bezüge.

Finanzielle Zielvorgaben, Garantieverpflichtungen

Nein

Gesellschafterversammlung

vgl. Pos. Gesellschafter

Beteiligungen

Das Unternehmen selbst hält keine Beteiligungen.

Allgemeine Bemerkungen zu den Daten

Die Gesellschaft macht keine Angaben zu Beschäftigten, Leistungsdaten und Bilanzdaten. Sie erhält von der Landeshauptstadt München keine Finanzhilfen. Zur Ausnahme der Datenlieferung siehe Beschluss des Ausschusses für Arbeit und Wirtschaft vom 01.03.2011 (SB).

2023: Die Gesellschaft erstellt keinen Wirtschaftsplan.

Daten der Erfolgsrechnung

in Tsd. €	2019	2020	2021	2022	2023
Sonstige Erträge / Einnahmen	48	0	33	9	
Summe Erträge / Einnahmen	48	0	33	9	
Sonstiger Aufwand / Ausgaben	0	0	0	0	
Summe Aufwand / Ausgaben	0	0	0	0	
Betriebs- / Haushaltsergebnis	48	0	33	9	
Ergeb. gewöhnl. Geschäftstätigkeit	48	0	33	9	
Zwischenergebnis	48	0	33	9	
Aufwendungen aus Gewinnabführung	0	0	0	0	
Jahresüberschuss / -fehlbetrag	48	0	33	9	
Betriebskennzahlen					
Deckungsgrad (in %)	-	-	-	-	

Kreditneuaufnahmen

in Tsd. €	2019	2020	2021	2022	2023
Kreditaufnahme	0	0	-	0	

Stadtwerke München

Umspannwerk Rapshagen GmbH

Rechtsform:

GmbH

Gemeinnützigkeit:

Nein

Betreuungsreferat:

Referat für Arbeit und Wirtschaft

Firmensitz:

Airport Center Schönefeld
Mittelstraße 5/5a
12529 Schönefeld

Geschäftsjahresbeginn:

Januar

Kapital:

Stammkapital 25 Tsd. €

Kapitalanteil LHM:

24,50%

Stand der Firmendaten:

30.06.2023

Basis der Finanzdaten:

Jahresabschlüsse

Gegenstand und Aufgaben des Unternehmens

Planung, Entwicklung, Betrieb, Vermarktung und Errichtung eines Umspannwerks in Rapshagen.

Gesellschafter

	Kapitalanteil	
GP JOULE PV-UE Beteiligungs-GmbH	13 Tsd. €	50,00 %
unlimited energy GmbH	13 Tsd. €	50,00 %

Geschäftsführung

	Funktion
Herr Dr. Kay Dahlke	Geschäftsführer/-in
Herr Heinrich Gärtner	Geschäftsführer/-in
Herr Ove Petersen	Geschäftsführer/-in

Basierend auf Art. 94 Abs. 3 GO i. V. m. §§ 285 Nr. 9a, 286 Abs. 4 HGB verweigert die Geschäftsführung die Angabe der Bezüge.

Finanzielle Zielvorgaben. Garantieverpflichtungen

Nein

Gesellschafterversammlung

vgl. Pos. Gesellschafter

Beteiligungen

Das Unternehmen selbst hält keine Beteiligungen.

Allgemeine Bemerkungen zu den Daten

Die Gesellschaft macht keine Angaben zu Beschäftigten, Leistungsdaten und Bilanzdaten. Sie erhält von der Landeshauptstadt München keine Finanzhilfen. Zur Ausnahme der Datenlieferung siehe Beschluss des Ausschusses für Arbeit und Wirtschaft vom 01.03.2011 (SB).

2023: Die Gesellschaft erstellt keinen Wirtschaftsplan.

Daten der Erfolgsrechnung

in Tsd. €	2019	2020	2021	2022	2023
Sonstige Erträge / Einnahmen	105	101	93	92	
Summe Erträge / Einnahmen	105	101	93	92	
Sonstiger Aufwand / Ausgaben	0	0	0	0	
Summe Aufwand / Ausgaben	0	0	0	0	
Betriebs- / Haushaltsergebnis	105	101	93	92	
Ergeb. gewöhnl. Geschäftstätigkeit	105	101	93	92	
Zwischenergebnis	105	101	93	92	
Aufwendungen aus Gewinnabführung	0	0	0	0	
Jahresüberschuss / -fehlbetrag	105	101	93	92	
Betriebskennzahlen					
Deckungsgrad (in %)	-	-	-	-	

Kreditneuaufnahmen

in Tsd. €	2019	2020	2021	2022	2023
Kreditaufnahme	-	-	-	0	

Stadtwerke München
unlimited energiequelle GmbH

Rechtsform:

GmbH

Gemeinnützigkeit:

Nein

Betreuungsreferat:

Referat für Arbeit und Wirtschaft

Firmensitz:

Airport Center Schönefeld
Mittelstraße 5/5a
12529 Schönefeld

Geschäftsjahresbeginn:

Januar

Kapital:

Stammkapital 25 Tsd. €

Kapitalanteil LHM:

24,50%

Stand der Firmendaten:

30.06.2023

Basis der Finanzdaten:

Jahresabschlüsse

Gegenstand und Aufgaben des Unternehmens

Die Entwicklung, die Errichtung, die Vermarktung und der Betrieb von Energieerzeugnis-, -übertragungs- und Verteilungsanlagen, insbesondere im Bereich der erneuerbaren Energien mit dem Schwerpunkt der Stromerzeugung aus Wind- und solarer Strahlungsenergie sowie der Handel mit Energie und Emissionen und alle Tätigkeiten, die zur Vermittlung und Beratung zwischen Energieverbrauchern und Energieerzeugern führen.

Gesellschafter

	Kapitalanteil	
Energiequelle GmbH	13 Tsd. €	50,00 %
unlimited energy GmbH	13 Tsd. €	50,00 %

Geschäftsführung

	Funktion
Herr Dr. Kay Dahlke	Geschäftsführer/-in
Herr Jens Hirtz	Geschäftsführer/-in
Herr Michael Raschemann	Geschäftsführer/-in

Basierend auf Art. 94 Abs. 3 GO i. V. m. §§ 285 Nr. 9a, 286 Abs. 4 HGB verweigert die Geschäftsführung die Angabe der Bezüge.

Finanzielle Zielvorgaben, Garantieverpflichtungen

Nein

Gesellschafterversammlung

vgl. Pos. Gesellschafter

Beteiligungen

Das Unternehmen selbst hält keine Beteiligungen.

Allgemeine Bemerkungen zu den Daten

Die Gesellschaft macht keine Angaben zu Beschäftigten, Leistungsdaten und Bilanzdaten. Sie erhält von der Landeshauptstadt München keine Finanzhilfen. Zur Ausnahme der Datenlieferung siehe Beschluss des Ausschusses für Arbeit und Wirtschaft vom 01.03.2011 (SB).

2023: Die Gesellschaft erstellt keinen Wirtschaftsplan.

Daten der Erfolgsrechnung

in Tsd. €	2019	2020	2021	2022	2023
Sonstige Erträge / Einnahmen	1	0	2	1	
Summe Erträge / Einnahmen	1	0	2	1	
Sonstiger Aufwand / Ausgaben	0	0	0	0	
Summe Aufwand / Ausgaben	0	0	0	0	
Betriebs- / Haushaltsergebnis	1	0	2	1	
Ergeb. gewöhnl. Geschäftstätigkeit	1	0	2	1	
Zwischenergebnis	1	0	2	1	
Aufwendungen aus Gewinnabführung	0	0	0	0	
Jahresüberschuss / -fehlbetrag	1	0	2	1	
Betriebskennzahlen					
Deckungsgrad (in %)	-	-	-	-	

Kreditneuaufnahmen

in Tsd. €	2019	2020	2021	2022	2023
Kreditaufnahme	-	-	-	0	

Stadtwerke München
unlimited GP JOULE GmbH

Rechtsform:

GmbH

Gemeinnützigkeit:

Nein

Betreuungsreferat:

Referat für Arbeit und Wirtschaft

Firmensitz:

Airport Center Schönefeld
Mittelstraße 5/5a
12529 Schönefeld

Geschäftsjahresbeginn:

Januar

Kapital:

Stammkapital 25 Tsd. €

Kapitalanteil LHM:

24,50%

Stand der Firmendaten:

30.06.2023

Basis der Finanzdaten:

Jahresabschlüsse

Gegenstand und Aufgaben des Unternehmens

Gegenstand des Unternehmens sind die Entwicklung, die Errichtung, die Vermarktung und der Betrieb von Energieerzeugungs-, -übertragungs- und Verteilungsanlagen insbesondere im Bereich der erneuerbaren Energien mit dem Schwerpunkt der Stromerzeugung aus Windkraftanlagen und solarer Strahlungsenergie sowie der Handel mit Energie und Emissionen und alle Tätigkeiten, die zur Vermittlung oder Beratung zwischen Energieverbrauchern und Energieerzeugern führen.

Gesellschafter

	Kapitalanteil	
GP JOULE Projekt GmbH & Co. KG	13 Tsd. €	50,00 %
unlimited energy GmbH	13 Tsd. €	50,00 %

Geschäftsführung

	Funktion
Herr Dr. Kay Dahlke	Geschäftsführer/-in
Herr Heinrich Gärtner	Geschäftsführer/-in
Herr Jens Hirtz	Geschäftsführer/-in
Herr Ove Petersen	Geschäftsführer/-in

Basierend auf Art. 94 Abs. 3 GO i. V. m. §§ 285 Nr. 9a, 286 Abs. 4 HGB verweigert die Geschäftsführung die Angabe der Bezüge.

Finanzielle Zielvorgaben, Garantieverpflichtungen

Nein

Gesellschafterversammlung

vgl. Pos. Gesellschafter

Beteiligungen

Das Unternehmen selbst hält keine Beteiligungen.

Allgemeine Bemerkungen zu den Daten

Die Gesellschaft macht keine Angaben zu Beschäftigten, Leistungsdaten und Bilanzdaten. Sie erhält von der Landeshauptstadt München keine Finanzhilfen. Zur Ausnahme der Datenlieferung siehe Beschluss des Ausschusses für Arbeit und Wirtschaft vom 01.03.2011 (SB).

2023: Die Gesellschaft erstellt keinen Wirtschaftsplan.

Daten der Erfolgsrechnung

in Tsd. €	2019	2020	2021	2022	2023
Sonstige Erträge / Einnahmen	0	0	0	0	
Summe Erträge / Einnahmen	0	0	0	0	
Sonstiger Aufwand / Ausgaben	-2	-3	-1	-1	
Summe Aufwand / Ausgaben	-2	-3	-1	-1	
Betriebs- / Haushaltsergebnis	-2	-3	-1	-1	
Ergeb. gewöhnl. Geschäftstätigkeit	-2	-3	-1	-1	
Zwischenergebnis	-2	-3	-1	-1	
Aufwendungen aus Gewinnabführung	0	0	0	0	
Jahresüberschuss / -fehlbetrag	-2	-3	-1	-1	
Betriebskennzahlen					
Deckungsgrad (in %)	0,0	0,0	0,0	0,0	

Kreditneuaufnahmen

in Tsd. €	2019	2020	2021	2022	2023
Kreditaufnahme	-	-	-	0	

Stadtwerke München

WP Illmersdorf Infra GmbH & Co. KG

Rechtsform:

GmbH & Co. KG

Gemeinnützigkeit:

Nein

Betreuungsreferat:

Referat für Arbeit und Wirtschaft

Firmensitz:

Airport Center Schönefeld
Mittelstraße 5/5a
12529 Schönefeld

Geschäftsjahresbeginn:

Januar

Kapital:

Kommanditeinlage 1 Tsd. €
Komplementäreinlage 0 Tsd. €

Kapitalanteil LHM:

49,00%

Stand der Firmendaten:

30.06.2023

Basis der Finanzdaten:

Jahresabschlüsse

Gegenstand und Aufgaben des Unternehmens

Planung, der Bau, der Erwerb, die Eigenkapitalbeschaffung, die Verwaltung und der Betrieb von Anlagen zur Nutzung regenerativer Energien.

Gesellschafter

	Kapitalanteil	
unlimited energy GmbH	1 Tsd. €	100,00 %
ue administration GmbH	0 Tsd. €	0,00 %

Geschäftsführung

	Funktion
ue administration GmbH	Geschäftsführung

Basierend auf Art. 94 Abs. 3 GO i. V. m. §§ 285 Nr. 9a, 286 Abs. 4 HGB verweigert die Geschäftsführung die Angabe der Bezüge.

Finanzielle Zielvorgaben, Garantieverpflichtungen

Nein

Gesellschafterversammlung

vgl. Pos. Gesellschafter

Beteiligungen

Das Unternehmen selbst hält keine Beteiligungen.

Allgemeine Bemerkungen zu den Daten

Die Gesellschaft macht keine Angaben zu Beschäftigten, Leistungsdaten und Bilanzdaten. Sie erhält von der Landeshauptstadt München keine Finanzhilfen. Zur Ausnahme der Datenlieferung siehe Beschluss des Ausschusses für Arbeit und Wirtschaft vom 01.03.2011 (SB).

2023: Die Gesellschaft erstellt keinen Wirtschaftsplan.

Daten der Erfolgsrechnung

in Tsd. €	2019	2020	2021	2022	2023
Sonstige Erträge / Einnahmen	0	0	0	0	
Summe Erträge / Einnahmen	0	0	0	0	
Sonstiger Aufwand / Ausgaben	-1	-1	-2	-2	
Summe Aufwand / Ausgaben	-1	-1	-2	-2	
Betriebs- / Haushaltsergebnis	-1	-1	-2	-2	
Ergeb. gewöhnl. Geschäftstätigkeit	-1	-1	-2	-2	
Zwischenergebnis	-1	-1	-2	-2	
Aufwendungen aus Gewinnabführung	0	0	0	0	
Jahresüberschuss / -fehlbetrag	-1	-1	-2	-2	
Betriebskennzahlen					
Deckungsgrad (in %)	0,0	0,0	0,0	0,0	

Kreditneuaufnahmen

in Tsd. €	2019	2020	2021	2022	2023
Kreditaufnahme	-	-	-	-	

Stadtwerke München

Windpark Dahme Service GmbH & Co. KG

Rechtsform:

GmbH & Co. KG

Gemeinnützigkeit:

Nein

Betreuungsreferat:

Referat für Arbeit und Wirtschaft

Firmensitz:

Airport Center Schönefeld
Mittelstraße 5/5a
12529 Schönefeld

Geschäftsjahresbeginn:

Januar

Kapital:

Kommanditeinlage 1 Tsd. €
Komplementäreinlage 0 Tsd. €

Kapitalanteil LHM:

49,00%

Stand der Firmendaten:

30.06.2023

Basis der Finanzdaten:

Jahresabschlüsse, Wirtschaftsplan

Gegenstand und Aufgaben des Unternehmens

Gegenstand des Unternehmens ist die Planung, der Bau, der Erwerb, die Eigenkapitalbeschaffung, die Verwaltung und der Betrieb von Anlagen zur Nutzung regenerativer Energien oder in diesem Zusammenhang benötigter Nebenanlagen, des Weiteren der Verkauf und/oder die Vermietung und Verpachtung der Anlagen und/oder die Veräußerung der erzeugten Energie und anderer Produkte sowie der Handel mit Energiebedarfszubehör und Energieanlagen in der Rechtsform einer Kommanditgesellschaft.

Gesellschafter

	Kapitalanteil	
unlimited energy GmbH	1 Tsd. €	100,00 %
ue administration GmbH	0 Tsd. €	0,00 %

Geschäftsführung

	Funktion
ue administration GmbH	Geschäftsführung

Basierend auf Art. 94 Abs. 3 GO i. V. m. §§ 285 Nr. 9a, 286 Abs. 4 HGB verweigert die Geschäftsführung die Angabe der Bezüge.

Finanzielle Zielvorgaben, Garantieverpflichtungen

Nein

Gesellschafterversammlung

vgl. Pos. Gesellschafter

Beteiligungen

Das Unternehmen selbst hält keine Beteiligungen.

Allgemeine Bemerkungen zu den Daten

Die Gesellschaft macht keine Angaben zu Beschäftigten, Leistungsdaten und Bilanzdaten. Sie erhält von der Landeshauptstadt München keine Finanzhilfen. Zur Ausnahme der Datenlieferung siehe Beschluss des Ausschusses für Arbeit und Wirtschaft vom 01.03.2011 (SB).

Daten der Erfolgsrechnung

in Tsd. €	2019	2020	2021	2022	2023
Sonstige Erträge / Einnahmen	2	2	2	4	0
Summe Erträge / Einnahmen	2	2	2	4	0
Sonstiger Aufwand / Ausgaben	0	0	0	0	0
Summe Aufwand / Ausgaben	0	0	0	0	0
Betriebs- / Haushaltsergebnis	2	2	2	4	0
Ergeb. gewöhnl. Geschäftstätigkeit	2	2	2	4	0
Zwischenergebnis	2	2	2	4	0
Aufwendungen aus Gewinnabführung	0	0	0	0	0
Jahresüberschuss / -fehlbetrag	2	2	2	4	0
Betriebskennzahlen					
Deckungsgrad (in %)	-	-	-	-	-

Kreditneuaufnahmen

Keine

Stadtwerke München

VVG Verkehrsverwaltungs GmbH

Rechtsform:

GmbH

Gemeinnützigkeit:

Nein

Betreuungsreferat:

Referat für Arbeit und Wirtschaft

Firmensitz:

Heidemannstraße 220
80939 München

Geschäftsjahresbeginn:

Januar

Kapital:

Stammkapital 25 Tsd. €

Kapitalanteil LHM:

49,00%

Stand der Firmendaten:

30.06.2023

Basis der Finanzdaten:

Jahresabschlüsse, Wirtschaftsplan

Gegenstand und Aufgaben des Unternehmens

Beteiligung als persönlich haftende und geschäftsführende Gesellschafterin an der Münchner Linien GmbH & Co. KG, deren Unternehmenszweck der Betrieb von öffentlichen Verkehrsmitteln und die Erbringung sonstiger Verkehrsdienstleistungen im Zusammenhang mit der Personenbeförderung ist.

Gesellschafter

	Kapitalanteil	
Autobus Oberbayern Vermögensverwaltungs GmbH	13 Tsd. €	51,00 %
Stadtwerke München GmbH	12 Tsd. €	49,00 %

Geschäftsführung

	Funktion
Herr Nicolaus Schoenecker	Geschäftsführer/-in
Herr Christopher Utz	Geschäftsführer/-in

Basierend auf Art. 94 Abs. 3 GO i. V. m. §§ 285 Nr. 9a, 286 Abs. 4 HGB verweigert die Geschäftsführung die Angabe der Bezüge.

Finanzielle Zielvorgaben, Garantieverpflichtungen

Keine

Gesellschafterversammlung

vgl. Pos. Gesellschafter

Beteiligungen

Das Unternehmen selbst hält keine Beteiligungen.

Allgemeine Bemerkungen zu den Daten

Die Gesellschaft macht keine Angaben zu Beschäftigten, Leistungsdaten und Bilanzdaten. Sie erhält von der Landeshauptstadt München keine Finanzhilfen. Zur Ausnahme der Datenlieferung siehe Beschluss des Ausschusses für Arbeit und Wirtschaft vom 01.03.2011 (SB).

Daten der Erfolgsrechnung

in Tsd. €	2019	2020	2021	2022	2023
Sonstige Erträge / Einnahmen	6	6	6	5	5
Summe Erträge / Einnahmen	6	6	6	5	5
Sonstiger Aufwand / Ausgaben	0	0	0	0	0
Summe Aufwand / Ausgaben	0	0	0	0	0
Betriebs- / Haushaltsergebnis	6	6	6	5	5
Ergeb. gewöhnl. Geschäftstätigkeit	6	6	6	5	5
Zwischenergebnis	6	6	6	5	5
Aufwendungen aus Gewinnabführung	0	0	0	0	0
Jahresüberschuss / -fehlbetrag	6	6	6	5	5
Betriebskennzahlen					
Deckungsgrad (in %)	-	-	-	-	-

Kreditneuaufnahmen

in Tsd. €	2019	2020	2021	2022	2023
Kreditaufnahme	-	-	-	0	0

Stadtwerke München
wpd europe GmbH

Rechtsform:

GmbH

Gemeinnützigkeit:

Nein

Betreuungsreferat:

Referat für Arbeit und Wirtschaft

Firmensitz:

Stephanitorsbollwerk 3
28217 Bremen

Geschäftsjahresbeginn:

Januar

Kapital:

Stammkapital 190.000 Tsd. €

Kapitalanteil LHM:

33,00%

Stand der Firmendaten:

30.06.2023

Basis der Finanzdaten:

Jahresabschlüsse, Wirtschaftsplan

Gegenstand und Aufgaben des Unternehmens

Planung, der Bau, die Finanzierung und der Betrieb von Onshore Windkraftprojekten sowie der Ankauf und der Verkauf von Onshore Windkraftprojekten und Onshore Windkraftprojektgesellschaften in Europa, ausgenommen die Bundesrepublik Deutschland, sowie in Kanada sowie alle sonstigen, mit dem vorgenannten Geschäftszweck in Zusammenhang stehenden Handelsgeschäfte, Handlungen und Rechtsgeschäfte aller Art.

Gesellschafter

	Kapitalanteil	
wpd AG	127.300 Tsd. €	67,00 %
Stadtwerke München GmbH	62.700 Tsd. €	33,00 %

Geschäftsführung

	Funktion
Herr Dr. Gernot Blanke	Geschäftsführer/-in
Herr Dr. Hartmut Brösamle	Geschäftsführer/-in

Basierend auf Art. 94 Abs. 3 GO i. V. m. §§ 285 Nr. 9a, 286 Abs. 4 HGB verweigert die Geschäftsführung die Angabe der Bezüge.

Finanzielle Zielvorgaben, Garantieverpflichtungen

Keine

Gesellschafterversammlung

vgl. Pos. Gesellschafter

Beteiligungen

Das Unternehmen selbst hält keine Beteiligungen.

Allgemeine Bemerkungen zu den Daten

Die Gesellschaft macht keine Angaben zu Beschäftigten, Leistungsdaten und Bilanzdaten. Sie erhält von der Landeshauptstadt München keine Finanzhilfen. Zur Ausnahme der Datenlieferung siehe Beschluss des Ausschusses für Arbeit und Wirtschaft vom 01.03.2011 (SB).

Die SWM Minderheitsbeteiligung wpd europe GmbH hält (Stand 31.12.2022) 297 in- und ausländische Tochtergesellschaften, davon 59 aktive und 236 weitere Gesellschaften. Da die wpd europe GmbH als Finanzbeteiligung der SWM einzustufen ist, wird als Berichtsdimension unter Verzicht auf die Einzeldarstellung sämtlicher Tochtergesellschaften ausschließlich die Muttergesellschaft wpd europe GmbH herangezogen.

Daten der Erfolgsrechnung

in Tsd. €	2019	2020	2021	2022	2023
Sonstige Erträge / Einnahmen	0	67.093	28.531	16.120	36.823
Summe Erträge / Einnahmen	0	67.093	28.531	16.120	36.823
Sonstiger Aufwand / Ausgaben	-369	0	0	0	0
Summe Aufwand / Ausgaben	-369	0	0	0	0
Betriebs- / Haushaltsergebnis	-369	67.093	28.531	16.120	36.823
Ergeb. gewöhnl. Geschäftstätigkeit	-369	67.093	28.531	16.120	36.823
Zwischenergebnis	-369	67.093	28.531	16.120	36.823
Aufwendungen aus Gewinnabführung	0	0	0	0	0
Jahresüberschuss / -fehlbetrag	-369	67.093	28.531	16.120	36.823
Betriebskennzahlen					
Deckungsgrad (in %)	0,0	-	-	-	-

Kreditneuaufnahmen

in Tsd. €	2019	2020	2021	2022	2023
Kreditaufnahme	62.168	30.941	31.113	50.157	-

Anhang

Abkürzungen

AG	Aktiengesellschaft
AO	Abgabenordnung
AöR	Anstalt des öffentlichen Rechts
AR	Aufsichtsrat
Art.	Artikel
e.V.	eingetragener Verein
EBV	Eigenbetriebsverordnung
EU	Europäische Union
ff.	fortfolgende
g	gemeinnützig im Sinn der §§ 51 ff. AO
GBP	Britische Pfund
GbR	Gesellschaft bürgerlichen Rechts
GmbH	Gesellschaft mit beschränkter Haftung
GmbH & Co. KG	Gesellschaft mit beschränkter Haftung & Compagnie Kommanditgesellschaft
GO	Gemeindeordnung für den Freistaat Bayern
GuV / G+V	Gewinn- und Verlust-Rechnung
HGB	Handelsgesetzbuch
i. H. v.	in Höhe von
i. L.	in Liquidation
i. V. m.	in Verbindung mit
i. W.	im Wesentlichen
IFRS	International Financial Recording Standards
KR	Kommunalreferat
KWG	Gesetz über das Kreditwesen
LHM	Landeshauptstadt München
Ltd. / Ltda.	Limited (GmbH nach ausländischem Recht)
MA	Mitarbeiter/-in
Mg	Megagramm (= Gewichtstonnen)
Mio.	Million
Mrd.	Milliarde
OHG	Offene Handelsgesellschaft
ÖPNV	Öffentlicher Personennahverkehr
SGB	Sozialgesetzbuch

SpkG	Sparkassengesetz
SpkO	Sparkassenordnung
SR	Sozialreferat
Tsd.	Tausend
v. H.	von Hundert
vgl.	vergleiche
Vj.	Vorjahr
VV	Vollversammlung
VZÄ	Vollzeitäquivalent
WE	Wohneinheit
WP	Wirtschaftsprüfer
WPL	Wirtschaftsplan

Begriffserklärungen / Erläuterungen

Jahre 2019-2022: Jahresabschlusszahlen (Ist) Jahr 2023: Planzahlen (sofern nicht explizit anders angegeben)	Ist-/Planzahlen
Zuschüsse der Gesellschafter, Finanzergebnisse und Steuer(rück)zahlungen finden keine Berücksichtigung im Deckungsbeitrag.	Deckungsbeitrag
Kennzahl, die angibt, welche Eigenkapitalverzinsung der Betrieb erzielt hätte, wenn er weder Gewinne an den/die Eigentümer abgeführt noch Betriebszuschüsse erhalten hätte.	Eigenkapitalverzinsung vor Gewinnabführung/Zuschuss
Kennzahl, die angibt, welcher prozentuale Anteil der Aufwendungen durch Finanzhilfen der LHM insgesamt gedeckt wird. Der Finanzhilfekoeffizient gibt den prozentualen Betrag vor, um den sich das Betriebsergebnis verbessern müsste, um den gemeinderechtlichen Vorgaben (z. B. Kostendeckung, Gewinnabführung) zu entsprechen.	Finanzhilfekoeffizient
Leerfelder weisen darauf hin, dass in diesem Fall keine Angaben seitens der Einrichtung bzw. des Betriebes erfolgt sind, weil die entsprechende Leistungszahl, Kennzahl etc. entweder noch nicht vorliegt bzw. nicht mehr erfasst wird oder der Veröffentlichung nicht zugestimmt wurde.	Leerfelder in den Tabellen

Formelapparat

- (1) Deckungsgrad
= Erträge/Einnahmen / Aufwand/Ausgaben * 100
- (2) Eigenkapitalquote
= Eigenkapital / Bilanzsumme * 100
- (3) Eigenkapitalverzinsung
= Jahresergebnis / Eigenkapital * 100
- (4) Eigenkapitalverzinsung vor Gewinnabführung/Zuschuss
= Zwischenergebnis / Eigenkapital * 100
- (5) Finanzhilfekoeffizient
= städtische Finanzhilfen / (nicht-sichtbare Finanzhilfen + Aufwand/Ausgaben) * 100
- (6) Verschuldungsgrad
= (Rückstellungen + Verbindlichkeiten + Sonstiges) / Bilanzsumme * 100
- (7) Verzicht auf Stamm- bzw. Grundkapitalverzinsung
= anteiliges Stamm- bzw. Grundkapital * kalkulatorischer Zinssatz des jeweiligen Jahres
- anteiliges Stamm- bzw. Grundkapital * tatsächliche Verzinsung
- (8) Verzicht auf Gewinnausschüttung
= (Vorjahresüberschuss ¹⁾ - tatsächliche Gesamtausschüttung des Vorjahres ²⁾) * Anteil Landeshauptstadt München
- ¹⁾ Unter Berücksichtigung des Gewinn- bzw. Verlustvortrages (§ 29 GmbHG, § 58 AktG)
- ²⁾ Einschließlich der ausgeschütteten Stammkapitalverzinsung

Kalkulatorische Zinssätze

Für den allgemeinen Bereich gelten folgende kalkulatorische Zinssätze:

2019	2,75 %
2020	2,75 %
2021	2,75 %
2022	2,00 %
2023	1,25 %

Register

8 KU GmbH 363

A

Abens-Donau Energie GmbH 384
Abens-Donau Netz GmbH & Co. KG 386
Abens-Donau Netz Verwaltung GmbH 388
Abfallwirtschaftsbetrieb München 146
aerogate München Gesellschaft für Luftverkehrsabfertigungen mbH 162
AeroGround Flughafen München GmbH 163
Allresto Flughafen München Hotel und Gaststätten GmbH 164
amd.sigma strategic airport development GmbH 178
Aneo Roan Vind Holding AS 365
Aneo Vind AS 570
aquabench GmbH 195
Austri Raskiftet DA 590
Awel y Mör Offshore Wind Farm Ltd. 369

B

bayernets GmbH 371
Bayerngas Energy GmbH 598
Bayerngas GmbH 596
bayernSERVICES GmbH 600
bayernugs GmbH 602
bC Expo India Pvt. Ltd. 249
Behandlungszentrum für Multiple Sklerose Kranke gGmbH („Marianne-Strauß-Klinik“) 62
Beratung Vermittlung Qualifizierung Städtisches Klinikum München GmbH (BVQ-StKM) 81
Bioenergie Taufkirchen GmbH & Co. KG 376
Bowland Resources (No. 2) Limited 628
Bowland Resources Limited 626

C

Cargogate Munich Airport GmbH 165

D

DanTysk Sandbank Offshore Wind GmbH & Co. KG 378
DanTysk Sandbank Offshore Wind Verwaltungs GmbH 380
Deutsches Theater Grund- und Hausbesitz GmbH 94

Deutsches Theater München Betriebsgesellschaft mbH	16
Dienstleister für Informations- und Telekommunikationstechnik der Stadt München (it@M)	292
digital@M GmbH	297

E

EFM-Gesellschaft für Enteisen und Flugzeugschleppen am Flughafen München mbH	166
EKO MMI Fuarcilik Ltd. Sirketi	224
Elswick Energy Limited	630
Energie Südbayern GmbH	382
Energienetze Bayern GmbH & Co. KG	390
Energienetze Bayern Management GmbH	429
Energienetze Fürstenfeldbruck GmbH & Co. KG	392
Energienetze Fürstenfeldbruck Verwaltungs-GmbH	394
Energienetze Wasserburg GmbH & Co. KG	396
Energienetze Wasserburg Verwaltung GmbH	398
Energieversorgung Burghausen GmbH	431
Energieversorgung Ergolding-Essenbach GmbH	433
Energieversorgung Inn-Salzach GmbH	435
Erdgasnetz Waldkraiburg GmbH & Co. KG	400
Erdgasnetz Waldkraiburg Verwaltung GmbH	402
Erdgasversorgung Erding GmbH & Co. KG	441
Erdgasversorgung Erding Verwaltungsgesellschaft mbH	443
ESB Beteiligungsgesellschaft mbH	445
ESB Erneuerbare Energien GmbH	447
ESB Wärme GmbH	462
eta Energieberatung GmbH	498
eurotrade Flughafen München Handels-GmbH	167
EVIS-Netz Beteiligungs GmbH	437

F

Flughafen München Baugesellschaft mbH	168
Flughafen München GmbH	157
Flughafen München GmbH - Konzern	152
Flughafen München Realisierungsgesellschaft mbH (MUCreal)	169
FMSicherheit Flughafen München Sicherheit GmbH	170
FMV - Flughafen München Versicherungsvermittlungsgesellschaft mbH	173
Frøya Vind AS	574

G

Gas und Wärme GmbH Bad Aibling	466
Gasnetz Neufahrn Eching GmbH & Co. KG	408
Gasnetz Neufahrn Eching Verwaltungs GmbH	409
Gasnetz Peißenberg GmbH & Co. KG	404
Gasnetz Peißenberg Verwaltung GmbH	406
Gasnetz Schrobenhausen GmbH & Co. KG	410

Gasnetz Schrobenhausen Verwaltung GmbH	412
Gasnetz Traunreut GmbH & Co. KG	414
Gasnetz Traunreut Verwaltung GmbH	416
Gasnetz Weilheim GmbH & Co. KG	418
Gasnetz Weilheim Verwaltungs GmbH	420
Gasteig München GmbH	22
Gasversorgung Dingolfing GmbH & Co. KG	468
Gasversorgung Dingolfing Verwaltung GmbH	470
Gasversorgung Germering GmbH	500
Gasversorgung Haar GmbH	502
Gasversorgung Pfaffenhofen a.d. Ilm GmbH & Co. KG	472
Gasversorgung Pfaffenhofen a.d. Ilm Verwaltung GmbH	474
Gasversorgung Unterschleißheim GmbH & Co. KG	504
Gasversorgung Unterschleißheim Verwaltungs GmbH	506
GEC German Exposition Corporation International GmbH	227
Gehrlicher GmbH & Co. Solarpark Helmeringen KG	508
Gehrlicher GmbH & Co. Solarpark Rothenburg KG	510
Gemeinschaftskernkraftwerk Isar 2 GmbH	512
GEWOFAG Grundstücksgesellschaft mbH	107
GEWOFAG Holding GmbH	103
GEWOFAG Holding GmbH - Konzern	99
GEWOFAG Service GmbH	110
GEWOFAG Wohnen GmbH	113
Global Tech I Offshore Wind GmbH	514
GVI - Gasversorgung Ismaning GmbH	516
GWG Städtische Wohnungsgesellschaft München mbH	125
GWG Städtische Wohnungsgesellschaft München mbH - Konzern	121
Gwynt y Môr Offshore Windfarm Limited	664
Gym Offshore One Limited	662
Gym Offshore Three Limited	668
Gym Offshore Two Limited	666

H

Hanse Windkraft GmbH	518
Heimag München GmbH	117
HRS Ingenieur- und Rohrleitungsbau GmbH	476
Hundhammerfjellet AS	576

I

INNergie GmbH	478
Innzeit Energie GmbH	480
Internationale Münchner Filmwochen GmbH	31
Isar Loisach Gasnetz GmbH & Co. KG	421
Isar Loisach Gasnetz Verwaltungs GmbH	423

K

Keep in Balance AG	375
KEW Karwendel Energie und Wasser GmbH	482
KomEE GmbH & Co. KG	449
KomEE Verwaltungs GmbH	451
KommEnergie Gasnetz GmbH & Co. KG	520
KommEnergie Gasnetz Verwaltungs GmbH	522
Kommunale Energienetze Inn-Salzach GmbH & Co. KG	439
Konstituierter Regiebetrieb Sondervermögen „Anwesen Schloss Kempfenhausen“	302

L

LabCampus GmbH	174
LHM Services GmbH	307
Lockstedt-Siestedt II Netzanschluss GbR	564

M

M-net Telekommunikations GmbH	658
Markthallen München	183
Marquesado Solar S.L.	524
MediCenter GmbH am Klinikum Bogenhausen	85
Meplan GmbH	233
Messe Muenchen do Brasil Feiras Ltda.	236
Messe Muenchen India Pvt. Ltd.	258
Messe Muenchen Rus LLC	239
Messe Muenchen Shanghai Co., Ltd.	246
Messe Muenchen South Africa (Pty) Ltd.	261
Messe Muenchen Zhongmao Co., Ltd.	252
Messe München GmbH	219
Messe München GmbH - Konzern	214
MGH-Münchner Gewerbehof- und Technologiezentrumsgesellschaft mbH	267
Midgard Vind AS	578
Midgard Vind Holding AS	572
MMI Asia (Hong Kong) Ltd.	242
MMI Asia Pte. Ltd. - Singapur	243
MMU BAU Fenestration Co., Ltd.	255
Mobility inside Holding GmbH & Co. KG	528
Mobility inside Plattform GmbH	530
Mobility inside Verwaltungs GmbH	532
MRG Münchner Raumentwicklungsgesellschaft mbH	138
München Klinik Bau Projektgesellschaft mbH	88
München Klinik gGmbH	74
München Ticket GmbH	28
Münchener Tierpark Hellabrunn AG	312
MÜNCHENSTIFT GmbH Gemeinnützige Gesellschaft der Stadt München	68
Münchner Arbeit gemeinnützige GmbH	274

Münchner Gesellschaft für Stadterneuerung mbH	131
Münchner Gewerbehof Giesing Grundstücksgesellschaft mbH & Co. KG	134
Münchner Kammerspiele	37
Münchner Linien GmbH & Co. KG	534
Münchner Stadtentwässerung	189
Münchner U-Bahn-Bewachungsgesellschaft mbH	536
Münchner Verkehrs- und Tarifverbund GmbH (MVV)	199
Münchner Verkehrsgesellschaft mbH	538
Münchner Volkshochschule GmbH, Akademie für Erwachsenenbildung	43
Münchner Volkstheater GmbH	49
Munich Airport International GmbH	175
Munich Airport NJ LLC	181
Munich Airport US Holding LLC	180
Munich Urban Colab GmbH	280

O

Oberland Gasnetz GmbH & Co. KG	425
Oberland Gasnetz Verwaltung GmbH	427
Oberland Stromnetz GmbH & Co. KG	542
Oberland Stromnetz Verwaltungs GmbH	544
Olympiapark München GmbH	318
ORAT AMS Group V.O.F.	179

P

P+R Park & Ride GmbH	205
Pasinger Fabrik Kultur- und Bürgerzentrum GmbH	55
Plattform Energie GmbH	486
Portal München Betriebs-GmbH & Co. KG	324
Portal München Verwaltungsgesellschaft mit beschränkter Haftung	330
Praterkraftwerk GmbH	546

Q

QuartiersNetz Bayern GmbH	548
---------------------------	-----

R

RegioNetz München GmbH & Co. KG	550
RegioNetz München Verwaltungs GmbH	552
Roan Vind DA	367

S

Shanghai New International Expo Centre Co. Ltd. (SNIEC)	230
Sidensjö Vindkraft AB	554
Sidensjö Vindkraft Elnät AB	556

Sistema Eléctrico de Conexión Huéneja S.L.	526
Solarpark Dorfen – Verwaltungs GmbH	454
Solarpark Dorfen GmbH & Co. KG	453
Solarpark Greiling An der Mühlleiten GmbH	456
Solarpark Plattling - Verwaltungs GmbH	460
Solarpark Plattling GmbH & Co. KG	458
Sørmarkfjellet AS	580
Spirit Energy Hedging Holding Limited	620
Spirit Energy Hedging Limited	622
Spirit Energy Limited	604
Spirit Energy Nederland B.V.	606
Spirit Energy North Sea Limited	610
Spirit Energy North Sea Oil Limited	612
Spirit Energy Norway AS	640
Spirit Energy Production UK Limited	614
Spirit Energy Resources Limited	616
Spirit Energy Southern North Sea Limited	636
Spirit Energy Treasury Limited	618
Spirit Europe Limited	634
Spirit Infrastructure B.V.	608
Spirit North Sea Gas Limited	624
Spirit Norway Holding AS	632
Spirit Norway Limited	638
Spirit Production (Services) Limited	642
Spirit Resources (Armada) Limited	644
Stadtgüter München	335
Stadtsparkasse München	344
Stadtwerke München GmbH	358
Stadtwerke München GmbH - Konzern	352
Stadtwerke Olching Gasnetz GmbH & Co. KG	558
Stadtwerke Olching Gasnetz Verwaltungs GmbH	560
Stokkfjellet AS	582
SWM 50 MW Windpark Portfolio GmbH & Co. KG	562
SWM Bayerische E&P Beteiligungsgesellschaft mbH	646
SWM Erneuerbare Energien Norwegen GmbH	568
SWM Erneuerbare Energien Region Verwaltungs GmbH	586
SWM Erneuerbare Energien Skandinavien GmbH & Co. KG	588
SWM Erneuerbare Energien Verwaltungsgesellschaft mbH	592
SWM Gasbeteiligungs GmbH	594
SWM Infrastruktur GmbH & Co. KG	648
SWM Infrastruktur Verwaltungs GmbH	650
SWM Kundenservice GmbH	652
SWM Renewables Poland sp. z o.o.	654
SWM Services GmbH	656
SWM UK Wind One Limited	660
SWM Versorgungs GmbH	670
SWM Wind Havelland Holding GmbH & Co. KG	672
SWM Wind Havelland Umspannwerk GmbH	676

SWM Wind Havelland Umspannwerk Holdinggesellschaft Wustermark GmbH & Co. KG	674
SWM Wind Onshore Frankreich SAS	682
SWM Windpark Havelland GmbH & Co. KG	678

T

Tegernseer Energie Management GmbH	490
Tegernseer Energiegesellschaft mbH & Co. KG	488
Terminal 2 Gesellschaft mbH & Co. oHG	182
TK3 unlimited GmbH	686
Trading Hub Europe GmbH	373
Trendset GmbH	264

U

ue administration GmbH	688
ue construction GmbH	690
ue management GmbH	692
Umspannwerk Petkus Wind 1 GmbH & Co. KG	694
Umspannwerk Rapshagen GmbH	696
unlimited energiequelle GmbH	698
unlimited energy GmbH	684
unlimited GP JOULE GmbH	700
UWB Umspannwerk Betriebsgesellschaft Etzin mbH	680

V

VDV eTicket Service GmbH & Co. KG	540
VibGasNetz GmbH & Co. KG	492
VibGasNetz Verwaltungs GmbH	494
VVG Verkehrsverwaltungs GmbH	706

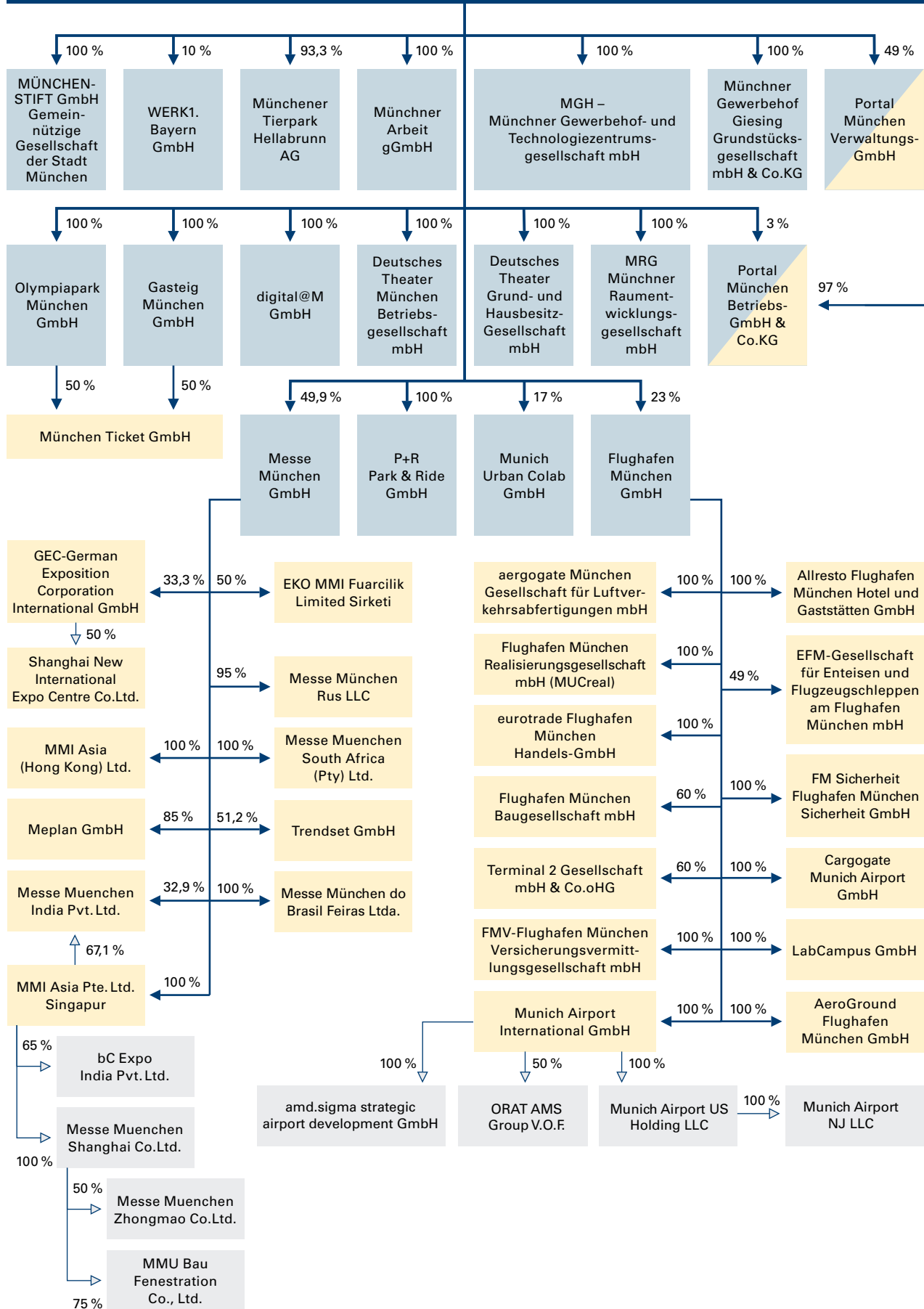
W

Wärmeversorgung Oberes Isartal GbR	464
Wasserkraft Leutasch-Mittenwald GmbH	484
Watzmann Natur Energie GmbH	496
WERK1.Bayern GmbH	285
Windpark Dahme Service GmbH & Co. KG	704
Windparks Gimbeiler & Mosberg Infrastruktur GbR	566
WP Illmersdorf Infra GmbH & Co. KG	702
wpd europe GmbH	708

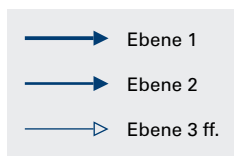
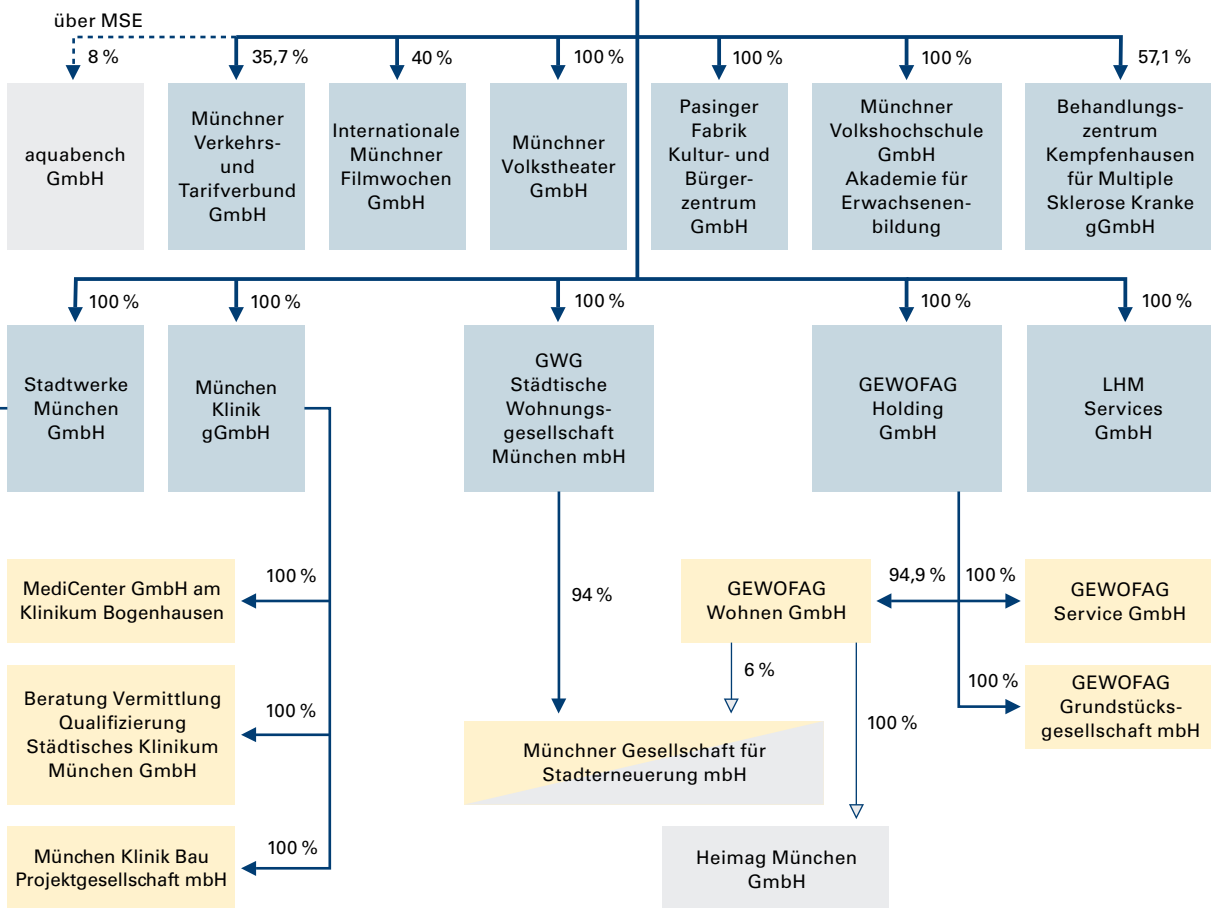
Y

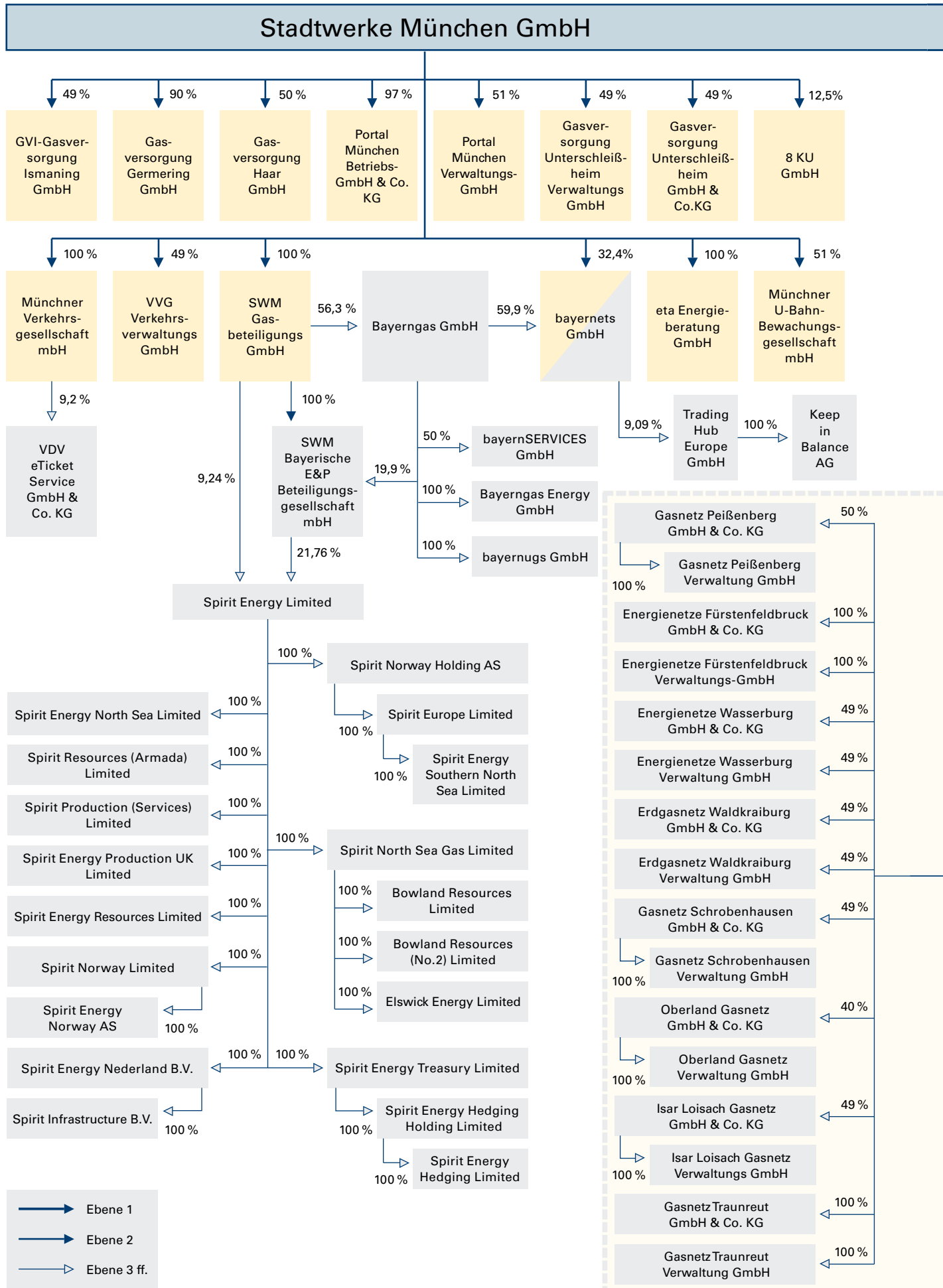
Ytre Vikna 1 AS	584
-----------------	-----

Übersicht der Beteiligungsverhältnisse



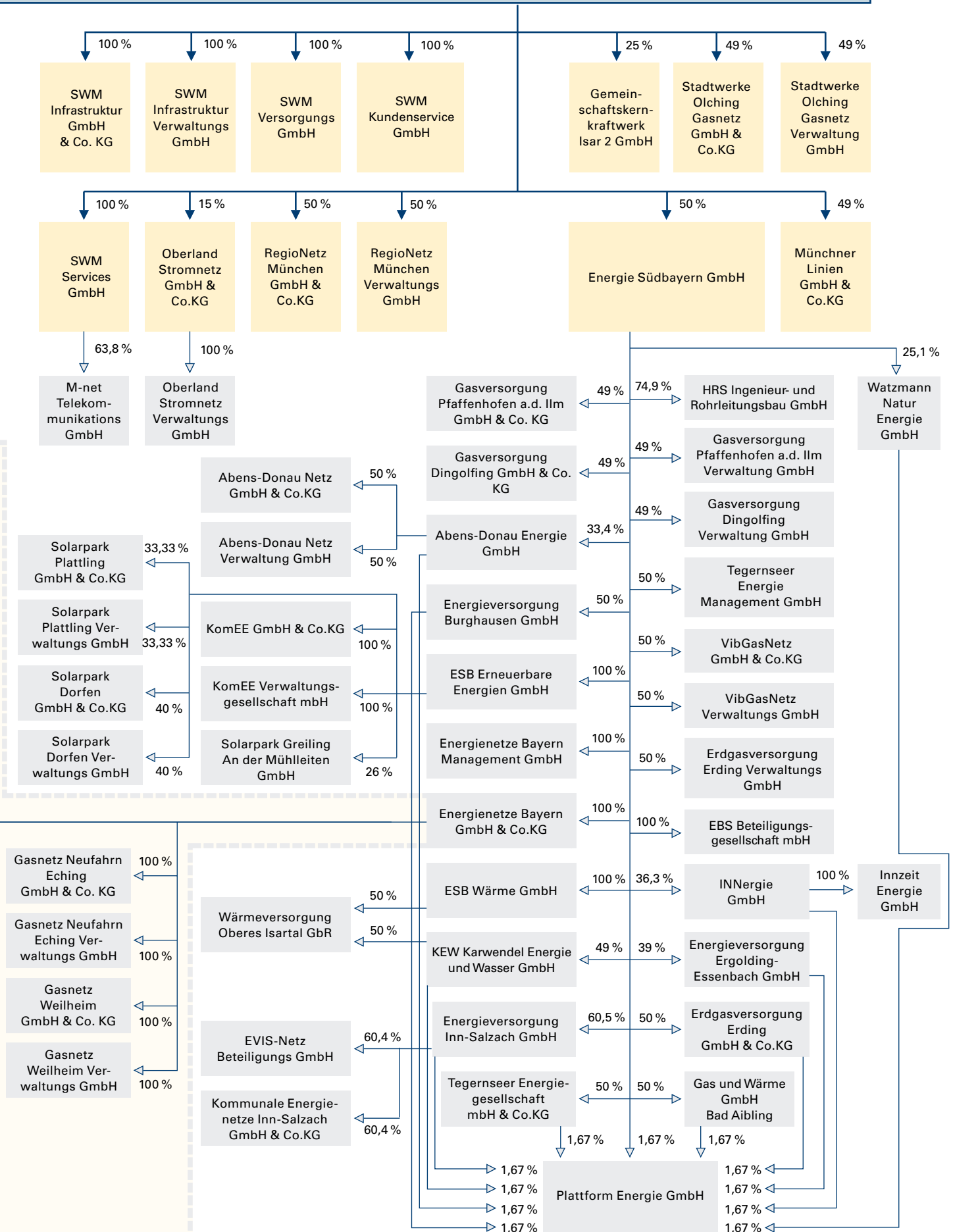
der Landeshauptstadt München

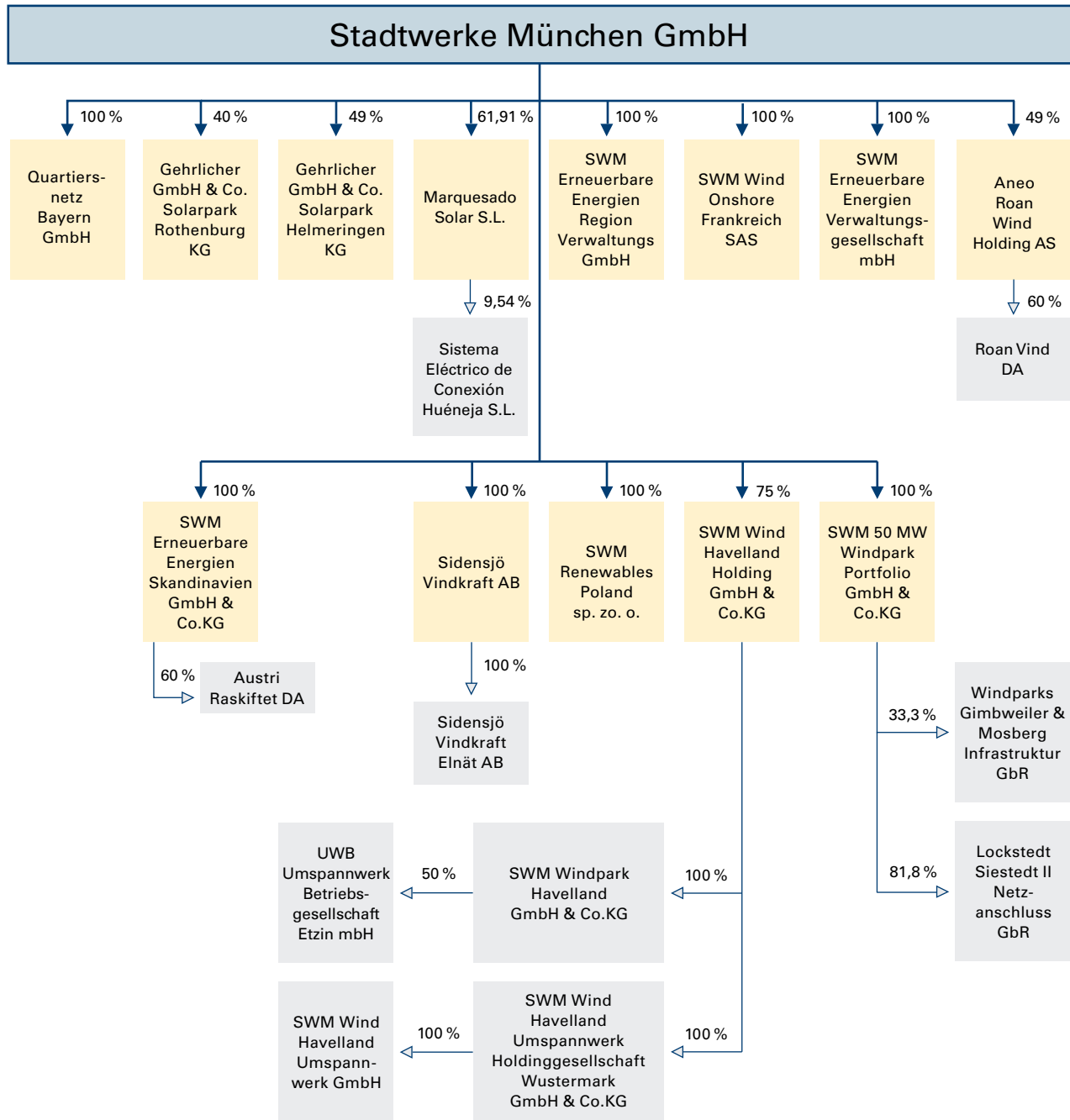




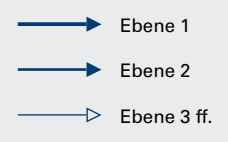
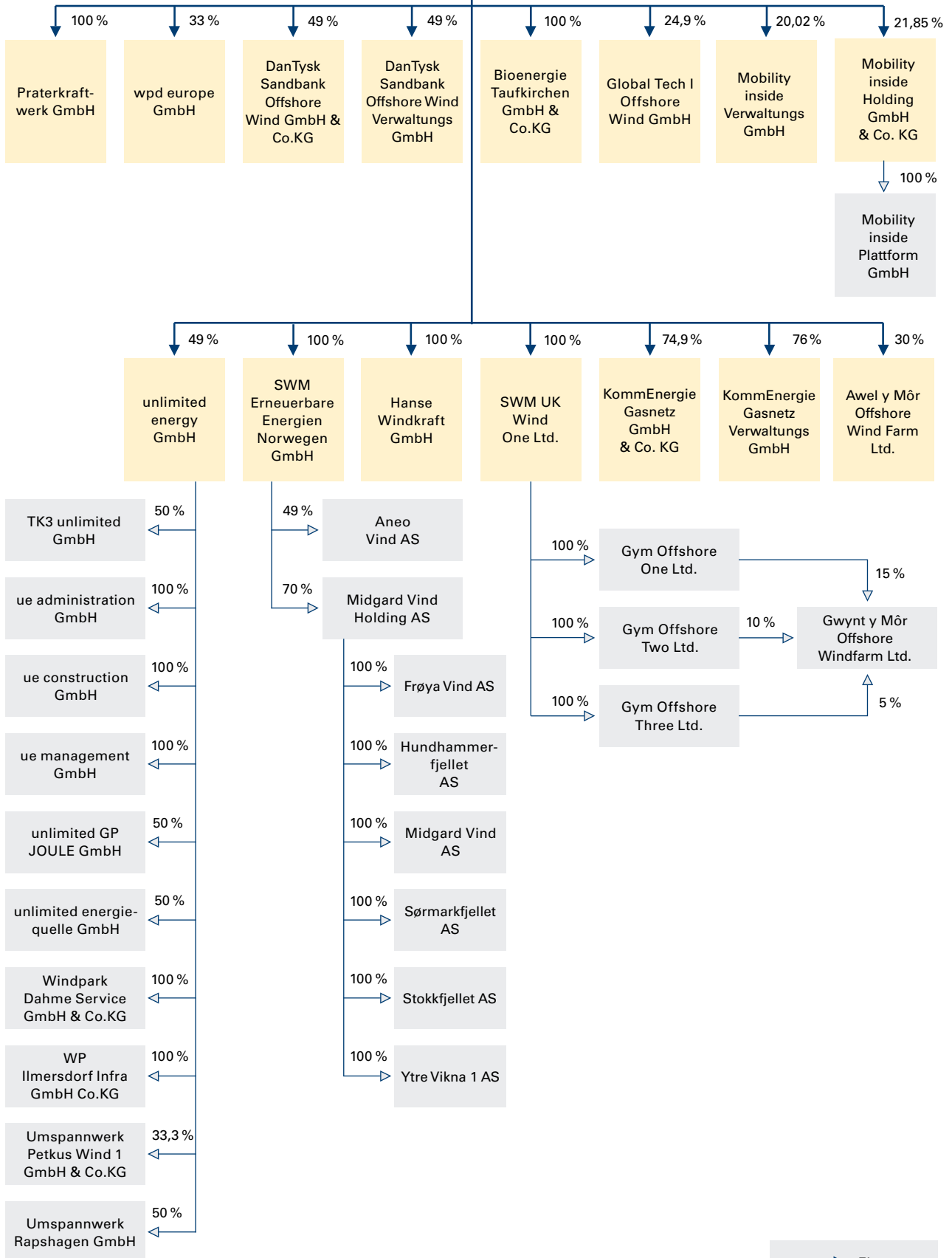
- Ebene 1
- Ebene 2
- Ebene 3 ff.

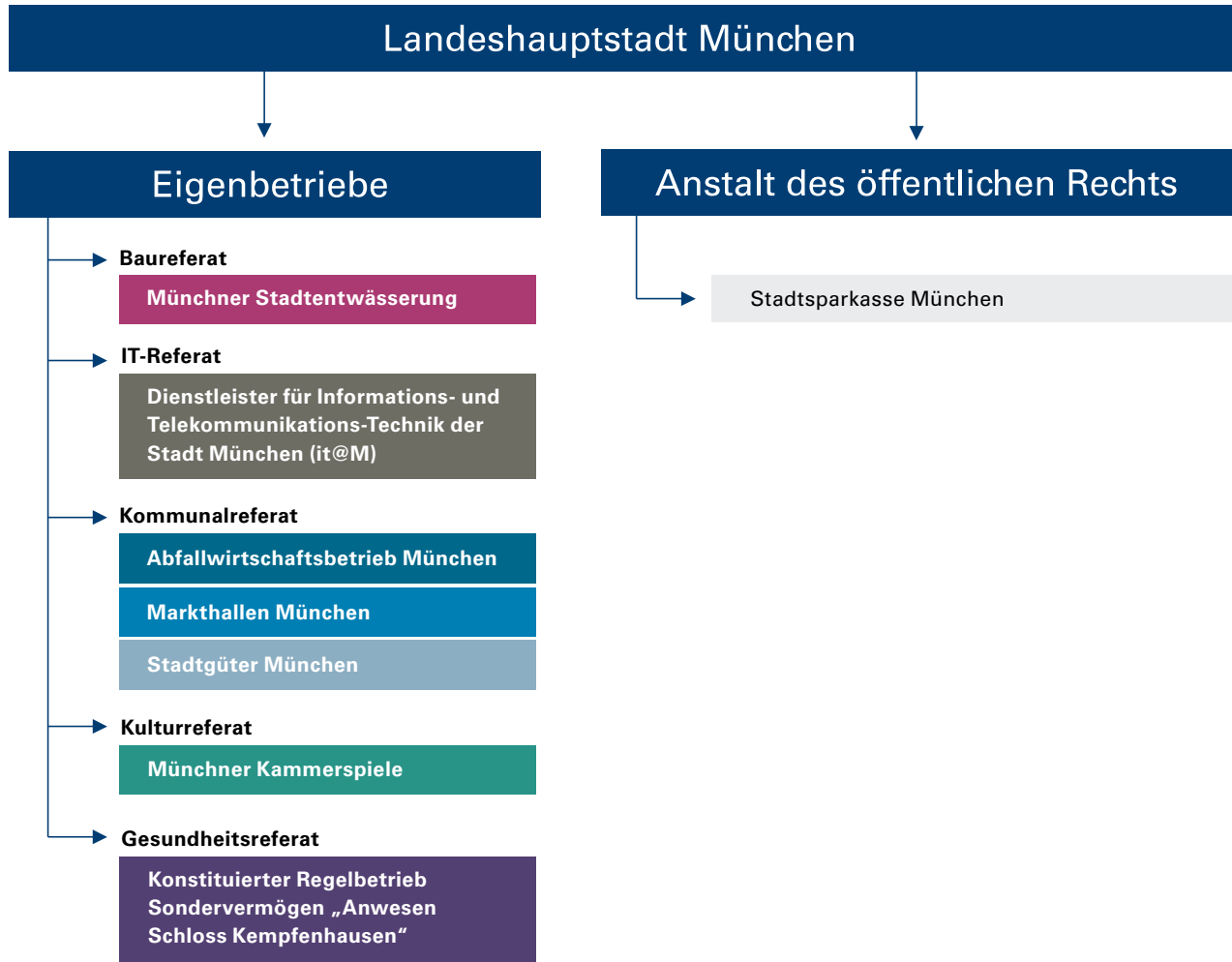
Unterbeteiligungen Teil 1





Unterbeteiligungen Teil 2





Organigramm

Beteiligungsgesellschaften*

* Beteiligungen der 1. Ebene (städtische Anteile in %)

	Baureferat
8%	aquabench GmbH
	Direktorium
3%	Portal München Betriebs-GmbH & Co. KG
49%	Portal München Verwaltungsgesellschaft mbH
	IT-Referat
100%	LHM Services GmbH
	Kommunalreferat
100%	Deutsches Theater Grund- und Hausbesitz GmbH
	Mobilitätsreferat
100%	P+R Park & Ride GmbH
	Kulturreferat
100%	Deutsches Theater München Betriebsgesellschaft mbH
100%	Münchner Volkshochschule GmbH Akademie für Erwachsenenbildung
100%	Münchner Volkstheater GmbH
100%	Pasinger Fabrik Kultur- und Bürgerzentrum GmbH
	Referat für Arbeit und Wirtschaft
23%	Flughafen München GmbH - Konzern
100%	Gasteig München GmbH
40%	Internationale Münchner Filmwochen GmbH
49,9%	Messe München GmbH - Konzern
100%	MGH – Münchner Gewerbehof- und Technologiezentrumsgesellschaft mbH
93,3%	Münchener Tierpark Hellabrunn AG
100%	Münchner Arbeit gemeinnützige GmbH
100%	Münchner Gewerbehof Giesing Grundstücksgesellschaft mbH & Co. KG
35%	Münchner Verkehrs- und Tarifverbund GmbH
17%	Munich Urban Colab GmbH
100%	Olympiapark München GmbH
100%	Stadtwerke München GmbH - Konzern
10%	WERK1.Bayern GmbH
	Gesundheitsreferat
57,1%	Behandlungszentrum Kempfenhausen für Multiple Sklerose Kranke GmbH („Marianne-Strauß-Klinik“)
100%	München Klinik gGmbH
	Referat für Stadtplanung und Bauordnung
100%	GEWOFAG Holding GmbH - Konzern
100%	GWG Städtische Wohnungsgesellschaft München mbH – Konzern
	Sozialreferat
100%	MÜNCHENSTIFT GmbH Gemeinnützige Gesellschaft der Stadt München
	Stadtkämmerei
100%	digital@M GmbH
100%	MRG Münchner Raumentwicklungsgesellschaft mbH

Impressum

Herausgeberin

Landeshauptstadt München
Stadtkämmerei
Marienplatz 8
80331 München

Bildnachweis

Titel und Rücktitel: European Championships Munich 2022,
Michael Nagy, Presse- und Informationsamt München
S. 14/15: Münchner Volkstheater, KÖ
S. 60/61: München Klinik, Ludes Generalplaner GmbH /
Michael Nagy, Presse- und Informationsamt München
S. 92/93: Neubau Freiamt, Jonas Nefzger/MGS
S. 144/145: E-Bus, SWM/MVG
S. 212/213: Munich Urban Colab, Müller-Neumann
S. 290/291: Olympiapark, pixabay, Michael Siebert
S. 342/343: Stadtparkasse München, Marcus Schlaf
S. 350/351: Stadtwerke München, Michael Nagy,
Presse- und Informationsamt München

Gestaltung

Team Kommunikation Stadtkämmerei
Wolfgang Schaar,
Stift - Maus - Medien - Welt, Grafing

Kontakt

E-Mail: kommunikation.ska@muenchen.de

Redaktionsschluss: 31. August 2023

Druck

Direktorium Stadtkanzlei
Gedruckt auf 100 % Recyclingpapier

Nachdruck, Vervielfältigung und digitale Nutzung, auch aus-
zugsweise, nur mit Genehmigung der Stadtkämmerei.
Alle Rechte vorbehalten.

Barrierefreiheit

Das Dokument ist nur in geringem Umfang barrierefrei.
Wenden Sie sich bitte an den angegebenen Kontakt im
Impressum, sofern Sie barrierefreie Informationen benö-
tigen.

www.muenchen.de/stadtkaemmerei

